




Ministério da Educação
Fundo Nacional de Desenvolvimento da Educação
Diretoria de Gestão, Articulação e Projetos Educacionais - DIGAP
Coordenação Geral de Infraestrutura Educacional - CGEST




PA2	02	0,90 x 2,10	01 folha, de abrir, em alumínio, com veneziana,	Copa dos funcionários
PA3	03	0,90 x 2,10	01 folhas, de abrir, com veneziana.	D.M.L., Lavanderia, Vestiários alunos e Depósitos
PA4	02	0,80 x 1,65	01 folhas, de abrir, com veneziana.	Sanitários alunos
PA5	08	0,70 x 1,65	01 folhas, de abrir, com veneziana.	Vestiários alunos
PA6	17	1,70 x 2,15 + 0,70	02 folhas de abrir com bandeira superior em vidro + lambril	Saias de aula, Salas multiuso e Sala de recursos multifuncionais
PA7	04	4,20 x 2,15 + 0,70	04 folhas de correr com bandeira superior em vidro + lambril	Salas multiuso e biblioteca
PA8	01	2,30 x 2,15 + 0,70	02 folhas de correr com bandeira superior em vidro + lambril	Sala de recursos multifuncionais
PA9	01	1,20 x 2,10 + 0,65	02 folhas de abrir com bandeira superior em veneziana	Quadro elétrico
PA10	01	2,40 x 2,30	03 folhas de correr em veneziana	Quadro elétrico
PA11	02	1,20 x 1,70	02 folhas de abrir em veneziana	Depósito de gás


COORDENADOR(a) DE PROJETOS
COORDENADOR(A) DE PROJETOS



Ministério da Educação
 Fundo Nacional de Desenvolvimento da Educação
 Diretoria de Gestão, Articulação e Projetos Educacionais - DIGAP
 Coordenação Geral de Infraestrutura Educacional - CGEST




Código	Quantidade	Dimensões (Largura x Altura)	Tipo	Localização
JA-1	02	2,40 x 1,50	correr + bandeira	Cozinha
JA-2	03	1,50 x 1,40	correr	Copa dos funcionários, Lavanderia
JA-3	01	2,80 x 2,05	correr + bandeira	Secretaria
JA-4	04	2,80 x 1,85	correr + bandeira	Secretaria, Coordenação e Direção
JA-5	03	3,50 x 1,85	correr + bandeira	Cozinha
JA-6	01	3,5 x 1,20	fixa	Secretaria
JA-7	03	2,80 x 2,30	fixa + bandeira	Biblioteca
JA-8	01	7,0 x 2,80	fixa + bandeira	Biblioteca
JA-9	65	0,85 x 2,70	maxim-ar	Salas de aula, Salas multiuso e Sala de recursos multifuncionais
JA-10	15	1,50 x 0,60	maxim-ar	Dispensa, Vest. franc., Sanit. acess. alunos, Vest. acess. alunos, Vest. alunos, Dep., Dep. Mat. Exp.
JA-11	05	1,50 x 0,80	maxim-ar	Sanitários acessíveis adultos e Sanitários alunos
JA-12	20	2,50 x 0,60	maxim-ar	Almox., Sala reunião/prof., Salas de aula, Sanitários, alunos, Secretaria
JA-13	02	2,80 x 0,60	maxim-ar	Vestiários alunos
JA-14	03	2,80 x 1,85	maxim-ar	Orientação / atendimento e Sala professores / reunião
JA-15	15	3,50 x 0,80	maxim-ar	Salas de aula

3.4.2 - QUANTIDADE DE QUANTIDADE TOTAL

3.4.3 - QUANTIDADE TOTAL

Identificador	Descrição
13T-ARO-MED-GERO_R00	Memorial Descritivo
13T-PLN-AT1-127V_R00	Planilha Orçamentária 220-127V
13T-PLN-AT1-220V_R00	Planilha Orçamentária 380-220V




3.4.2 - PROJETOS GRÁFICOS - ARQUITETURA - 52 projetos


Nome do Projeto	Descrição	Escala	Formato
13T-ARQ-IMP-GER0-01_R00	Implantação	1:100	1100x900
13T-ARQ-PLB-GER0-02_R00	Planta Baixa	1:100	1250x900
13T-ARQ-LAY-GER0-03_R00	Planta de Layout - Mobiliário	1:100	1250x900
13T-ARQ-LAY-GER0-04_R00	Planta de Layout - Equipamento	1:100	1250x900
13T-ARQ-POP-GER0-05_R00	Paginação de Piso	1:100	1100x900
13T-ARQ-FOR-GER0-06_R00	Planta de Ferro	indicada	1250x900
13T-ARQ-COB-GER0-07_R00	Planta de Cobertura	1:100	1100x900
13T-ARQ-CRT-GER0-08_R00	Cortes Gerais e Detalhes	indicada	1100x750
13T-ARQ-CRT-GER0-09_R00	Cortes Gerais e Detalhes	indicada	1100x750
13T-ARQ-FCH-GER0-10_R00	Fachadas Gerais	1:100	1100x750
13T-ARQ-ESQ-GER0-11_R00	Mapa de Esquadrais	1:150	A1
13T-ARQ-ESQ-GER0-12_R00	Detalhamento de Esquadrais - Portas	1:25	A1
13T-ARQ-ESQ-GER0-13_R00	Detalhamento de Esquadrais - Janelas	1:25	A1
13T-ARQ-ESQ-GER0-14_R00	Detalhamento de Esquadrais - Janelas	1:25	A1
13T-ARQ-PLC-ODGA-15_R00	Planta baixa, Cortes e Detalhes - Bloco A (Quadra)	indicada	1100x750
13T-ARQ-FCH-ODGA-16_R00	Fachadas - Bloco A (Quadra)	1:75	1100x504
13T-ARQ-PLC-ADMB-17_R00	Planta baixa, Cortes e Detalhe - Bloco B (Administrativo)	indicada	A1
13T-ARQ-FCH-ADMB-18_R00	Fachadas - Bloco B (Administrativo)	1:75	A1
13T-ARQ-PLC-SERC-19_R00	Planta baixa, Cortes e Detalhe - Bloco C (Serviço)	indicado	A1
13T-ARQ-FCH-SERC-20_R00	Fachadas - Bloco C (Serviço)	1:75	A1
13T-ARQ-PLA-HIGD-21_R00	Planta baixa, Cortes, Detalhe e Fachadas - Bloco D (Higienico)	indicado	1100x504
13T-ARQ-PLA-BIBTE-22_R00	Planta baixa, Cortes, Detalhe e Fachadas - Bloco E (Biblioteca)	indicada	A1
13T-ARQ-PLC-MULT-23_R00	Planta baixa, Cortes e Detalhe - Bloco F (Multiuso)	indicado	A1
13T-ARQ-FCH-MULT-24_R00	Fachadas - Bloco F (Multiuso)	1:75	A1
13T-ARQ-PLC-PDGG-25_R00	Planta baixa, Cortes e Detalhes - Bloco G (Pedagógico 1)	indicada	A1



Ministério da Educação
Fundo Nacional de Desenvolvimento da Educação
Diretoria de Gestão, Articulação e Projetos Educacionais - DIGAPE
Coordenação Geral de Infraestrutura Educacional - CGEST



Item	Descrição	Quantidade	Observações
131T-ARG-FCH-PDGG-20_R00	Fachadas - Bloco G (Pedagógico 1)	1:75	A1
131T-ARG-PLC-PDGH-27_R00	Planta baixa, Cortes e Detalhes - Bloco H (Pedagógico 2)	indicada	A1
131T-ARG-FCH-PDGH-28_R00	Fachadas - Bloco H (Pedagógico 2)	1:75	A1
131T-ARG-PLC-PDGI-29_R00	Planta baixa, Cortes e Detalhes - Bloco I (Pedagógico 3)	indicada	A1
131T-ARG-FCH-PDGI-30_R00	Fachadas - Bloco I (Pedagógico 3)	1:75	A1
131T-ARG-FCH-PDGI-31_R00	Planta baixa, Cortes e Detalhes - Bloco J (Pedagógico 4)	indicada	1100x594
131T-ARG-FCH-PDGI-32_R00	Fachadas - Bloco J (Pedagógico 4)	1:75	A1
131T-ARG-PCD-GERD-33_R00	Detalhamento Mastro para Bandeiras e Bancos	1:25	A1
131T-ARG-PCD-GERD-34_R00	Detalhamento Gradil para Vegetação	1:50	A1
131T-ARG-PCD-GERD-35_R00	Detalhamento Chapa Perfurada	1:50	1100x800
131T-ARG-PCD-GERD-36_R00	Detalhamento Chapa Perfurada	1:50	1100x800
131T-ARG-PLC-PRTI6-37_R00	Detalhamento Portões e Muros - Planta Baixa e Elevações	indicado	1250x800
131T-ARG-AMP-OCXA-38_R00	Ampliação Bloco A - Equipamentos esportivos	indicado	A1
131T-ARG-AMP-ADMB-39_R00	Ampliação Bloco B - Sanitários, Sala de reuniões/ Professores	1:25	1100x750
131T-ARG-AMP-SERC-40_R00	Ampliação Bloco C - Lavanderia, Vestiários funcionários	1:25	A1
131T-ARG-AMP-SERC-41_R00	Ampliação Bloco C - Varanda serviço, Copa	1:25	1100x594
131T-ARG-AMP-SERC-42_R00	Ampliação Bloco C - Despense, DML, Utensílios, Refeitório	1:25	A1
131T-ARG-AMP-SERC-43_R00	Ampliação Bloco C - Cozinha	1:25	1100x750
131T-ARG-AMP-FIGD-44_R00	Ampliação Bloco D - Vestiário acessível, Vestiário masculino	1:25	1100x594
131T-ARG-AMP-CLTE-45_R00	Ampliação Bloco E - Biblioteca	1:25	1100x750
131T-ARG-AMP-MI-TE-46_R00	Ampliação Bloco F - Multiruso	1:25	1100x750



Recurso do Edital	Descrição	Quantidade	Dimensões
13T-ARG-AMP-PDGG-47_R00	Ampliação Bloco Pedagógico - Sala de aula	1:25	1100x750
13T-ARG-AMP-PDGH-48_R00	Ampliação Bloco H - Sanitário acessível	1:25	A1
13T-ARG-AMP-PDGH-49_R00	Ampliação Bloco H - Sanitário feminino	1:25	A1
13T-ARG-AMP-PDGH-50_R00	Ampliação Bloco H - Sanitário masculino	1:25	A1
13T-ARG-AMP-PDGI-51_R00	Ampliação Bloco J - Sanitário feminino	1:25	A1
13T-ARG-AMP-PDGI-52_R00	Ampliação Bloco J - Sanitário masculino	1:25	A1

PLANO DE TRABALHO GRÁFICO - REFORMA DA ESCOLA MUNICIPAL DE FORQUILHA - 13117/2013


Quantidade de Cotas - 147 pranchas

Recurso do Edital	Descrição	Quantidade	Dimensões
13T-SCO-PLD-ODGA-01_R00	Planta de locação; Legenda dos blocos; Planta de cargas - Bloco A - Quadra	indicada	A0
13T-SCO-PLD-ODGA-02_R00	Detalhe das estacas escavadas 40cm; Forma de fundação - Bloco A - Quadra	indicada	800x700
13T-SCO-PLD-ODGA-03_R00	Forma do terreno e forma da cobertura - Bloco A - Quadra	1:50	A0
13T-SCO-CRY-ODGA-04_R00	Corte A-A; Corte B-B e Corte C-C - Bloco A - Quadra	1:50	700x500
13T-SCA-DET-ODGA-05_R00	Planta de armações fundações e terreno - Bloco A - Quadra	indicada	A0
13T-SCA-DET-ODGA-06_R00	Planta de armações cobertura - Bloco A - Quadra	indicada	700x500
13T-SCO-PLD-ADMB-07_R00	Planta de locação; Legenda dos blocos - Bloco B - Administração	indicada	1100x725
13T-SCO-PLD-ADMB-08_R00	Planta de cargas; Detalhe estacas escavadas 40 cm - Bloco B - Administração	indicada	1100x725
13T-SCF-PLD-ADMB-09_R00	Forma de fundação - Bloco B - Administração	indicada	841x700
13T-SCF-PLD-ADMB-10_R00	Forma do terreno - Bloco B - Administração	indicada	841x700





Ministério da Educação
Fundo Nacional de Desenvolvimento da Educação
Diretoria de Gestão, Articulação e Projetos Educacionais - DIGAP
Coordenação Geral de Infraestrutura Educacional - CGEST




Nome do Projeto	Descrição	Escala	Formato
13T-SCA-PLD-ADMB-11_R00	Forma de cobertura – Bloco B - Administração	indicada	841x700
13T-SCO-KIT-ADMB-12_R00	Cortes A-A, B-B, C-C e D-D – Bloco B - Administração	1:50	841x700
13T-SFN-DET-ADMB-13_R00	Armações de Fundações – Bloco B - Administração	indicada	1050x594
13T-SFN-DET-ADMB-14_R00	Armações de Fundações – Bloco B - Administração	indicada	1050x594
13T-SCA-DEL-ADMB-15_R00	Armações do térreo – Bloco B - Administração	indicada	1050x594
13T-SCA-DET-ADMB-16_R00	Armações do térreo – Bloco B - Administração	indicada	1050x594
13T-SCA-DET-ADMB-17_R00	Armações do térreo – Bloco B - Administração	indicada	1050x594
13T-SCA-DEL-ADMB-18_R00	Armações da cobertura – Bloco B - Administração	indicada	1050x594
13T-SCA-DET-ADMB-19_R00	Armações da cobertura – Bloco B - Administração	indicada	1050x594
13T-SCO-PLD-SERC-20_R00	Planta de locação; Legenda de blocos – Bloco C - Serviço	indicada	1050x594
13T-SCO-PLD-SERC-21_R00	Planta de locação; Legenda de blocos – Bloco C - Serviço	indicada	1050x594
13T-SCF-PLD-SERC-22_R00	Forma fundação e térreo geral - Bloco C - serviço	indicada	1050x594
13T-SCF-PLD-SERC-23_R00	Forma térreo cozinha e cobertura geral-- Bloco C - Serviço	indicada	1050x594
13T-SCF-PLD-SERC-24_R00	Forma cobertura cozinha; Corte A-A e Corte B-B – Bloco C - Serviço	indicada	A1
13T-SFN-DET-SERC-25_R00	Armações fundações - Bloco C - Serviço	indicada	1050x594
13T-SFN-DET-SERC-26_R00	Armações do térreo - Bloco C - Serviço	indicada	1050x594
13T-SCA-DET-SERC-27_R00	Armações do térreo geral - Bloco C - Serviço	indicada	1050x594






Ministério da Educação
Fundo Nacional de Desenvolvimento da Educação
Diretoria de Gestão, Articulação e Projetos Educacionais - DIGAPE
Coordenação Geral de Infraestrutura Educacional - CGEST



Arquivo	Descrição	Estado	Formato
13T-SCA-DET-SERC-28_R00	Armações do térreo geral - Bloco C - Serviço	indicada	1050x594
13T-SCA-DET-SERC-29_R00	Armações térreo cozinha - Bloco C - Serviço	indicada	1050x594
13T-SCA-DET-SERC-30_R00	Armações térreo cozinha - Bloco C - Serviço	indicada	1050x594
13T-SCA-DET-SERC-31_R00	Armações térreo cozinha - Bloco C - Serviço	indicada	1050x594
13T-SCA-DET-SERC-32_R00	Armações cobertura geral - Bloco C - Serviço	indicada	1050x594
13T-SCA-DET-SERC-33_R00	Armações cobertura geral; Armações cobertura cozinha - Bloco C - Serviço	indicada	1050x594
13T-SCD-PLD-HIGD-34_R00	Planta de locação e cargas; Legenda dos blocos - Bloco D - Higiene	indicada	1050x594
13T-SCD-PLD-HIGD-35_R00	Planta de forma fundação e térreo; Detalhe das estacas escavadas 40 cm - Cortes A-A, B-B - Bloco D - Higiene	indicada	1050x594
13T-SCD-PLD-HIGD-36_R00	Armações fundação - Bloco D - Higiene	indicada	1050x594
13T-SCA-PLD-HIGD-37_R00	Armações do térreo - Bloco D - Higiene	indicada	1050x594
13T-SCD-PLD-BLTF-38_R00	Planta de locação e cargas; Legenda dos blocos - Bloco E - Biblioteca	indicada	1050x594
13T-SCD-PLD-BLTF-39_R00	Forma de fundação, Térreo e Cobertura; Cortes A-A, B-B - Bloco E - Biblioteca	indicada	1050x594
13T-SCA-PLD-BLTF-40_R00	Armações de fundações - Bloco E - Biblioteca	indicada	1050x594
13T-SCA-PLD-BLTF-41_R00	Armações do térreo - Bloco E - Biblioteca	indicada	1050x594
13T-SCA-PLD-BLTF-42_R00	Armações do térreo; Detalhe das estacas escavadas 40cm - Bloco E - Biblioteca	indicada	1050x594
13T-SCD-PLD-MLTF-43_R00	Planta de locação; Legenda dos blocos - Bloco F - Multiuso	indicada	1050x594
13T-SCD-PLD-MLTF-44_R00	Planta de cargas; Detalhe estacas escavadas 40 cm - Bloco F - Multiuso	indicada	1050x594




Ministério de Educação
Fundo Nacional de Desenvolvimento da Educação
Diretoria de Gestão, Articulação e Projetos Educacionais - DIGAP
Coordenação Geral de Infraestrutura Educacional - CGEST



Identificação	Descrição	Quantidade	Dimensões
13T-SCA-PLD-MLTF-45_R00	Planta de forma fundação e térreo -- Bloco F - Multiuso	indicada	1050x594
13T-SCA-PLD-MLTF-46_R00	Planta de forma cobertura; Corte A-A, B-B -- Bloco F - Multiuso	indicada	1050x594
13T-SFN-PLD-MLTF-47_R00	Armações da fundação - Bloco F - Multiuso	indicada	1050x594
13T-SFN-PLD-MLTF-48_R00	Armações da fundação -- Bloco F - Multiuso	indicada	1050x594
13T-SFN-PLD-MLTF-49_R00	Armações da fundação - Bloco F - Multiuso	indicada	A1
13T-SCA-PLD-MLTF-50_R00	Armações de fundações -- Bloco F - Multiuso	indicada	1050x594
13T-SCA-PLD-MLTF-51_R00	Armações do térreo -- Bloco F - Multiuso	indicada	1050x594
13T-SCA-PLD-MLTF-52_R00	Armações da cobertura - Bloco F - Multiuso	indicada	A1
13T-SCA-PLD-MLTF-53_R00	Armações do térreo -- Bloco F - Multiuso	indicada	A1
13T-SCA-PLD-PDGG-54_R00	Planta de locação, Legenda dos blocos -- Bloco G - Pedagógico 1	indicada	1050x594
13T-SCA-PLD-PDGG-55_R00	Planta de cargas -- Bloco G - Pedagógico 1	indicada	A1
13T-SCA-PLD-PDGG-56_R00	Forma do térreo e fundação - Bloco G - Pedagógico 1	indicada	A1
13T-SCA-PLD-PDGG-57_R00	Forma da cobertura; Corte A-A, B-B - Bloco G - Pedagógico 1	indicada	A1
13T-SFN-DET-PDGG-58_R00	Armações de fundações - Bloco G - Pedagógico 1	indicada	1050x594
13T-SFN-DET-PDGG-59_R00	Armações de fundações - Bloco G - Pedagógico 1	indicada	1050x594
13T-SFN-DET-PDGG-60_R00	Armações de fundações - Bloco G - Pedagógico 1	indicada	1050x594
13T-SCA-DET-PDGG-61_R00	Armações do térreo - Bloco G - Pedagógico 1	indicada	1050x594



Ministério da Educação
Fundação Nacional de Desenvolvimento da Educação
Diretoria de Gestão, Articulação e Projetos Educacionais - DIGAP
Coordenação Geral de Infraestrutura Educacional - CGEST




Processo	Descrição	Quantidade	Observações
13T-SCA-DET-PDGG-62_R00	Armações do térreo - Bloco G - Pedagógico 1	indicada	A1
13T-SCA-DET-PDGG-63_R00	Armações da cobertura - Bloco G - Pedagógico 1	indicada	1050x594
13T-SCO-PLD-PDGH-64_R00	Planta de locação; Legenda dos blocos - Bloco H - Pedagógico 2	indicada	1050x594
13T-SCO-PLD-PDGH-65_R00	Planta de cargas; Detalhe estaca cscavada 40 cm - Bloco H - Pedagógico 2	indicada	1050x594
13T-SCN-PLD-PDGH-66_R00	Planta de forma de fundação e térreo - Bloco H - Pedagógico 2	indicada	1189x726
13T-SCN-PLD-PDGH-67_R00	Planta de forma de fundação e térreo - Bloco H - Pedagógico 2	indicada	1050x594
13T-SPN-DET-PDGH-68_R00	Armações fundações - Bloco H - Pedagógico 2	indicada	A1
13T-SPN-DET-PDGH-69_R00	Armações fundações - Bloco H - Pedagógico 2	indicada	1050x594
13T-SPN-DET-PDGH-70_R00	Armações fundações - Bloco H - Pedagógico 2	indicada	1050x594
13T-SPN-DET-PDGH-71_R00	Armações fundações - Bloco H - Pedagógico 2	indicada	1050x594
13T-SPN-DET-PDGH-72_R00	Armações fundações - Bloco H - Pedagógico 2	indicada	1050x594
13T-SCA-DET-PDGH-73_R00	Armações térreo - Bloco H - Pedagógico 2	indicada	1050x594
13T-SCA-DET-PDGH-74_R00	Armações térreo - Bloco H - Pedagógico 2	indicada	1050x594
13T-SCA-DET-PDGH-75_R00	Armações térreo - Bloco H - Pedagógico 2	indicada	1050x594
13T-SCA-DET-PDGH-76_R00	Armações térreo - Bloco H - Pedagógico 2	indicada	1050x594
13T-SCA-DET-PDGH-77_R00	Armações da fundação - Bloco H - Pedagógico 2	indicada	A1
13T-SCA-DET-PDGH-78_R00	Armações de cobertura - Bloco H - Pedagógico 2	indicada	1189x726

1293



Ministério da Educação
 Fundo Nacional de Desenvolvimento da Educação
 Diretoria de Gestão, Articulação e Projetos Educacionais – DIGAP
 Coordenação Geral de Infraestrutura Educacional – CGEST



Identificação do Projeto	Descrição	Quantidade	Valor Unitário (R\$)	Valor Total (R\$)
137-SCA-0410-PDGI-70_R00	Planta de locação, Legenda dos blocos - Bloco I - Pedagógico 3	indicada	1050x504	
137-SCA-0411-PDGI-80_R00	Planta de cargas, Detalho estaca escavada (40m) - Bloco I - Pedagógico 3	indicada	1050x504	
137-SCA-0412-PDGI-81_R00	Armações de forma de fundação e térreo - Bloco I - Pedagógico 3	indicada	1189x726	
137-SCA-0413-PDGI-82_R00	Armações de forma de cobertura - Corte A-A, B-B Bloco I - Pedagógico 3	indicada	1050x504	
137-SCA-0414-PDGI-83_R00	Armações de fundações - Bloco I - Pedagógico 3	indicado	A1	
137-SCA-0415-PDGI-84_R00	Armações de fundações - Bloco I - Pedagógico 3	indicado	1050x504	
137-SCA-0416-PDGI-85_R00	Armações de fundações - Bloco I - Pedagógico 3	indicado	1050x504	
137-SCA-0417-PDGI-86_R00	Armações de fundações - Bloco I - Pedagógico 3	indicado	1050x504	
137-SCA-0418-PDGI-87_R00	Armações de fundações - Bloco I - Pedagógico 3	indicado	1050x504	
137-SCA-0419-PDGI-88_R00	Armações do térreo - Bloco I - Pedagógico 3	indicada	1050x504	
137-SCA-0420-PDGI-89_R00	Armações de fundações - Bloco I - Pedagógico 3	indicada	1050x504	
137-SCA-0421-PDGI-90_R00	Armações do Térreo - Bloco I - Pedagógico 3	indicado	1050x504	
137-SCA-0422-PDGI-91_R00	Armações do térreo - Bloco I - Pedagógico 3	indicado	1050x504	
137-SCA-0423-PDGI-92_R00	Armações de Cobertura - Bloco I - Pedagógico 3	indicado	1189x726	
137-SCA-0424-PDGI-93_R00	Planta de locação, Legenda dos blocos - Bloco J - Pedagógico 4	indicada	1189x796	
137-SCA-0425-PDGI-94_R00	Planta de locação, Legenda dos blocos - Bloco J - Pedagógico 4	indicado	1189x796	
137-SCA-0426-PDGI-95_R00	Planta de forma de fundação e térreo - Bloco J - Pedagógico 4	indicada	1189x796	




Ministério da Educação
 Fundo Nacional de Desenvolvimento da Educação
 Diretoria de Gestão, Articulação e Projetos Educacionais - DIBAPE
 Coordenação Geral de Infraestrutura Educacional - CGEST



Processo	Descrição	Valor	Observações
131.900.000/2019-000	Planta de forma da cobertura; Cote A-A, B-B, C-C - Bloco J - Pedagógico 4	indicada	1050x594
131.900.000/2019-000	Armações fundação - Bloco J - Pedagógico 4	indicada	1050x594
131.900.000/2019-000	Armações fundação - Bloco J - Pedagógico 4	indicada	1050x594
131.900.000/2019-000	Armações fundação - Bloco J - Pedagógico 4	indicada	1050x594
131.900.000/2019-000	Armações fundação - Bloco J - Pedagógico 4	indicada	1050x594
131.900.000/2019-000	Armações fundação - Bloco J - Pedagógico 4	indicada	1050x594
131.900.000/2019-000	Armações fundação - Bloco J - Pedagógico 4	indicada	1050x594
131.900.000/2019-000	Armações do térreo - Bloco J - Pedagógico 4	indicada	1050x594
131.900.000/2019-000	Armações do térreo - Bloco J - Pedagógico 4	indicada	1050x594
131.900.000/2019-000	Armações do térreo - Bloco J - Pedagógico 4	indicada	1050x594
131.900.000/2019-000	Armações do térreo - Bloco J - Pedagógico 4	indicada	1050x594
131.900.000/2019-000	Armações do térreo - Bloco J - Pedagógico 4	indicada	1050x594
131.900.000/2019-000	Armações do térreo - Bloco J - Pedagógico 4	indicada	1050x594
131.900.000/2019-000	Armações de cobertura - Bloco J - Pedagógico 4	indicada	1119x726
131.900.000/2019-000	Planta de locação parte A; Legenda dos blocos - Muro	indicada	A0
131.900.000/2019-000	Planta de locação parte B; Legenda dos blocos - Muro	indicada	A0
131.900.000/2019-000	Planta de locação parte C; Legenda dos blocos - Muro	indicada	A0
131.900.000/2019-000	Planta de locação parte D; Legenda dos blocos - Muro	indicada	A0



Ministério da Educação
 Fundo Nacional de Desenvolvimento da Educação
 Unidade de Gestão, Articulação e Projetos Educacionais - DIGAP
 Coordenação Geral de Infraestrutura Educacional - CGEST



Identificação do Projeto	Título	Localização	Observações
137-GR-4-PI-D-GERO-113_R00	Planta de locação parte E; Legenda dos blocos - Muro	indicada	A0
137-GR-4-PI-D-GERO-114_R00	Planta de locação parte E; Legenda dos blocos - Muro	indicada	A0
137-SCC-PI-D-GERO-115_R00	Planta de locação - Tabelas; Legenda dos blocos - Muro	indicada	A1
137-SCC-PI-D-GERO-116_R00	Planta de Cargas - parte A - Muro	indicada	A0
137-SCC-PI-D-GERO-117_R00	Planta de Cargas - parte B - Muro	indicada	A0
137-SCC-PI-D-GERO-118_R00	Planta de Cargas - parte C - Muro	indicada	A0
137-SCC-PI-D-GERO-119_R00	Planta de Cargas - parte D - Muro	indicada	A0
137-SCC-PI-D-GERO-120_R00	Planta de Cargas - parte E - Muro	indicada	A0
137-SCC-PI-D-GERO-121_R00	Planta de Cargas - parte F - Muro	indicada	A0
137-SCC-PI-D-GERO-122_R00	Planta de cargas - Tabelas; Detalhe Estaca 40 cm - Muro	indicada	A1
137-SCC-PI-D-GERO-123_R00	Planta de Forma da Fundação - Parte A - Muro	indicada	A0
137-SCC-PI-D-GERO-124_R00	Planta de Forma da Fundação - Parte B - Muro	indicada	A0
137-SCC-PI-D-GERO-125_R00	Planta de Forma da Fundação - Parte C - Muro	indicada	A0
137-SCC-PI-D-GERO-126_R00	Planta de Forma da Fundação - Parte D - Muro	indicada	A0
137-SCC-PI-D-GERO-127_R00	Planta de Forma da Fundação - Parte E - Muro	indicada	A0
137-SCC-PI-D-GERO-128_R00	Planta de Forma da Fundação - Parte F - Muro	indicada	A0
137-SCC-PI-D-GERO-129_R00	Planta de Forma do Têrreo - Parte A - Muro	indicada	A0
137-SCC-PI-D-GERO-130_R00	Planta de Forma do Têrreo - Parte B - Muro	indicada	A0
137-SCC-PI-D-GERO-131_R00	Planta de Forma do Têrreo - Parte C - Muro	indicada	A0



Município de Curitiba
 Fundo Nacional de Desenvolvimento de Educação
 Sistema de Gestão, Artimação e Projetos Educacionais - SIGAPE
 Coordenação Geral de Infraestrutura Educacional - CGESE



PREFEITURA MUNICIPAL DE CURITIBA
 1297
 FLS.

Item	Descrição	Quantidade	Unidade	Valor
131	131-SCF-DE D-GERO-132_R00	Planta de Forma do Terreo - Parte D - Muro	indicada	A0
131	131-SCF-DE D-GERO-133_R00	Planta de Forma do Terreo - Parte E - Muro	indicada	A0
131	131-SCF-DE D-GERO-134_R00	Planta de Forma do Terreo - Parte F - Muro	indicada	A0
131	131-SCF-DE D-GERO-135_R00	Cortes A-A, B-B, C-C, D-D, E-E - Muro	indicada	A0
131	131-SCF-DE D-GERO-136_R00	Cortes F-F, G-G, H-H - Muro	indicada	A0
131	131-SCF-DE D-GERO-137_R00	Armações de Fundações - Muro	indicada	A1
131	131-SCF-DE D-GERO-138_R00	Armações de Fundações - Muro	indicada	1050x504
131	131-SCF-DE D-GERO-139_R00	Armações de Fundações - Muro	indicada	1400x726
131	131-SCF-DE D-GERO-140_R00	Armações do Terreo - Muro	indicada	1050x504
131	131-SCF-DE D-GERO-141_R00	Armações do Terreo - Muro	indicada	1050x504
131	131-SCF-DE D-GERO-142_R00	Armações do Terreo - Muro	indicada	1050x504
131	131-SCF-DE D-GERO-143_R00	Armações do Terreo - Muro	indicada	A1
131	131-SCF-DE D-GERO-144_R00	Planta de locação e cargas; Legenda dos blocos; Forma fundação e terreo; Corte A-A, B-B. Detalhe estaca 40 cm - Pátio do Refeitório	indicada	1050x504
131	131-SCF-DE D-GERO-145_R00	Armações de fundação e terreo - Pátio do Refeitório	indicada	A1
131	131-SCF-DE D-GERO-146_R00	Planta de locação e forma, Planta de armações das blocos, lajes e pilares - Reservatório	indicada	A0
131	131-SCF-DE D-GERO-147_R00	Detalhe padrão de estaca; Planta de armações vigas - Reservatório	indicada	1050x504

131-SCF-DE D-GERO-148 - 148 pr-muro

Item	Descrição	Quantidade	Unidade	Valor
131	131-SCF-DE D-GERO-01_R00	Planta Baixa e Detalhes - Bloco A (Quadra)	indicada	1050x504
131	131-SCF-DE D-GERO-02_R00	Planta Baixa e Detalhes - Bloco A (Quadra)	indicada	1050x504

FUNDO NACIONAL DE DESENVOLVIMENTO DA EDUCAÇÃO - FNDCE

SBS Q.2 Bloco E Edifício FNDCE - 70.070-920 - Brasília, DF

Fone/Fax: projetos.enf@fndce.gov.br - Site: www.fndce.gov.br

131-SCF-DE D-GERO-148

131-SCF-DE D-GERO-148

131-SCF-DE D-GERO-148

Ministério da Educação
 Fundo Nacional de Desenvolvimento da Educação
 Unidade de Gestão, Administração e Projetos Educacionais - DIGAPE
 Coordenação Geral de Benefícios Educacionais - COGEST



107 - CAM - PROJ - ADM - 01 - R00	Planta Baixa e Detalhes - Bloco B (Administração)	indicada	1050x640
108 - CAM - PROJ - SERV - 04 - R00	Planta Baixa e Detalhes - Bloco C (serviço)	indicada	1050x640
109 - CAM - PROJ - BIB - 05 - R00	Planta Baixa e Detalhes - Bloco E (biblioteca)	indicada	841x640
110 - CAM - PROJ - MULT - 06 - R00	Planta Baixa e Detalhes - Bloco F (multifunção)	indicada	841x640
111 - CAM - PROJ - PED - 07 - R00	Planta Baixa e Detalhes - Bloco G (pedagógico 1)	indicada	1050x640
112 - CAM - PROJ - PED - 08 - R00	Planta Baixa e Detalhes - Bloco H (pedagógico 2)	indicada	1050x640
113 - CAM - PROJ - PED - 09 - R00	Planta Baixa e Detalhes - Bloco I (pedagógico 3)	indicada	1050x640
114 - CAM - PROJ - PED - 10 - R00	Planta Baixa e Detalhes - Bloco J (pedagógico 4)	indicada	1050x640
115 - CAM - PROJ - COF - 11 - R00	Planta Baixa, Cortes e Detalhes - Refeitório e Pátio	indicada	A0
116 - CAM - PROJ - COF - 12 - R00	Cortes e Detalhes - Refeitório e Pátio	indicado	A0
117 - CAM - PROJ - COF - 13 - R00	Planta de locação / implantação	1:125	A0
118 - CAM - PROJ - COF - 14 - R00	Detalhe da estaca; detalhamento dos blocos; detalhe sigla M108	indicada	A0

Ministério da Educação
 Fundo Nacional de Desenvolvimento da Educação
 Diretoria de Gestão, Atualização e Projetos Educacionais - DICEP
 Coordenação Geral de Implantação e Fomento - COBEST



Projeto de Implantação de 01 (uma) escola de Educação Infantil - 120 vagas - Foz de Iguaçu, RS.

Implantação - Projeto de Implantação - 06 pranchas

Item	Descrição	Quantidade	Valor Unitário	Valor Total
137	MACIÇOS DE FERRO-01_R00	Lançamento Hidráulico - Térreo	1:100	A0
138	MACIÇOS DE FERRO-02_R00	Lançamento Hidráulico - Borrilote	1:100	A0
139	MACIÇOS DE FERRO-03_R00	Detalhes H11 ao H12	1:25	A0
140	MACIÇOS DE FERRO-04_R00	Detalhes H13 ao H38	1:25	A0
141	MACIÇOS DE FERRO-05_R00	Detalhes H39 ao H44, Cortes C1 ao C6	1:25	A0
142	MACIÇOS DE FERRO-06_R00	Cortes C7 ao C40	1:25	A0
143	MACIÇOS DE FERRO-07_R00	Cortes C41 ao C64, Det. Caixa de pressão	1:25	A0
144	MACIÇOS DE FERRO-08_R00	Detalhe Reservatório	indicada	A1

Implantação - Projeto de Implantação - 07 pranchas

Item	Descrição	Quantidade	Valor Unitário	Valor Total
145	MACIÇOS DE FERRO-09_R00	Lançamento Pluvial e dreno - Térreo	1:100	A0
146	MACIÇOS DE FERRO-10_R00	Lançamento Pluvial, Esgoto e Dreno - Térreo	1:100	A0
147	MACIÇOS DE FERRO-11_R00	Detalhes S1 ao S10	1:25	A0
148	MACIÇOS DE FERRO-12_R00	Detalhes S11 ao S19, Corte 1	1:25	A0
149	MACIÇOS DE FERRO-13_R00	Detalhes Construtivos	indicada	1050x694
150	MACIÇOS DE FERRO-14_R00	Lançamento Pluvial e Esgoto - Borrilote	1:100	A0
151	MACIÇOS DE FERRO-15_R00	Lançamento Pluvial e Esgoto - Cobertura	1:100	A0

Implantação - Projeto de Implantação - 08 pranchas - 08 pranchas

Item	Descrição	Quantidade	Valor Unitário	Valor Total
152	IMP-CRIS-01_R00	Sinalização de Emergência	indicada	A0
153	IMP-CRIS-02_R00	Iluminação de Emergência; extintor	indicada	A0
154	IMP-CRIS-03_R00	Alcove Manual	indicada	A0
155	IMP-CRIS-04_R00	Hidrantes	indicada	A0
156	IMP-CRIS-05_R00	Detalhes Hidrantes, detalhe reservatório	indicada	A0

Implantação - Projeto de Implantação - 09 pranchas

Item	Descrição	Quantidade	Valor Unitário	Valor Total
157	IMP-CRIS-06_R00	Controlo de C&S, detalhamento	indicada	A1





PROPOSTA Nº 001/2017 - RFP Nº 001/2017 - 1ª Etapa

Atividade de Serviço - 220-127V - 03 pontos

Item	Descrição	Quantidade	Valor Unitário	Valor Total
001	ELABORAÇÃO DE PROJETO DE 220-127V_R00	01	1050,00	1050,00
002	ELABORAÇÃO DE PROJETO DE 220-127V_R00	02	1374,00	2748,00
003	ELABORAÇÃO DE PROJETO DE 220-127V_R00	03	1374,00	4122,00
004	ELABORAÇÃO DE PROJETO DE 220-127V_R00	04	1374,00	5496,00
005	ELABORAÇÃO DE PROJETO DE 220-127V_R00	05	1374,00	6870,00
006	ELABORAÇÃO DE PROJETO DE 220-127V_R00	06	1374,00	8244,00
007	ELABORAÇÃO DE PROJETO DE 220-127V_R00	07	1374,00	9618,00
008	ELABORAÇÃO DE PROJETO DE 220-127V_R00	08	1374,00	10992,00
009	ELABORAÇÃO DE PROJETO DE 220-127V_R00	09	1374,00	12366,00
010	ELABORAÇÃO DE PROJETO DE 220-127V_R00	10	1374,00	13740,00

Atividade de Serviço - 380-220V - 03 pontos

Item	Descrição	Quantidade	Valor Unitário	Valor Total
011	ELABORAÇÃO DE PROJETO DE 380-220V_R00	01	1050,00	1050,00
012	ELABORAÇÃO DE PROJETO DE 380-220V_R00	02	1374,00	2424,00
013	ELABORAÇÃO DE PROJETO DE 380-220V_R00	03	1374,00	4122,00
014	ELABORAÇÃO DE PROJETO DE 380-220V_R00	04	1374,00	5496,00






Nome do Projeto	Descrição	Valor	Valor
131-11-01-D-05-R0-05_380-220V_R00	Distribuição da rede elétrica – 380-220V Iluminação e Tomadas bloco B (Administração) e Bloco C (Serviço)	1.50	1374x844
131-11-01-D-07-R0-06_380-220V_R00	Distribuição da rede elétrica – 380-220V Iluminação e Tomadas Bloco E (Biblioteca) e Bloco F (Múltiplo)	1.50	At
131-11-01-D-08-R0-07_380-220V_R00	Distribuição da rede elétrica – 380-220V Iluminação e Tomadas Bloco G (Pedagógico 1) e Bloco H (Pedagógico 2)	1.50	1374x844
131-11-01-D-09-R0-08_380-220V_R00	Distribuição da rede elétrica – 380-220V Iluminação e Tomadas Bloco I (Pedagógico 3)	1.50	At
131-11-01-D-10-R0-09_380-220V_R00	Distribuição da rede elétrica – 380-220V Iluminação e Tomadas Bloco J (Pedagógico 4)	1.50	At
131-11-01-D-11-R0-10_380-220V_R00	Distribuição da rede elétrica – 380-220V Iluminação e Tomadas Bloco A (Quadra) e Bloco D (Higiene)	1.50	1374x844
Projeto de Instalação e Ativação de Equipamentos – 111 (10 unidades)			
131-11A-01-D-01-R0-01_R00	Malha capilar e Malha de aterramento	1.200	1300x1130



Ministério da Educação
 Fundo Nacional de Desenvolvimento da Educação
 Diretoria de Gestão, Articulação e Projetos Educacionais - DICEAF
 Coordenação Geral de Infraestrutura Educacional - CGEIST



Projeto de Instalação de Cabearios em 7 salas de aula - 61 pranchas

Nº do Projeto	Descrição	Área (m²)	Valor (R\$)
1314-01-001-01-R00	Planos cabeamento estruturado - Planta Baixa Geral	1.100	A0
1314-01-001-02-R00	Distribuição cabeamento estruturado - Bloco B (Administração) e Bloco C (Serviço)	1.350	A0
1314-01-001-03-R00	Distribuição cabeamento estruturado - Bloco E (Biblioteca) e Bloco F (Multiuso)	1.500	A1
1314-01-001-04-R00	Distribuição cabeamento estruturado - Bloco G (Pedagógico 1) e Bloco H (Pedagógico 2)	1.500	1374x041
1314-01-001-05-R00	Distribuição cabeamento estruturado - Bloco I (Pedagógico 3) e Bloco J (Pedagógico 4)	1.500	1374x041


Projeto de Instalação de Cabearios em 02 salas de aula - 02 pranchas

Projeto de Instalação de Cabearios em 02 salas de aula - 02 pranchas

Nº do Projeto	Descrição	Área (m²)	Valor (R\$)
1314-01-001-01-R00	Planta Baixa e Detalhe - Bloco C (Serviço)	indicada	A1
1314-01-001-02-R00	Cortes, Fachada e Detalhe - Bloco C (Serviço)	indicada	1100x800

Projeto de Instalação de Cabearios em 03 pranchas

Nº do Projeto	Descrição	Área (m²)	Valor (R\$)
1314-01-001-01-R00	Planta Baixa Térreo	indicada	A0
1314-01-001-02-R00	Planta Baixa Coberturas	indicada	A0
1314-01-001-03-R00	Detalhe Plataforma Técnica - Bloco F (Multiuso)	indicada	A1



PROPOSTA Nº 001/2014 - 1303
PROPOSTA Nº 001/2014 - 1303


Item	Descrição	Valor Unitário	Valor Total
1	Material de consumo	100,00	100,00
2	Material de consumo	100,00	100,00
3	Material de consumo	100,00	100,00
4	Material de consumo	100,00	100,00
5	Material de consumo	100,00	100,00
6	Material de consumo	100,00	100,00
7	Material de consumo	100,00	100,00
8	Material de consumo	100,00	100,00
9	Material de consumo	100,00	100,00
10	Material de consumo	100,00	100,00

Assessoria Técnica

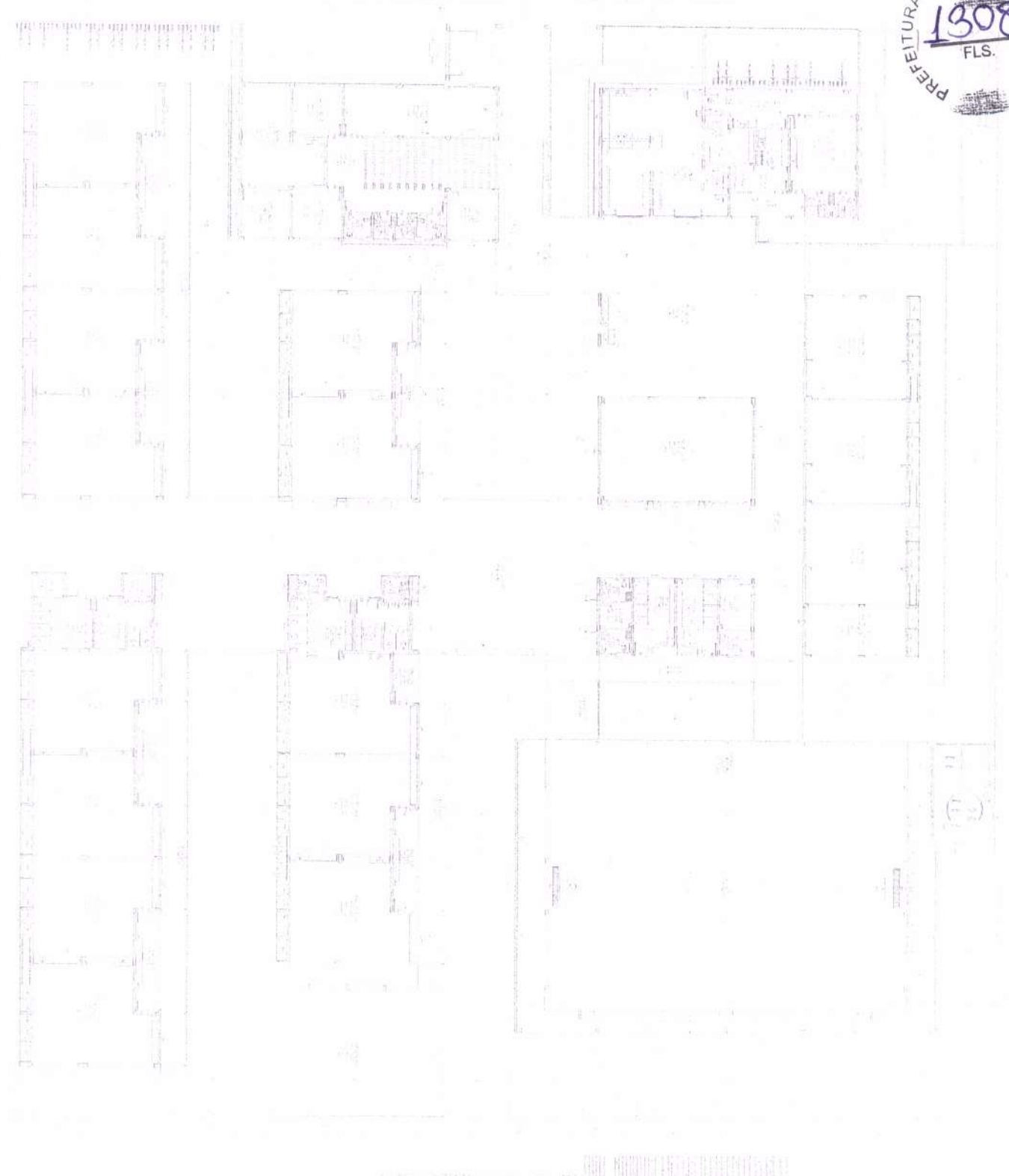
Item	Descrição	Quantidade	Valor Unitário	Valor Total
101	ARQ-IMP-GERO-01_R00	Implantação	1.100	1100x000
102	ARQ-IMP-GERO-02_R00	Planta Deixa	1.100	1250x000
103	ARQ-LAY-GERO-03_R00	Planta de Layout - Mobiliário	1.100	1250x000
104	ARQ-LAY-GERO-04_R00	Planta de Layout - Equipamento	1.100	1250x000
105	ARQ-IMP-GERO-05_R00	Reginação de Doca	1.100	1100x000
106	ARQ-IMP-GERO-06_R00	Planta do Forro	indicada	1250x000
107	ARQ-IMP-GERO-07_R00	Planta de Cobertura	1.100	1100x000
108	ARQ-COR-GERO-08_R00	Cortes Gerais e Detalhes	indicada	1100x750
109	ARQ-COR-GERO-09_R00	Cortes Gerais e Detalhes	indicada	1100x750
110	ARQ-COR-GERO-10_R00	Fachadas Gerais	1.100	1100x750
111	ARQ-ESQ-GERO-11_R00	Mapa do Enquadris	1.150	A1
112	ARQ-ESQ-GERO-12_R00	Detalhamento de Esquadrias - Portas	1.25	A1
113	ARQ-ESQ-GERO-13_R00	Detalhamento de Esquadrias - Janelas	1.25	A1
114	ARQ-ESQ-GERO-14_R00	Detalhamento de Esquadrias - Portas	1.25	A1
115	ARQ-ESQ-GERO-15_R00	Detalhamento de Esquadrias - Janelas	1.25	A1
116	ARQ-IMP-QUADRA-16_R00	Planta baixa, Cortes e Detalhes - Bloco A (Quadra)	indicada	1100x750
117	ARQ-IMP-QUADRA-16_R00	Fachadas - Bloco A (Quadra)	1.75	1100x004
118	ARQ-IMP-ADM-17_R00	Planta baixa, Cortes e Detalhe - Bloco B (Administrativo)	indicada	A1
119	ARQ-IMP-ADM-17_R00	Fachadas - Bloco B (Administrativo)	1.75	A1
120	ARQ-IMP-SER-18_R00	Planta baixa, Cortes e Detalhe - Bloco C (Serviço)	indicada	A1
121	ARQ-IMP-SER-18_R00	Fachadas - Bloco C (Serviço)	1.75	A1
122	ARQ-IMP-HIG-19_R00	Planta baixa, Cortes, Detalhe e Fachadas - Bloco D (Higiene)	indicada	1100x004
123	ARQ-IMP-HIG-19_R00	Planta baixa, Cortes, Detalhe e Fachadas - Bloco E (Biblioteca)	indicada	A1
124	ARQ-IMP-MULT-20_R00	Planta baixa, Cortes e Detalhe - Bloco F (Multiuso)	indicada	A1
125	ARQ-IMP-MULT-20_R00	Fachadas - Bloco F (Multiuso)	1.75	A1
126	ARQ-IMP-EDUC-21_R00	Planta baixa, Cortes e Detalhes - Bloco G (Pedagógico 1)	indicada	A1

Item	Descrição	Quantidade	Valor Unitário	Valor Total
101	ARCO COLUNAR 26 _R00	Fachadas - Bloco G (Pedagógico 1)	1,75	A1
102	ARCO COLUNAR 27 _R00	Planta baixa, Cortes e Detalhe - Bloco H (Pedagógico 2)	indicada	A1
103	ARCO COLUNAR 28 _R00	Fachadas - Bloco H (Pedagógico 2)	1,75	A1
104	ARCO COLUNAR 29 _R00	Planta baixa, Cortes e Detalhes - Bloco I (Pedagógico 3)	indicada	A1
105	ARCO COLUNAR 30 _R00	Fachadas - Bloco I (Pedagógico 3)	1,75	A1
106	ARCO COLUNAR 31 _R00	Planta baixa, Cortes e Detalhes - Bloco J (Pedagógico 4)	indicado	1100x514
107	ARCO COLUNAR 32 _R00	Fachadas - Bloco J (Pedagógico 4)	1,75	A1
108	ARCO COLUNAR 33 _R00	Detalhamento Mestros para Bandeiras e Girasóis	1,25	A1
109	ARCO COLUNAR 34 _R00	Detalhamento Gradil para Vegetação	1,50	A1
110	ARCO COLUNAR 35 _R00	Detalhamento Chapa Perfurada	1,50	1100x1000
111	ARCO COLUNAR 36 _R00	Detalhamento Chapa Perfurada	1,50	1100x1000
112	ARCO COLUNAR 37 _R00	Detalhamento Fontes e Mirantes - Planta Única e Elevações	indicado	2250x1000
113	ARCO AMP/CI/0034-38 _R00	Ampliação Bloco A - Equipamentos esportivos	indicada	A1
114	ARCO AMP/CI/0035-39 _R00	Ampliação Bloco B - Sanitários, Sala de reuniões/ Professores	1,25	1100x750
115	ARCO AMP/CI/0036-40 _R00	Ampliação Bloco C - Lavanderia, Vestiários funcionários	1,25	A1
116	ARCO AMP/CI/0037-41 _R00	Ampliação Bloco C - Varanda serviço, Copa	1,25	1100x1000
117	ARCO AMP/CI/0038-42 _R00	Ampliação Bloco C - Despensa, DMU, Honecafé, Refeitório	1,25	A1
118	ARCO AMP/CI/0039-43 _R00	Ampliação Bloco C - Cozinha	1,25	1100x750
119	ARCO AMP/CI/0040-44 _R00	Ampliação Bloco D - Vestiário acessível, Vestiário masculino	1,25	1100x500
120	ARCO AMP/CI/0041-45 _R00	Ampliação Bloco E - Biblioteca	1,25	1100x750
121	ARCO AMP/CI/0042-46 _R00	Ampliação Bloco E - Múltiplo	1,25	1100x750
122	ARCO AMP/CI/0043-47 _R00	Ampliação Bloco Pedagógico - Sala de aula	1,25	1100x750
123	ARCO AMP/CI/0044-48 _R00	Ampliação Bloco E - Sanitários acessível	1,25	A1

Item	Descrição	Quantidade	Valor
001	Ampliação Bloco H - Sanitário feminino	1,25	A1
002	Ampliação Bloco H - Sanitário masculino	1,25	A1
003	Ampliação Bloco J - Sanitário feminino	1,25	A1
004	Ampliação Bloco J - Sanitário masculino	1,25	A1



PROJETO DE ARQUITETURA
 Planta de Arquitetura
 Escala: 1:50
 Data: 02/08/2011
 Projeto: 1108/11/0122
 Engenharia Civil
 CREMOP/CE 57407
 San Anderson Lopes LIMA
 Engenheiro Civil
 CREMOP/CE 57407



(F. 2)

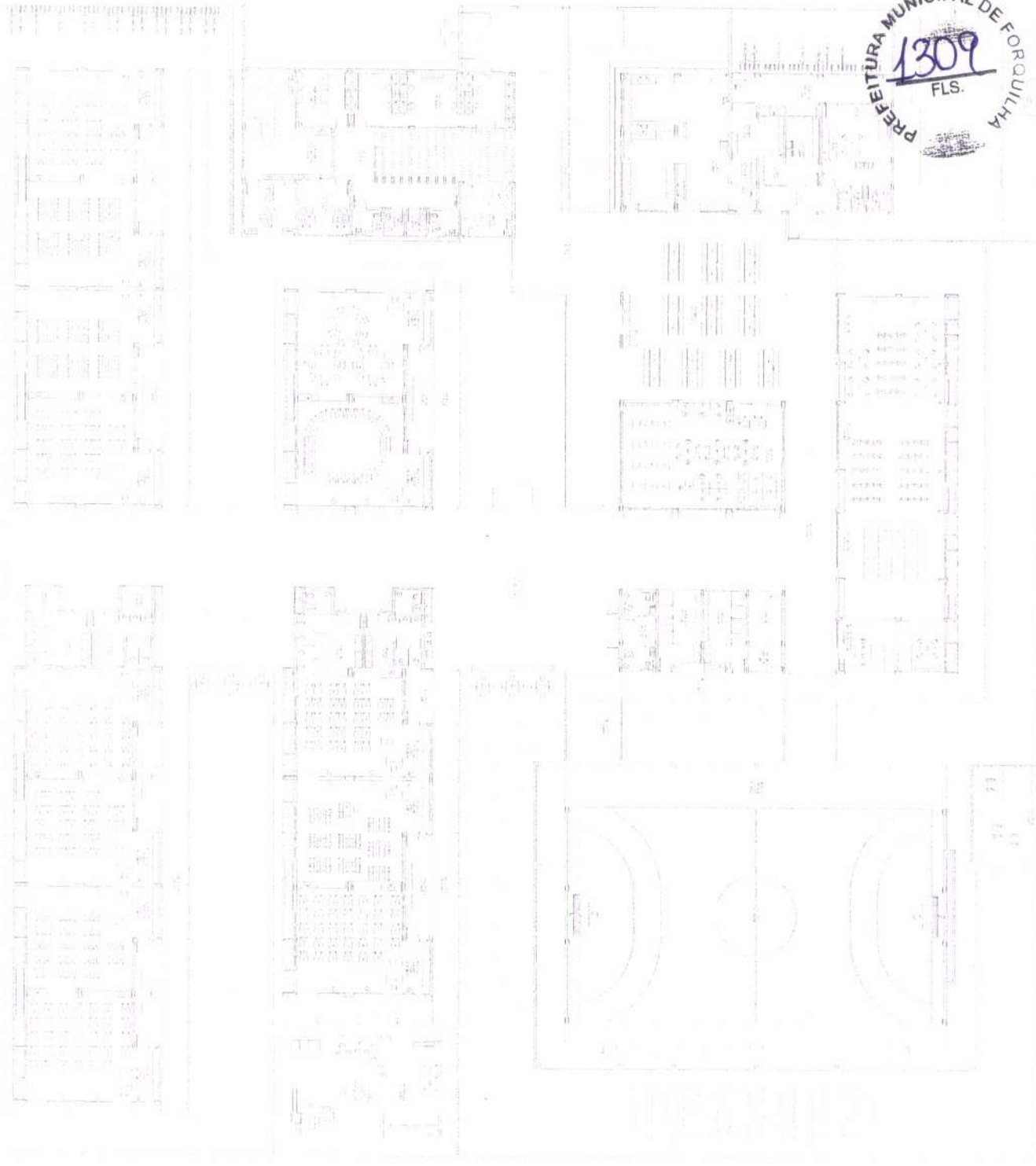
1	1	1	1	1	1	1	1	1	1	1	1	1	1	1	1	1	1	1	1
1	1	1	1	1	1	1	1	1	1	1	1	1	1	1	1	1	1	1	1

ÁREA	
Área Total	...
Área Útil	...
Área Coberta	...
Área Despedaçada	...
Área de Estacionamento	...
Área de Paisagismo	...

A
 S.M. Anderson Lopes, LOPES
 Engenheiro CIVIL
 CREA/CES-D-57461

PROJ. CIVIL
 N.º de Cadastro 123456789
 RUA ...

...

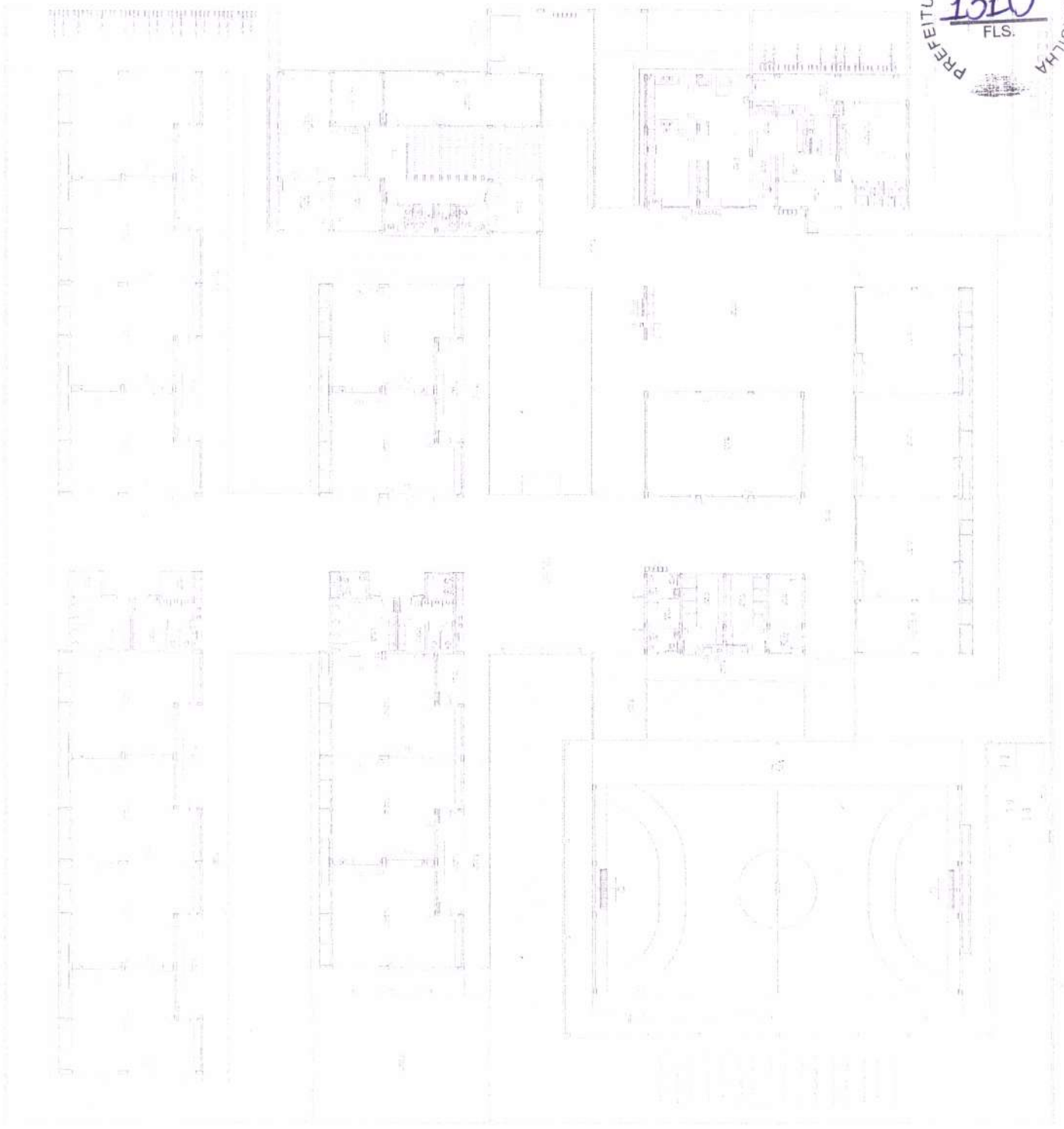


Item	Descrição	Quantidade	Valor Unitário	Valor Total
1
2
3
4
5
6
7
8
9
10
11
12
13
14
15
16
17
18
19
20
21
22
23
24
25
26
27
28
29
30
31
32
33
34
35
36
37
38
39
40
41
42
43
44
45
46
47
48
49
50
51
52
53
54
55
56
57
58
59
60
61
62
63
64
65
66
67
68
69
70
71
72
73
74
75
76
77
78
79
80
81
82
83
84
85
86
87
88
89
90
91
92
93
94
95
96
97
98
99
100

RUA...
 Nº...
 CEP...
 FONE...
 E-MAIL...

SAN ANDERSON LOPES LIMA
 Engenheiro CIVIL
 CREMATEC 57463

Item	Descrição	Quantidade	Valor Unitário	Valor Total
1
2
3
4
5
6
7
8
9
10
11
12
13
14
15
16
17
18
19
20
21
22
23
24
25
26
27
28
29
30
31
32
33
34
35
36
37
38
39
40
41
42
43
44
45
46
47
48
49
50
51
52
53
54
55
56
57
58
59
60
61
62
63
64
65
66
67
68
69
70
71
72
73
74
75
76
77
78
79
80
81
82
83
84
85
86
87
88
89
90
91
92
93
94
95
96
97
98
99
100

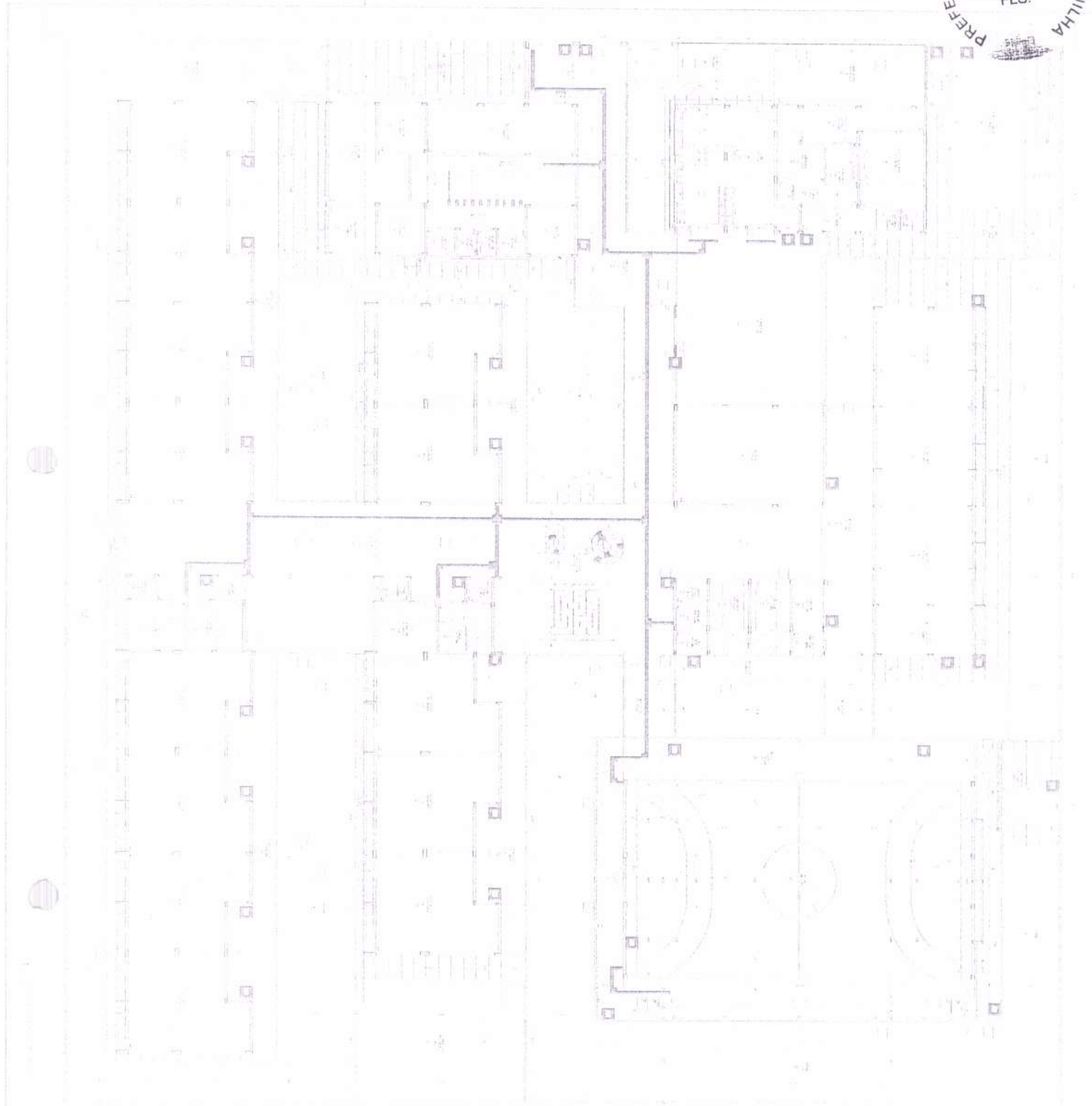


Item	Descrição	Quantidade	Valor Unitário	Valor Total
1
2
3
4
5
6
7
8
9
10
11
12
13
14
15
16
17
18
19
20
21
22
23
24
25
26
27
28
29
30
31
32
33
34
35
36
37
38
39
40
41
42
43
44
45
46
47
48
49
50

SUN Anderson Lopes Lima
 Engenheiro Civil
 CREMOP/CE-01348

PROF. ...
 ...

Item	Descrição	Quantidade	Valor Unitário	Valor Total
1
2
3
4
5
6
7
8
9
10
11
12
13
14
15
16
17
18
19
20
21
22
23
24
25
26
27
28
29
30
31
32
33
34
35
36
37
38
39
40
41
42
43
44
45
46
47
48
49
50


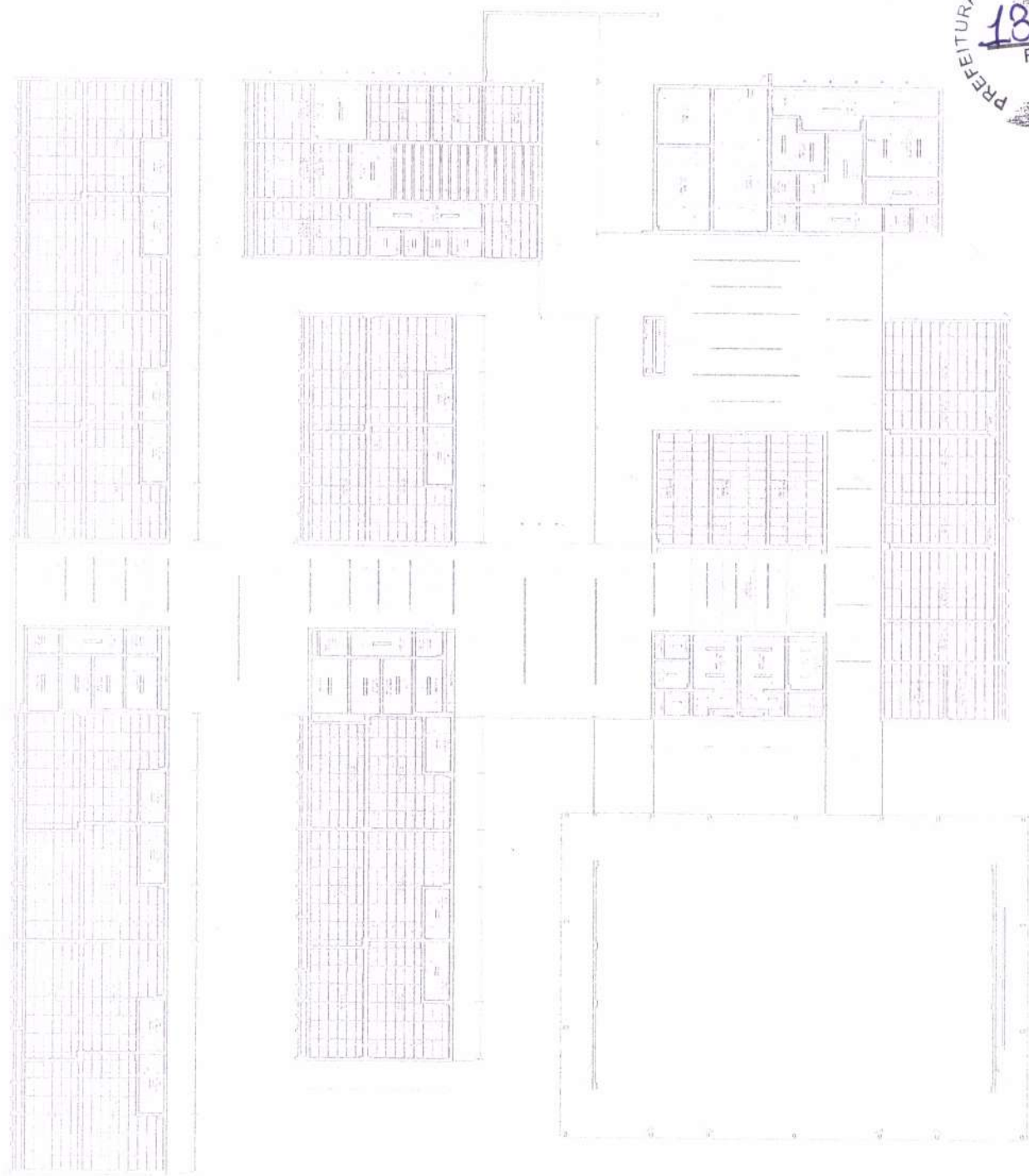


PROJ. DE ARQUITECTURA
 PLANO DE ALUGADO
 NOME DO PROJETANTE
 NOME DO PROJETADO
 DATA DO PROJETO
 DATA DA OBRA
 LOCAL DO PROJETO
 LOCAL DA OBRA
 NOME DO PROJETANTE
 ENDEREÇO DO PROJETANTE
 C.P.C. DO PROJETANTE
 TELEFONE DO PROJETANTE
 NOME DO PROJETADO
 ENDEREÇO DO PROJETADO
 C.P.C. DO PROJETADO
 TELEFONE DO PROJETADO



 Engenheiro Civil
 CREA/CE-2 57.412

H.O.S.
 HONORÁRIOS
 R\$ 1.000,00



NOME DO PROJ. 1159/13/102
 NOME DO PROJ. 1159/13/102
 NOME DO PROJ. 1159/13/102
 NOME DO PROJ. 1159/13/102



[Signature]
 Engenheiro Civil
 OREANDO BRAGA



PROJETO DE ARQUITETURA
 Nº 1312
 FOLHA Nº 01
 DATA: 13/12/2012
 LOCAL: FORQUILHA - SP
 TÍTULO:




SON Anderson Lopes L. 0103
Engenheiro CIVIL
CREANCE-D 57413

FUNDAMENTO
CONSIDERAÇÕES

PROPOSTA DE PROJETO


PROPOSTA DE PROJETO

PROPOSTA DE PROJETO






PROPOSTA DE PROJETO

PROPOSTA DE PROJETO

ITEM	QUANTIDADE	UNIDADE	VALOR UNITÁRIO	VALOR TOTAL
1				
2				
3				
4				
5				
6				
7				
8				
9				
10				



PROPOSTA DE PROJETO



PROJ. DESENVOLVIDO POR



PROJ. ARQUITETÔNICO	PROJ. ELÉTRICO	PROJ. MECÂNICO	PROJ. HIDRÁULICO
PROJ. PAVIMENTAÇÃO	PROJ. SANEAMENTO	PROJ. VENTILAÇÃO	PROJ. AQUECIMENTO
PROJ. ILUMINAÇÃO	PROJ. SEGURANÇA	PROJ. ACÚSTICO	PROJ. SISMOLOGIA
PROJ. PAISAGISMO	PROJ. MOBILIÁRIO	PROJ. SINALIZAÇÃO	PROJ. PLANTAS

Engenheiro Civil
CREVCEAD 57402









PROJ. ARQUITETÔNICO

PROJ. DESENVOLVIDO POR



Eng. Anderson Lopes
 Engenheiro Civil
 CREA/SP 47.125
 PROJETO ARQUITETÔNICO


ESCALA: 1:50
 DATA: 10/05/2011
 ASS:



Eng. Anderson Lopes
 Engenheiro Civil
 CREA/RS nº 27.511-0/RS
 PROJETO ARQUITETÔNICO

ARQ
 15-5

PREFEITURA MUNICIPAL DE FORQUILHA
1317
 FLS.



ESCALA: 1:50
 DATA: 10/05/2011
 PROJETO: PROJETO DE REFORMA E AMPLIAÇÃO DO COLÉGIO MUNICIPAL DE FORQUILHA
 ARQ.

FOLHA Nº 01
 DE 01

Engenheiro Civil
 ORENDICEO, S.º 111

Eng. Anderson Lopes, S.º 111
 Engenheiro Civil
 ORENDICEO, S.º 111

CROQUI Nº 01/2011




DETALHE DA ESCOLA
 PARA O PROJETO DE URBANISMO

SON Anderson Lopes Lima
 Engenheiro Civil
 CREMOPRO 59.671


FIDE
 FUNDO DE INVESTIMENTO EM DESENVOLVIMENTO EDUCACIONAL
 PROJETO PADRÃO - FIDE

MINISTÉRIO DA
 EDUCAÇÃO

ESCOLA 13 SALAS DE AULA - PROJETO 03
 PROJETO DE URBANISMO
 ARQ






ESCOLA USUALS DE KUDA - VILA S...
 PROJETO DE ARQUITETURA
 NÚMERO 1319/2015
 DATA: 08/02/2015


 Engenheiro Civil
 CREA: 021.001.574/0

FINE DAS V...
 PROJETO PADRÃO - FINDE

CARACTERÍSTICAS
 TIPO DE OBRA: REFORMA
 LOCAL: ...
 VALOR ESTIMADO: ...
 ...

ARQ




MEMORIAL DESCRITIVO

1.	...
2.	...
3.	...
4.	...
5.	...
6.	...
7.	...
8.	...
9.	...
10.	...
11.	...
12.	...
13.	...
14.	...
15.	...
16.	...
17.	...
18.	...
19.	...
20.	...
21.	...
22.	...
23.	...
24.	...
25.	...
26.	...
27.	...
28.	...
29.	...
30.	...
31.	...
32.	...
33.	...
34.	...
35.	...
36.	...
37.	...
38.	...
39.	...
40.	...
41.	...
42.	...
43.	...
44.	...
45.	...
46.	...
47.	...
48.	...
49.	...
50.	...



FIDE

MINISTÉRIO DA
 EDUCAÇÃO

PROJETO PADRÃO - ENDE


 John Anderson Lopes
 Engenheiro Civil
 CRP/AR.052.977/02

ESCALA: 1/3 SALAS DE ALTA - 1/300 - 1/3000
 PRÉDIO DE AQUISIÇÃO



1. COPIA PARA ARQUIVO

DATA	DESCRIÇÃO

DATA	DESCRIÇÃO


FIDE
 Fundação de Investimentos e Desenvolvimento Educacional

MUNICÍPIO DE FORQUILHA

PROJETO PADRÃO - FIDE

SON ANDERSON LOPES JUNIOR
 Engenheiro Civil
 CREA: 006.174.814/1

ESQUISA VISUAL DE ALDAIA ANDRETTI
 INSTITUTO DE ARQUITETURA
 SERVIÇOS DE ARQUITETURA
 19568



Eng. CARLOS LOPES
 Engenheiro Civil
 RUA ...


PROF. CARLOS LOPES
 ENGENHEIRO CIVIL
 RUA ...

PROF. CARLOS LOPES
 ENGENHEIRO CIVIL
 RUA ...

PROF. CARLOS LOPES
 ENGENHEIRO CIVIL
 RUA ...

PROF. CARLOS LOPES
 ENGENHEIRO CIVIL
 RUA ...

PROF. CARLOS LOPES
 ENGENHEIRO CIVIL
 RUA ...




PROJETO DE ARQUITETURA
 DE UM BARRACÃO DE ALMOÇO
 PARA O COLÉGIO ESTADUAL
 DE FORQUILHA - SP

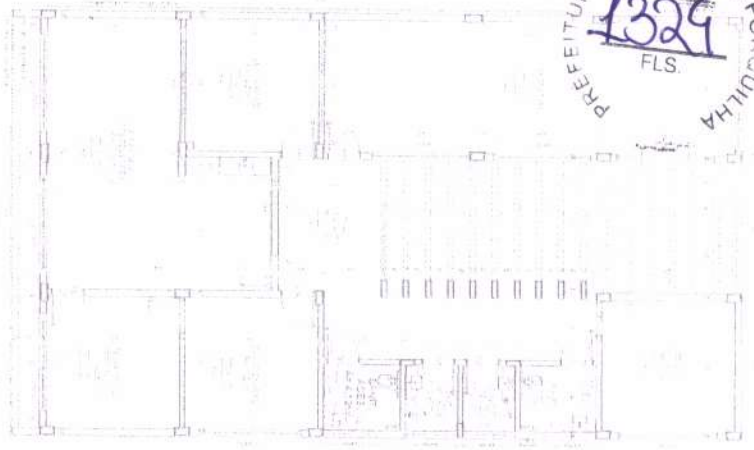
PROF. DR. JOSEM LOPES NETO
 ENGENHEIRO CIVIL
 CREMOPRO 5711

PROJETO DE ARQUITETURA
 DE UM BARRACÃO DE ALMOÇO
 PARA O COLÉGIO ESTADUAL
 DE FORQUILHA - SP


PROF. DR. JOSEM LOPES NETO
 ENGENHEIRO CIVIL
 CREMOPRO 5711




PROJETO DE ARQUITETURA
 DE UM BARRACÃO DE ALMOÇO
 PARA O COLÉGIO ESTADUAL
 DE FORQUILHA - SP



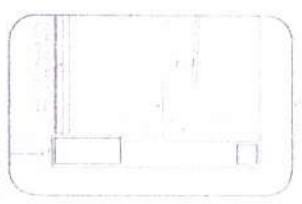
1 PLANTA SOMBRA



2 CORTES B




3 CORTES E




4 CORTES A



5 CORTES D



6 CORTES C



7 LOCALIZAÇÃO DO PROJETO

FUNDE
 FUNDAÇÃO

MINISTÉRIO DA
 EDUCAÇÃO

PROJETO PADRÃO - FUNDE

OSVALDO LOPES LOPES
 Engenheiro Civil
 CREA/RS 000158/0

ESCOLA TI SÁLVAS DE AULAS - CANTO SERRA
 PROJETO DE ARQUITETURA


ESCOLA TI SÁLVAS DE AULAS - CANTO SERRA
 PROJETO DE ARQUITETURA
 ARQ




1 - FACULDADE



2 - FACULDADE



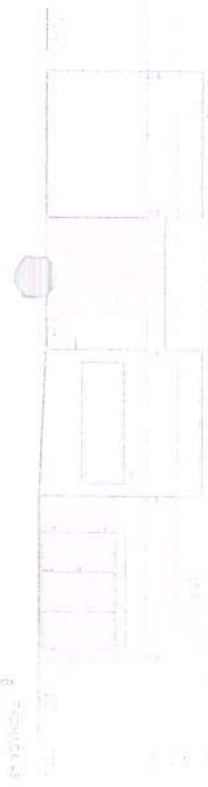
3 - FACULDADE




4 - FACULDADE



5 - FACULDADE



6 - FACULDADE



PROJETO DE REFERENCIA - INSTALAÇÃO

PROJETO DE REFERENCIA - BARRACÃO

PROJETO DE REFERENCIA - BARRACÃO

PROJETO DE REFERENCIA - BARRACÃO

FUNDE ESPERANÇA

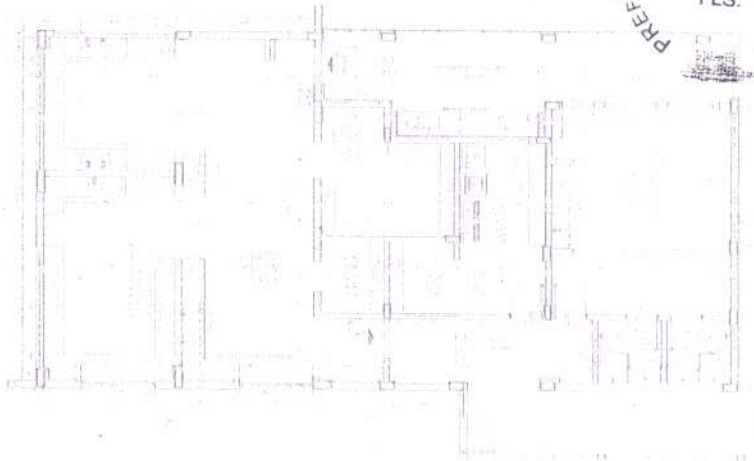
MINISTERIO DA EDUCAÇÃO

PROJETO PADRÃO - FUNDE

Engenheiro Civil
OSVALDO F. FAVES

ESCOLA 13 SALAS DE ALUNA JOZELI SOARES
 PROJETO DE ARQUITETURA


ARQ




1. SALA DE AULA




2. COBERTO



3. COBERTO



4. COBERTO



CRUZO DE REFERENCIA

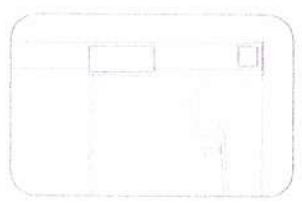
MEMORIAL DESCRITIVO

1. SALA DE AULA

2. COBERTO

3. COBERTO

4. COBERTO



CRUZO DE REFERENCIA

FIDE - FUNDO DE INVESTIMENTO EM DESENVOLVIMENTO EDUCACIONAL

PROJETO PADRÃO - FINEC


Engenheiro Civil

CONSTRUTORA

ESCOLA ANTONIO DE ALMEIDA

PROJETO DE ARQUITETURA

ARQ



OSQUADRA REFERENCIAL
 10m x 10m

CRONOGRAMA DE REFERENCIA
 ESCOLA




PROJETO P.A.C. - FINE

FINE INSTITUICAO
 INSTITUICAO DE EDUCACAO




MARILSON LOPES LOPES
 Engenheiro Civil
 CREA 108.000.000-0

ESCOLA 13 SAU 6 DE JUL A JUNO 3 TRAZO
 PROJETOR DE ARQUITETURA
 FOLHA 1
 ARQ




DESCRIÇÃO DO PROJETO: ...
 ENDEREÇO: ...
 DATA: ...



PROJ. ARQUITETÔNICO
 ESCALA: 1/50
 MATERIAL: ...



PROJ. ARQUITETÔNICO
 ESCALA: 1/50
 MATERIAL: ...





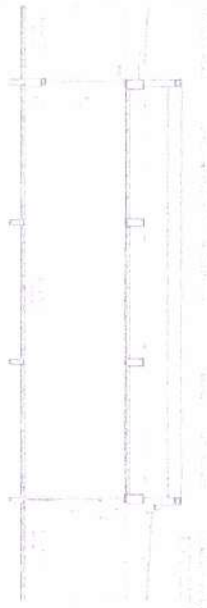





PROJ. ARQUITETÔNICO
 ESCALA: 1/50
 MATERIAL: ...

Serson Lopes
 Engenheiro Civil
 CRP nº 13429/O-1

FRANKLIN
 ESCALONADO
 PROJ. ARQUITETÔNICO

PROJ. ARQUITETÔNICO
 ESCALA: 1/50
 MATERIAL: ...



CROQUI DE REFERENCIA

PROJETO DE REFERENCIA

PROJETO PADRÃO - FNDE

FNDE


MINISTERIO DA EDUCACAO

Engenheiro Civil




ESTRUTURA SAZAS DE ALUMINIO - 2008


ARQ




1 - QUANT. BAIXO



5 - DETALHE DAS PORTAS E JANELAS




2 - QUANT. SUP.




3 - QUANT. SUP.



4 - QUANT. SUP.



8 - QUANT. SUP.



6 - PLANO DE ADMINISTRAÇÃO - REUNIÃO

GRUPO DE REFERÊNCIA - B-1000

FIDE FUNDO DE INVESTIMENTO EM EDUCAÇÃO
 MINISTÉRIO DE EDUCAÇÃO

PROJETO PADRÃO - FIDE





WILLIAM CORSENI LOPES JUNIOR
 ZENILANTONIO OLIVEIRA
 ARQUITETOS ASSOCIADOS



ESCOLA DE SALAS DE AULA - 200000 - 00000

PROJETO DE ARQUITETURA

ARQUITETO
 ARNOLD



PROJETO DE RESERVA DE TERRELA - FINEDE

PROJETO DE RESERVA DE TERRELA - FINEDE

PROJETO DE RESERVA DE TERRELA - FINEDE

PROJETO DE RESERVA DE TERRELA - FINEDE


FINEDE
 FUNDAÇÃO INSTITUCIONAL DE EDUCAÇÃO

PROJETO PADRÃO - FINEDE

Engenheiro Civil
 CARLOS ALBERTO LOPES

ESCOLA 13 SALAS DE AULA - FINEDE - FASE II
 PROJETO DE RESERVA DE TERRELA - FINEDE

ARQ



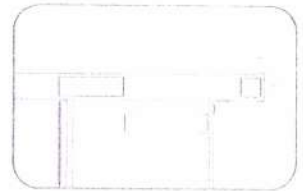
1 SALA DE AULA



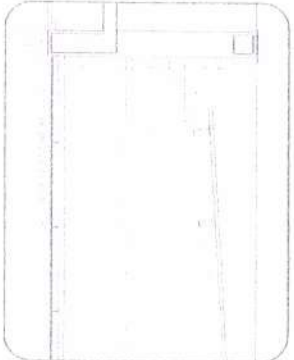
2 SALA DE AULA




3 SALA DE AULA



4 SALA DE AULA - REFERENCIAL



5 SALA DE AULA - REFERENCIAL



CROQUI DE REFERENCIAL QUADRA 01


ESPECIFICAÇÕES GERAIS
 OBRAS DE REFORMA E AMPLIAÇÃO
 DO BLOCO DE SALAS DE AULA
 DO COLÉGIO MUNICIPAL Nº 10
 FORTALEZA - CEARÁ

SECRETARIA DE EDUCAÇÃO
 INSTITUTO DE DESENVOLVIMENTO EDUCACIONAL
FINDE
 PROJETO PADRÃO - FINDE


Wilson Carlos Lopes Lima
 Engenheiro Civil
 CREA Nº 100.000.000/000

SECRETARIA DE EDUCAÇÃO
 INSTITUTO DE DESENVOLVIMENTO EDUCACIONAL
FINDE
 PROJETO PADRÃO - FINDE







4 FICHA 1




2 FICHA 2



3 FICHA 3




4 FICHA 4



5 FICHA 5



6 FICHA 6



PROJETO DE REFORMA DA INFRA-ESTRUTURA



MINISTÉRIO DA EDUCAÇÃO

PROJETO PADRÃO - FINE



 Engenheiro Civil

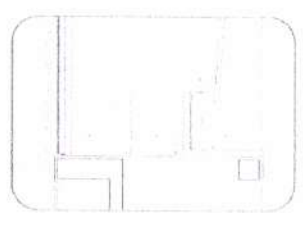

ESCOLA: V. SALV. DE SAUDADE - JARDIM ANIL

 ENDEREÇO: R. ZANUZZI, 100 - JARDIM ANIL


 CIDADE: FORQUILHA - SP

 DATA: 10/05/2011


 ARQ:




2 PLANO DE LOCALIZAÇÃO



4 EDIFÍCIO ADMINISTRATIVO



6 SEÇÃO



8 SEÇÃO

MEMÓRIA DESCRITIVA

1. OBJETIVO

2. LOCALIZAÇÃO

3. HISTÓRICO

4. CARACTERÍSTICAS

5. CONDIÇÕES

6. REQUISITOS

7. SERVIÇOS

8. EQUIPAMENTOS

9. CUSTOS

10. OBSERVAÇÕES

FUNDO MUNICIPAL DE EDUCAÇÃO

MINISTÉRIO DA EDUCAÇÃO

PROJETO PADRÃO - FUNDE

SILVANOSON LOPES JUNIOR
 Engenheiro Civil
 CREA/RS Nº 37487


ESCOLA TRISSELAS DE ALTA (PROJETO PADRÃO)

MUNICÍPIO DE FORQUILHA


PROJETO PADRÃO

ÁREA TOTAL

ÁREA ÚTIL




1 - FACHADA



2 - LADO




3 - SECCAO




4 - TRAS



5 - LADO



6 - FACHADA



CRUCIADO REFERENCIAL - NIVEL 00

CADRU E DCC




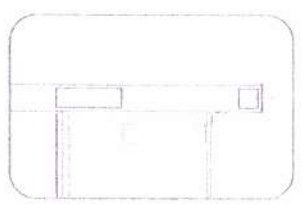

FIDE INSTITUTO FEDERAL DE EDUCACAO

PROJETO PADRÃO - FIDE

DANIEL ROBERTO LOPES
 Arquiteto(a)

BRASILEIRO

ARQ



CROQUI DE REFERÊNCIA - BLOCO

FIDE

MINISTÉRIO DA
 EDUCAÇÃO

PROJETO PADRÃO - FIDE



Engenheiro Civil

1950

ENTRADA DE

SALA DE

CONTADOR


5 PLANTA DE ALTO

ESCALA 1:500

ARQ





1 - Fachada II



2 - Fachada III



3 - Fachada III



CRONOGRAMA DE REFEIÇÃO - INFANTIL 05/05



CRONOGRAMA DE REFEIÇÃO - ESCOLA

FNDE Fundação Nacional de Desenvolvimento

MINISTÉRIO DA EDUCAÇÃO

PROJETO PADRÃO - FNDE




ENGENHEIRO CIVIL

ROBERTO LOPES JUNIOR

ESCOLA MESTRES DE ALMA - PROJETO PADRÃO

PROJETO DE ARQUITETURA

ARQ



PROJETO DE ARQUITETURA


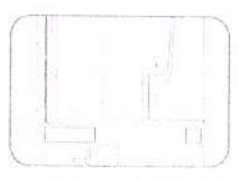
 PARA O PROJETO DE CONSTRUÇÃO DE

 ESCOLA DE EDUCAÇÃO INFANTIL

 Nº 12008 - BARRAGEM

 MUNICÍPIO DE FORQUILHA - MATO GROSSO DO SUL

 OBRIGADO











 Engenheiro

 Arquiteto

FINE 2008

INST. DE PROJ. DE ARQ. - FINE

Encarregado



FIDE
 FUNDACAO DE INICIATIVA DESENVOLVIMENTO EDUCACIONAL

PROJETO PADRAO - FIDE

MINISTERIO DA EDUCACAO

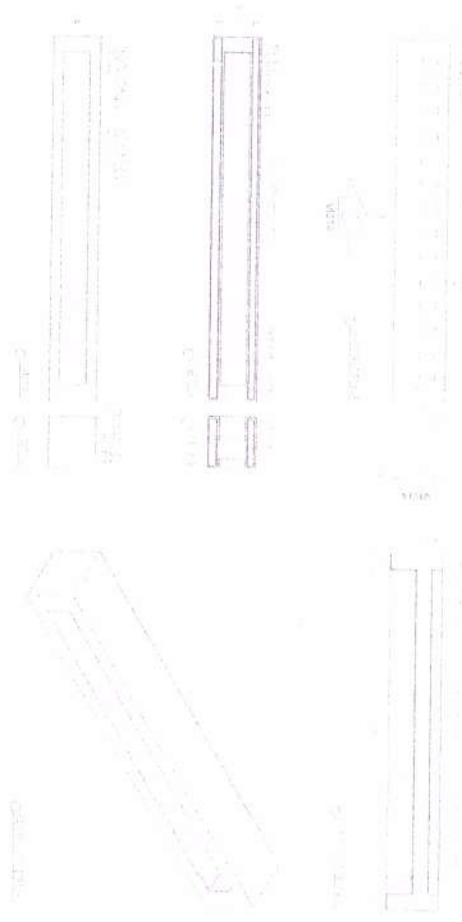
ESCOLA BÁSICA DE ALUMNOS DE 06 ANOS
 PROJETO PADRAO - FIDE

ARO



Handwritten signature



2. ESCOLA COLETIVA



3. ESCOLA COLETIVA



FEVREIRO 2010


MINISTERIO DA
 EDUCACAO

PROJETO PADRAO - FNDE


[Handwritten signature]

ESCOLA 15 SAUS DE ALTA UBERLANDIA
 Rua Siqueira de Albuquerque, 1000
 Uberlandia - MG
 38400-000




ARQ



1 - Sala de aula - 200x300



2 - Sala de aula - 150x200






PROJETO PADRÃO - FINE

FLS. 1394

VIA INTERIO DE
 EDUCACAO




ESCOLA JOSE DE ALMEIDA LOPES - 2º Grau
 PROJETO DE RECONSTRUÇÃO - FINE

ARQ.



ESCOLA Nº 50 - RUA SERRA DO MAR, 200 - FORQUILHA - SP
 PROJETO DE ARQUITETURA
 ARQUITETO: [illegible]
 DATA: [illegible]

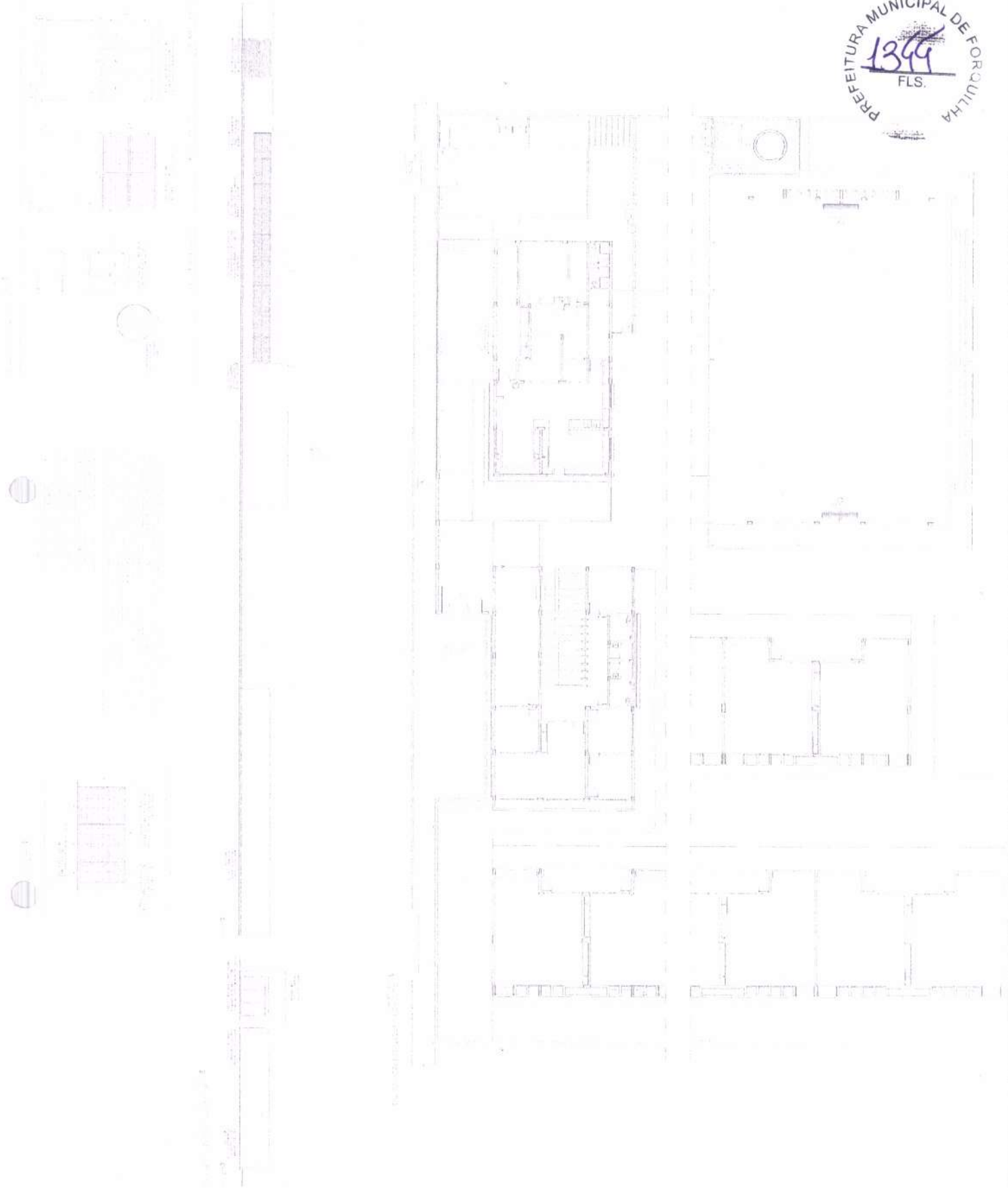
[illegible text and diagrams at the bottom right of the page]



PROJETO DE ARQUITETURA
 Arquiteto Responsável: **FRANCO**
 Rua: _____ Nº: _____
 Cidade: _____ Estado: _____
 C.R.C. _____

COMISSÃO DE REGISTRAÇÃO
 Presidente: _____
 Membros: _____
 Data: _____

RESOLUÇÃO Nº 001/2011
 DE 15 DE ABRIL DE 2011
 DO CONSELHO MUNICIPAL DE REGISTRAÇÃO DE ARQUITETOS DE FORQUILHA



Proj. Arq. [Illegible]
Esc. [Illegible]
[Illegible]
[Illegible]
[Illegible]



BALIZAMENTO

1 VISTA SUPERIOR

2 VISTA SUPERIOR

3 VISTA FRONTAL

4 VISTA LATERAL

SETE DE VISTAS



5 VISTA FRONTAL



6 SALA DE REFERÊNCIA

7 DETALHE PLANO DE TAVANOS



FUNDE
 FUNDAÇÃO


MINISTÉRIO DA
 EDUCAÇÃO

PROJETO PADRÃO - FUNDE

ESCOLA 11 SALAS DE AULA - ORÇAMENTO

UNIVERSIDADE ESTADUAL DE MARÍLIA

ARQ



Projeto de Engenharia Civil

PROJETO DE ENGENHARIA CIVIL

Nome do Projeto: []

Nome do Cliente: []

Endereço: []

Localidade: []

Data: []

Assinatura do Profissional: []

Assinatura do Cliente: []

PROJETO DE ENGENHARIA CIVIL

Nome do Projeto: []

Nome do Cliente: []


Endereço: []

Localidade: []

Data: []

Assinatura do Profissional: []

Assinatura do Cliente: []




PROF. ...
BRASILEIRO

A

PROF. ...
BRASILEIRO

KRO

PREFEITURA MUNICIPAL DE FORTILHA
1358
FLS.



PROJECCAO - 1/50

PROVA DE ANEXO

PROVA DE ANEXO Nº 001/2014

PROVA DE ANEXO

PROVA DE ANEXO Nº 001/2014

PROVA DE ANEXO

PROVA DE ANEXO Nº 001/2014

PROVA DE ANEXO

PROVA DE ANEXO Nº 001/2014

PROVA DE ANEXO

PROVA DE ANEXO Nº 001/2014

PROVA DE ANEXO


PROVA DE ANEXO Nº 001/2014

PROVA DE ANEXO

PROVA DE ANEXO Nº 001/2014

PROVA DE ANEXO

PROVA DE ANEXO



Proj. Arq. - 1399


23

2019 - 01/05/2019

PROJ. ARQ. - 1399

1399

PROJ. ARQ. - 1399



PROJETO DE REFORMA
 DO BARRACÃO DE
 ARMAZENAMENTO DE
 MATERIAIS DE
 CONSTRUÇÃO DA
 PREFEITURA MUNICIPAL DE
 FORQUILHA


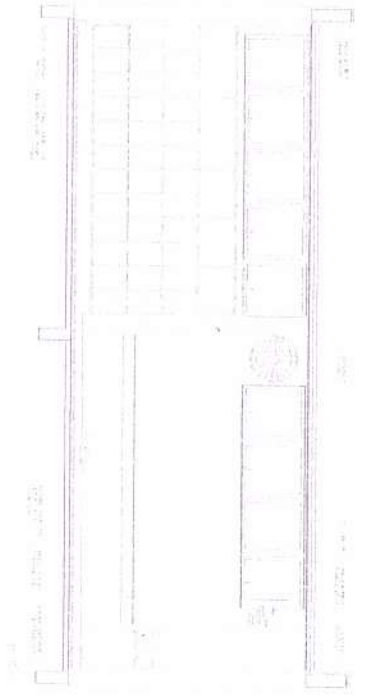

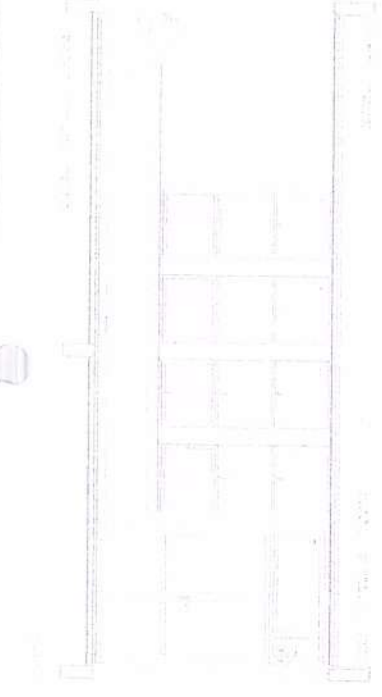

RUA... Nº...
 CEP...
 FORQUILHA, SP, BRASIL

PROJETO DE REFORMA
 DO BARRACÃO DE
 ARMAZENAMENTO DE
 MATERIAIS DE
 CONSTRUÇÃO DA
 PREFEITURA MUNICIPAL DE
 FORQUILHA

PROJETO DE REFORMA
 DO BARRACÃO DE
 ARMAZENAMENTO DE
 MATERIAIS DE
 CONSTRUÇÃO DA
 PREFEITURA MUNICIPAL DE
 FORQUILHA

PROJETO DE REFORMA
 DO BARRACÃO DE
 ARMAZENAMENTO DE
 MATERIAIS DE
 CONSTRUÇÃO DA
 PREFEITURA MUNICIPAL DE
 FORQUILHA





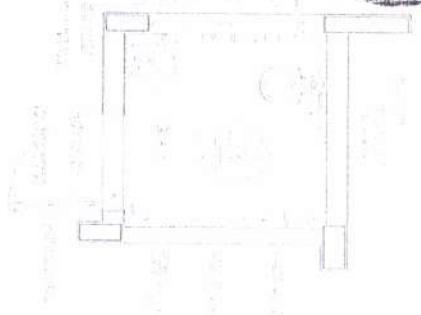
PROJETO DE REFORMA
 DO BARRACÃO DE
 ARMAZENAMENTO DE
 MATERIAIS DE
 CONSTRUÇÃO DA
 PREFEITURA MUNICIPAL DE
 FORQUILHA



PROJETO DE ARQUITETURA
 PLANO DE ARRUMAMENTO DE INTERIORES
 Nº 1351
 FOLHA Nº 01
 DE 01
 DATA: 10/12/2010
 LOCAL: FORQUILHA - SP
 CLIENTE: PREFEITURA MUNICIPAL DE FORQUILHA
 ARQUITETO: [Signature]
 ESCALA: 1/50

DEPARTAMENTO DE ARQUITETURA

PARECER TÉCNICO Nº 1351
 DE 10/12/2010
 DEPARTAMENTO DE ARQUITETURA
 PARECERISTA: [Signature]



CROQUI DE REFERÊNCIA

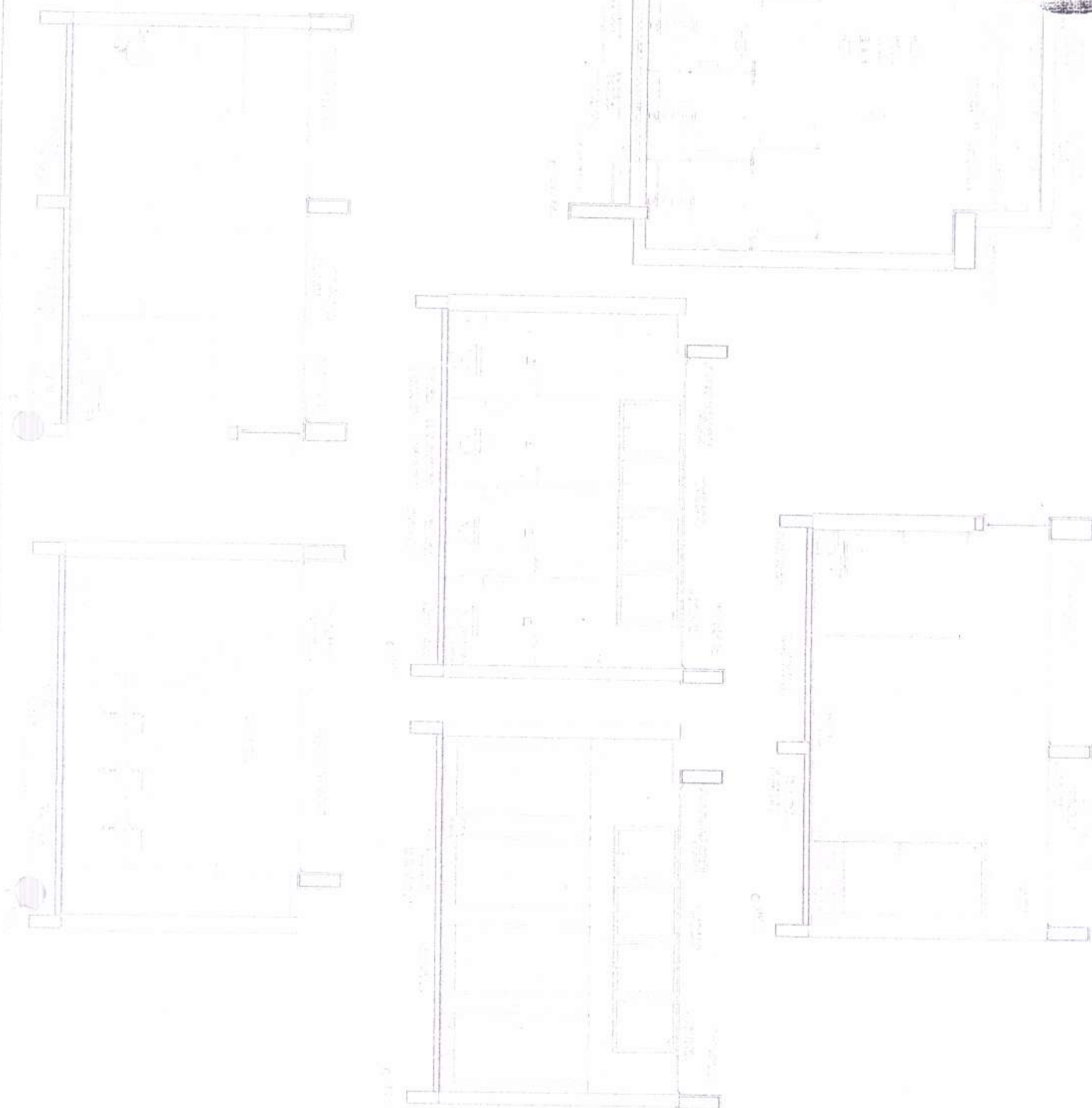
FNDE

MINISTÉRIO DA
 EDUCAÇÃO

PROJETO PADRÃO - FNDE

ESCOLA ASSAÇAB DE RUA JOSÉ FERREI
 PROJETO DE ARQUITETURA

ARQ



CROQUI DE REFERÊNCIA

FUNDE FUNDO MUNICIPAL DE

MINISTÉRIO DA
EDUCAÇÃO

PROJETO PADRÃO - FUNDE



ESCOLA TI S/AS DE ALTA: JOSE...
 PROJETO PADRÃO - FUNDE
 ARQ