

2066

Relatório de Vencedores

Prefeitura Municipal de Forquilha

Modalidade: Pregão (Setor público) - Edital N° 2023.12.26.001 – Processo N° 2023.12.26.001

Órgão Promotor: Prefeitura Municipal de Forquilha

Unidade Compradora: Prefeitura Municipal de Forquilha

Pregoeiro(a): Francisco Paulo Ravy Leite

Autoridade Competente: Eveline Maria Rangel Araújo Rodrigues

Local: www.bbmnet.com.br | www.novobbmnet.com.br

Critério de Julgamento: Menor Preço

Critério de Fechamento: Global do Lote

Total Geral Negociado: R\$ 3.119.078,18

Vencedores:

Fornecedor: AURIMAR BARBOSA FERNANDES ME - 05.135.166/0001-39

Valor total dos contratos do fornecedor: R\$ 889.998,01

Lote: 4

Critério de Participação: Ampla participação

Apelido do fornecedor no lote: Participante 6

Início da Etapa de lances em 15 de Janeiro de 2024 as 10:01:34

Item	Objeto da Licitação	Marca	Quantidade	Valor Unitário	Valor Total
1	04.01 - FREEZER E REFRIGERADOR HORIZONTAL (DUPLA AÇÃO) - 2 TAMPAS BALANCEADAS COM DOBRADIÇAS REFORÇADAS. GABINETE EXTERNO COM PINTURA A PÓ E INTERNO EM AÇO GALVANIZADO E CANTOS ARREDONDADOS. PUXADORES ERGONÔMICO; POSSUIR DRENO FRONTAL (DISPENSA O DESLOCAMENTO DO EQUIPAMENTO); SISTEMA DE RODÍZIOS GIRATORIOS 360 ROTATIVOS; CONDESADOR COM BAIXO NÍVEL DE RUIDO; TIPO DE GÁS	ESMALTEC	22 Unidade(s)	R\$ 3.143,80	R\$ 69.163,60

2067

REFRIGERANTE: R134; CAPCIDADE TOTAL MÍNIMA: 465 LITROS; VOLTAGEM 220 VOLTS. GARANTIA: 12 (DOZE) MESES.

2	04.02 - REFRIGERADOR FROST FREE DE 300 LITROS DE CAPACIDADE INTERNA, UMA OU DUAS PORTAS, NA COR BRANCA, COM CONTROLE DE TEMPERATURA EXTERNO E DO CONGELADOR, TRAVA NA PORTA DO CONGELADOR, GAVETÃO DE LEGUMES TRANSPARENTE, CLASSIFICAÇÃO DE CONSUMO (SELO PROCEL A). VOLTAGEM 220V. GARANTIA: 12 (DOZE) MESES.	CONSUL	37 Unidade(s)	R\$ 2.872,30	R\$ 106.275,10
3	04.03 - LIQUIDIFICADOR DE USO INDUSTRIAL - 4 LITROS, CONFECCIONADO TOTALMENTE EM INOX; LÂMINAS EM AÇO INOX; CAPACIDADE DO COPO PARA 4 LITROS, POTÊNCIA (W): 800; COM ACABAMENTO PERFEITO, ISENTO DE CANTOS VIVOS OU REBARBAS EM SUAS ARESTAS, OU QUAISQUER OUTROS DEFEITOS PREJUDICIAIS À SUA UTILIZAÇÃO, COM DOZE MESES (1 ANO), NO MÍNIMO, DE GARANTIA CONTRA VÍCIOS OU DEFEITOS DE FABRICAÇÃO.	KD ELETRO	16 Unidade(s)	R\$ 1.118,30	R\$ 17.892,80
4	04.04 - LIQUIDIFICADOR DE USO DOMESTICO - CONFECCIONADO TOTALMENTE EM PLÁSTICO; Nº DE VELOCIDADES: 4; FUNÇÃO AUTOLIMPEZA; LÂMINAS EM AÇO INOX; GUARDA-FIO COM ENCAIXE PARA PLUGUE, COPO EM SAN CRISTAL COM CAPACIDADE TOTAL DO COPO (LITROS): 1,5; POTÊNCIA (W): 550; POSSUIR FILTRO; FACILMENTE LIMPÁVEL E RESISTENTE, NÃO DEVE "EMPRESTAR" ODOR, COR OU GOSTO AOS ALIMENTOS E NEM CONTRIBUIR PARA A ADULTERAÇÃO DOS MESMOS, COM ACABAMENTO PERFEITO, ISENTO DE CANTOS VIVOS OU REBARBAS EM SUAS ARESTAS, OU QUAISQUER OUTROS DEFEITOS PREJUDICIAIS À SUA UTILIZAÇÃO, COM DOZE MESES (1 ANO), NO MÍNIMO, DE GARANTIA CONTRA VÍCIOS OU DEFEITOS DE FABRICAÇÃO.	MONDIAL	23 Unidade(s)	R\$ 167,41	R\$ 3.850,43
5	04.05 - MICRO-ONDAS CAPACIDADE LIQUIDA 30 LITROS, DISPLAY DIGITAL, POTÊNCIA DE SAÍDA 500W; POSSUIR PUXADOR NA PORTA; POSSUIR FUNÇÃO EASYCLEAN; POSSUIR SELO "A" DEEFICIÊNCIA ENERGÉTICA. GARANTIA: 1 ANO.	ESMALTEC	23 Unidade(s)	R\$ 717,95	R\$ 16.512,85
6	04.06 - REFRIGERADOR FROST FREE COM PORTA DE VIDRO ANTIEMBAÇANTE - POTÊNCIA MÍNIMA: 280 WATTS. CAPACIDADE BRUTA MÍNIMA: 324 LITROS; CAPACIDADE LÍQUIDA: 296 LITROS. FAIXA DE TEMPERATURA: +2 A +8°C; QUANTIDADE DE PORTAS: 1; PRATELEIRAS: 3 (REGULÁVEIS); GÁS REFRIGERANTE: R290; ILUMINAÇÃO INTERNA COM LÂMPADAS EM LED GARANTIA 12 MESES.	METAL FRIO	2 Unidade(s)	R\$ 3.826,31	R\$ 7.652,62



04.07 - BEBEDOURO TIPO GELAGUA DE COLLUNA COM 2 TORNEIRAS; REFRIGERAÇÃO POR COMPRESSOR; 7 NÍVEIS DE TEMPERATURA COM TERMOSTATO FRONTAL COM CONTROLE GRADUAL DE TEMPERATURA; SISTEMA AUTOMÁTICO DE ABERTURA DO GARRAFÃO O QUE FACILITA A LIMPEZA INTERNA; APARADOR DE ÁGUA REMOVÍVEL; POSSUI RESERVATÓRIO VEDADO E ALÇAS LATERAIS PARA MELHOR LOCOMOÇÃO; BAIXO CONSUMO DE ENERGIA; ECOLOGICAMENTE CORRETO, GÁS NÃO POLUENTE (R134A); ALTO DESEMPENHO: 1,8 LITROS/HORA DE ÁGUA GELADA; POSSUIR SELO DO INMETRO COM CERTIFICADO VÁLIDO ATRAVÉS DA PORTARIA Nº 344 QUE OBRIGA QUE OS EQUIPAMENTOS PARA CONSUMO DE ÁGUA DEVERÃO SER FABRICADOS E IMPORTADOS SOMENTE EM CONFORMIDADE COM OS REQUISITOS ORA APROVADOS E DEVIDAMENTE REGISTRADOS NO INMETRO. POSSUIR GARANTIA MÍNIMA DE 1 (UM) ANO. APRESENTAR CERTIFICADO DO INMETROJUNTO A PROPOSTA DE PREÇOS, SOB PENA DE DESCLASSIFICAÇÃO.

7 ESMALTEC 80 R\$ 554,30 R\$ 44.344,00
Unidade(s)

04.08 - FOGÃO DOMESTICO - TIPO DE FOGÃO: PISO. MATERIAL: CHAPA DE AÇO; MESA EM INOX; PUXADOR DE AÇO; TAMPA DE VIDRO TEMPERADO; QUANTIDADE DE BOCAS: NO MÍNIMO 4 (QUATRO); TIPO DE QUEIMADORES: 02 QUEIMADORES PEQUENOS 1,7 KW E 02 QUEIMADORES FAMILIA 2 KW; TIPO DE CHAMA: SIMPLES TIPO DE ACENDIMENTO MESA E FORNO: AUTOMÁTICO; POSSUIR BOTÕES REMOVÍVEIS; FORNO AUTO LIMPANTE CAPACIDADE MÍNIMA DE 87 LITROS; PRATELEIRAS: 01 FIXA; PÉS ALTOS; TIPO DE GÁS: GLP; FICIÊNCIA ENERGÉTICA MESA E FORNO: CLASSE A; ALIMENTAÇÃO: BIVOLT; GARANTIA: 01 ANO.

8 ESMALTEC 22 R\$ 650,36 R\$ 14.308,36
Unidade(s)

Valor total Contratado: R\$ 279.999,76


Lote: 8

Critério de Participação: Ampla participação

Apelido do fornecedor no lote: Participante 5

Início da Etapa de lances em 15 de Janeiro de 2024 as 10:41:26

Item	Objeto da Licitação	Marca	Quantidade	Valor Unitário	Valor Total
08.01	ARMÁRIO ALTO FECHADO EM AÇO COM 02 PORTAS, TRANÇA COM CHAVE E 05 DIVISÓRIAS. MEDIDAS: 1,95CM ALTURA X 0,90CM LARGURA X 0,40CM PROFUNDIDA COM VARIAÇÃO DE +/- 5%.				



1	<p>SER CONFECCIONADO EM CHAPA DE AÇO #24 NORMALIZADA LAMINADA A FRIO NAS LATERAIS, NO FUNDO, PRATELEIRAS E PORTAS; POSSUIR PORTAS COM DOBRADIÇAS SOLDADA ATRAVÉS DE SOLDA PONTO ELETRÔNICO-PNEUMÁTICO E PINO ANELADO REFORÇADO ZINCADO E FECHADURA CILÍNDRICA DO TIPO YALE COM 2 CHAVES COM TRAVAMENTO DA PORTA NA PRATELEIRA FIXA CENTRAL; DEVEM SER PINTADAS COM PINTURA ELETROSTÁTICA LÍQUIDA (ESMALTE SINTÉTICO) NA COR CINZA; POSSUIR PUXADOR EMBUTIDO ESTAMPADO EM TODA PARTE VERTICAL DA PORTA COM ACABAMENTO EM PERFIL PVC NA COR CINZA; POSSUIR 4 PRATELEIRAS, SENDO 3 MÓVEIS COM OPÇÃO DE REGULAGEM POR CREMALHEIRAS DE 50 EM 50 MM EXPOSTA EM TODA LATERAL DO ARMÁRIO, E 1 FIXA, AMBAS COM REFORÇOS EM "ÔMEGA" NA HORIZONTAL EM CHAPA DE AÇO #26 (0,45MM) LAMINADA A FRIO COM 4 DOBRAS; POSSUIR KIT DE PÉS NIVELADORES REMOVÍVEIS EM POLIPROPILENO DE ALTO IMPACTO NA COR PRETO FIXADO AO ARMÁRIO ATRAVÉS DE 4 BUCHAS COM ROSCA INTERNA E 12 PARAFUSOS DE 13MM; PRODUTO MONTÁVEL ATRAVÉS DE SISTEMA DE TRAVAS, ALAVANCA E UNHA;</p>	ARX	48 Unidade(s)	R\$ 975,90	R\$ 46.843,20
08.02 - ARMÁRIO BAIXO FECHADO EM AÇO COM 02 PORTAS, TRANCA COM CHAVE E 03 DIVISÓRIAS. MEDIDAS: 1,60CM ALTURA X 0,75CM LARGURA X 0,40CM PROFUNDIDADE COM VARIACÃO DE +/- 5%. SER CONFECCIONADO EM CHAPA DE AÇO #24 NORMALIZADA LAMINADA A FRIO NAS LATERAIS, NO FUNDO, PRATELEIRAS E PORTAS; POSSUIR PORTAS COM DOBRADIÇAS SOLDADA ATRAVÉS DE SOLDA PONTO ELETRÔNICO-PNEUMÁTICO E PINO ANELADO REFORÇADO ZINCADO E FECHADURA CILÍNDRICA DO TIPO YALE COM 2 CHAVES COM TRAVAMENTO DA PORTA NA PRATELEIRA FIXA CENTRAL; DEVEM SER PINTADAS COM PINTURA ELETROSTÁTICA LÍQUIDA (ESMALTE SINTÉTICO) NA COR CINZA; POSSUIR PUXADOR EMBUTIDO ESTAMPADO EM TODA PARTE VERTICAL DA PORTA COM ACABAMENTO EM PERFIL PVC NA COR CINZA; POSSUIR 3 PRATELEIRAS, SENDO 2 MÓVEIS COM OPÇÃO DE REGULAGEM POR CREMALHEIRAS DE 50 EM 50 MM EXPOSTA EM TODA LATERAL DO ARMÁRIO, E 1 FIXA, AMBAS COM REFORÇOS EM "ÔMEGA" NA HORIZONTAL EM CHAPA DE AÇO #26 (0,45MM) LAMINADA A FRIO COM 4 DOBRAS; POSSUIR KIT DE PÉS NIVELADORES REMOVÍVEIS EM POLIPROPILENO DE ALTO IMPACTO NA COR PRETO FIXADO AO ARMÁRIO ATRAVÉS DE 4 BUCHAS COM ROSCA INTERNA E 12 PARAFUSOS DE 13MM; PRODUTO MONTÁVEL ATRAVÉS DE SISTEMA DE TRAVAS, ALAVANCA E UNHA; ESSE PRODUTO DEVE SER MONTÁVEL UTILIZANDO SISTEMA DE TRAVAS, ALAVANCA E UNHA, DESENVOLVIDAS EM ALTAS TECNOLOGIAS DE ESTAMPAGEM, NÃO HAVENDO NECESSIDADE DE UTILIZAÇÃO DE PARAFUSOS.					
2	<p>08.03 - ARMÁRIO REGISTRADOR PARA PASTAS AZ</p>	ARX	48 Unidade(s)	R\$ 687,50	R\$ 33.000,00


2070

3 CONFECCIONADO EM CHAPA DE AÇO #26 (0,45MM) NORMALIZADA LAMINADA A FRIO NAS LATERAIS E EM GALVALUME CHAPA #26 NO FUNDO E DIVISORES; POSSUIR 4 (QUATRO) PRATELEIRAS FIXAS COM, AMBAS EM CHAPA DE AÇO #24 (0,80MM) NORMALIZADA LAMINADO A FRIO NAS MEDIDAS DE 30MM(A)X1000MM(L)X270MM(P) COM 6 DOBRAS EM SUA PROFUNDIDADE COM SUPORTE DE ATÉ 60 KG CADA. AS LATERAIS EM CHAPA DE AÇO #26 (0,45MM) COM 1980MM(A) X 320MM(P) COM GARRAS PARA TRAVAMENTO DA PRATELEIRA INFERIOR TENDO EM SENTIDO HORIZONTAL 5; POSSUIR TRAVA SUPERIOR E INFERIOR CONFECCIONADA EM CHAPA DE AÇO #20 COM SISTEMA DE ALAVANCA PARA TRAVAMENTO NAS LATERAIS. POSSUIR 45 DIVISORES EM CHAPA DE AÇO GALVALUME (AL+AN) #26(0,45MM) FORMANDO 50 VÃO LIVRES NAS MEDIDAS(A)X100MM(L)X300MM(P), COM DOBRA DE 360° EM CADA UMA DAS EXTREMIDADES. TODO O PRODUTO DEVE SER TRATADO PELO PROCESSO ANTICORROSIVO À BASE DE FOSFATO DE ZINCO E PINTURA ELETROSTÁTICA A PÓ (TINTA HÍBRIDA) COM CAMADA DE 30 A 40 MÍCRONS COM SECAGEM EM ESTUFA A 240 °C COM PINTURA ELETROSTÁTICA LÍQUIDA ESMALTE SINTÉTICO COM CAMADA DE 30 A 40 MÍCRONS COM SECAGEM EM ESTUFA A 120 °C NA COR CINZA CRISTAL. ESSE PRODUTO DEVE SER MONTÁVEL UTILIZANDO SISTEMA DE TRAVAS, ALAVANCA E UNHA, DESENVOLVIDAS EM ALTAS TECNOLOGIAS DE ESTAMPAGEM, NÃO HAVENDO NECESSIDADE DE UTILIZAÇÃO DE PARAFUSOS. O ARMÁRIO DEVE TER AS SEGUINTE MEDIDAS: 200X1100X330 CM (AXLXP) COM VARIAÇÃO DE +/- 5%;

ARX 22
Unidade(s) R\$ 2.322,75 R\$ 51.100,50

4 08.04 - ARQUIVO DE AÇO, COM 4 GAVETAS PARA PASTAS SUSPENSAS COM CORPO E FRENTE DAS GAVETAS CONFECCIONADO EM CHAPA DE AÇO #26 COM HASTES PARA PASTAS SUSPENSAS EM GALVALUME CHAPA #20 REFORÇADA PELO SISTEMA DE PERFILAMENTO EM ÔMEGA; CONTER 6 REFORÇOS INTERNOS TIPO "Z"; GAVETAS MONTADAS NO SISTEMA DE DOBRAS MEDIDAS EXTERNAS APROXIMADA DE 300MM(A) X 400MM(L) X 470MM (P), FUNDO EM CHAPA DE AÇO EM GALVALUME REFORÇADA PELO SISTEMA DE DOBRA EM ÔMEGA, FRENTE DAS GAVETAS EM CHAPA DE AÇO #26 (0,45MM) FIXADOS ATRAVÉS DE PARAFUSOS M4, POSSUIR PORTA ETIQUETA ESTAMPADO EM BAIXO RELEVO NA PARTE SUPERIOR DA GAVETA. POSSUIR PUXADOR ESTAMPADO (EMBUTIDO) EM TODA EXTENSÃO SUPERIOR DA GAVETA COM ACABAMENTO PERFIL EM PVC NA COR CINZA CRISTAL. REFORÇO PELO SISTEMA DE PERFILAMENTO EM "ÔMEGA", MANTENDO AS PROPRIEDADES DO AÇO REFORÇANDO A ESTRUTURA DO ARQUIVO. FECHADURA CILÍNDRICA DO TIPO YALE COM SISTEMA ARTICULADO CONTENDO 2 CHAVES E

ARX 72
Unidade(s) R\$ 1.008,93 R\$ 72.642,96



COM SISTEMA DE FECHAMENTO SIMULTÂNEO DAS GAVETAS MEDIANTE TRANCA; PINTADO COM PINTURA LÍQUIDA (ESMALTE SINTÉTICO) EM ESTUFA A 120 °C, NA COR AZUL, MEDIDAS 133X47X57 CM (AXLXP) COM VARIACÃO DE +/- 5%.

5 08.05 - ESTANTE DE AÇO DE 6 PRATELEIRAS REFORÇADAS COM AS SEGUINTE CARACTERÍSTICAS: PRATELEIRAS EM CHAPA DE AÇO # 26 COM DOBRAS DUPLAS NAS LATERAIS (4 DOBRAS PERPENDICULARES) E TRIPLAS NAS PARTES FRONTAIS E POSTERIORES (6 DOBRAS PERPENDICULARES 90°); AS 04 COLUNAS CONFECCIONADAS EM CHAPA DE AÇO # 20 (0,90MM) MEDINDO 2000MM DE ALTURA DOBRA PERFILADA EM "L" DE 30X30 MM COM 40 REGULAGENS DE ALTURA EM FURAÇÃO OBLONGA POSSIBILITANDO UM REGULAGEM E UM TRAVAMENTO MAIS EFICAZ DAS PRATELEIRAS. REFORÇOS ÔMEGA NA PARTE INTERNA DAS PRATELEIRAS MEDINDO 13 X 50 X 900MM COM 4 DOBRAS; ACOMPANHA 48 PARAFUSOS COM PORCAS SEXTAVADAS ZINCADAS DE 1/4" X 1/2" ACOMPANHAR PÉS TIPO SAPATAS EM "L" EM POLIPROPILENO RESISTENTE COM RECORTE CENTRAL POSSIBILITANDO ENCAIXE NAS COLUNAS. ACABAMENTO DA ESTANTE (COLUNA E PRATELEIRAS) EM PINTURA LÍQUIDA (ESMALTE SINTÉTICO) COM CAMADA DE 30 A 40 MÍCRONS COM SECAGEM EM ESTUFA A 120 °C, NA COR CINZA; DIMENSÕES: ALT - 2000MM LARG. 920MM PROF. 300MM. COM VARIACÃO DE +/- 5%.

ARX	82	R\$ 435,85	R\$ 35.739,70
	Unidade(s)		

08.06 - ROUPEIRO DE AÇO - 04 CORPOS E 16 PORTAS. COM AS SEGUINTE CARACTERÍSTICAS: ROUPEIRO DE AÇO COM TRAVAS INVESTIDAS TIPO UNHA DE GATO O QUE DISPENSA A UTILIZAÇÃO DE PARAFUSOS, POSSUI 4 VÃO COM 4 PORTAS EM AÇO SOBREPOSTAS EM CADA VÃO COM ENCAIXE TOTAL PARA DENTO DO VÃO. FECHAMENTO ATRAVÉS DE FECHADURA TIPO YALE. VENEZIANAS PARA VENTILAÇÃO EM CADA PORTA. DEVE POSSUIR DOIS CABIDES EM CADA VÃO; PÉS REMOVÍVEIS EM POLIPROPILENO DE ALTO IMPACTO. POSSIBILIDADE DE MONTAGEM EM SÉRIE EM VÁRIOS VÃOS CONTÍNUOS.

6 ACABAMENTO: CORPO TRATADO PELO PROCESSO ANTICORROSIVO À BASE DE FOSFATO DE ZINCO E PINTURA ELETROSTÁTICA A PÓ (TINTA EPOXI) COM CAMADA DE 30 A 40 MÍCRONS COM SECAGEM EM ESTUFA A 240 °C NA COR CINZA CRISTAL E AS PORTAS EM PINTURA ELETROSTÁTICA LÍQUIDA (ESMALTE SINTÉTICO) COM CAMADA DE 30 A 40 MÍCRONS COM SECAGEM EM ESTUFA A 120 °C, NA COR A DEFINIR. DIMENSÕES: 1930X1380X400MM (AXLXP) COM VARIACÃO DE +/- 5%; A MONTAGEM DO MÓVEL É REALIZADA ATRAVÉS DO SISTEMA PRÓPIO, QUE PERMITE MONTAGENS E DESMONTAGENS SUCESSIVAS, MANTENDO A RIGIDEZ, ESTABILIDADE E ACABAMENTO DO MÓVEL, ELIMINANDO A APARÊNCIA DE PARAFUSOS.

ARX	3	R\$ 1.590,03	R\$ 4.770,09
	Unidade(s)		

2022
2-276

08.07 - ROUPEIRO DE AÇO - 08 CORPOS E 32 PORTAS: COM AS SEGUINTE CARACTERÍSTICAS: ROUPEIRO DE AÇO COM TRAVAS INVESTIDAS TIPO UNHA DE GATO O QUE DISPENSA A UTILIZAÇÃO DE PARAFUSOS, POSSUI 8 VÃO COM 4 PORTAS EM AÇO SOBREPOSTAS EM CADA VÃO COM ENCAIXE TOTAL PARA DENTRO DO VÃO.FECHAMENTO ATRAVÉS DE FECHADURA TIPO YALE. VENEZIANAS PARA VENTILAÇÃO EM CADA PORTA. DEVE POSSUIR DOIS CABIDES EM CADA VÃO; PÉS REMOVÍVEIS EM POLIPROPILENO DE ALTO IMPACTO. POSSIBILIDADE DE MONTAGEM EM SÉRIE EM VÁRIOS VÃOS CONTÍNUOS. ACABAMENTO: CORPO TRATADO PELO PROCESSO ANTICORROSIVO À BASE DE FOSFATO DE ZINCO E PINTURA ELETROSTÁTICA A PÓ (TINTA EPÓXI) COM CAMADA DE 30 A 40 MICRONS COM SECAGEM EM ESTUFA A 240 °C NA COR CINZA CRISTAL E AS PORTAS EM PINTURA ELETROSTÁTICA LÍQUIDA (ESMALTE SINTÉTICO) COM CAMADA DE 30 A 40 MICRONS COM SECAGEM EM ESTUFA A 120 °C, NA COR A DEFINIR. DIMENSÕES: 1930X2760X400MM (AXLXP) COM VARIAÇÃO DE +/- 5%; A MONTAGEM DO MÓVEL É REALIZADA ATRAVÉS DO SISTEMA MINIFIX, QUE PERMITE MONTAGENS E DESMONTAGENS SUCESSIVAS, MANTENDO A RIGIDEZ, ESTABILIDADE E ACABAMENTO DO MÓVEL, ELIMINANDO A APARÊNCIA DE PARAFUSOS.

7		ARX	3 Unidade(s)	R\$ 1.967,70	R\$ 5.903,10
---	--	-----	-----------------	--------------	--------------

Valor total Contratado: **R\$ 249.999,55**

Lote: 10 Critério de Participação: Ampla participação

Apelido do fornecedor no lote: Participante 4

Início da Etapa de lances em 15 de Janeiro de 2024 as 10:51:36

Item	Objeto da Licitação	Marca	Quantidade	Valor Unitario	Valor Total
1	10.01 - FONTE ATX 500W REAL – PADRÃO ATX V2.31COR DA FONTE: PRETA POTÊNCIA REAL DE 500W COMPOSIÇÃO: SECC 0.8MM COMPATÍVEL COM ESPECIFICAÇÃO ATX FONTE COM CONECTORES SATA E PCI- EXPRESS CHAVE LIGA/DESLIGA E CHAVE SELETORA DE TENSÃO VENTONINHA DE 130MM PARA UMA MELHOR REFRIGERAÇÃO CABO COM MALHA DE PROTEÇÃO PARA TODOS OS CONECTORES CONECTORES:1X 20+4 PIN; 1X ATX 12V (4+4)PIN 4X SATA 3X IDE 4PIN 1X FDD 4PIN 1X PCI 6PIN 1X PCI (6+2)PIN; GARANTIA: O FABRICANTE DO EQUIPAMENTO DEVERÁ POSSUIR ATENDIMENTO DA ASSISTÊNCIA TÉCNICA POR UM PRAZO DE 12 (DOZE) MESES.	KNUP	202 Unidade(s)	R\$ 272,67	R\$ 55.079,34
	10.02 - DISCO RÍGIDO INTERNO, INTERFACE				

2073

2	SATA III DE 6GB/S COM CAPACIDADE DE 1TB, ROTAÇÃO RPM: 7.200, BUFFER DE 64MB, COMPATIBILIDADE: SISTEMA OPERACIONAL WINDOWS XP SP3, WINDOWS VISTA®, WINDOWS 7, WINDOWS® 8 OU SUPERIOR	WESTEM DIGITAL	202 Unidade(s)	R\$ 273,96	R\$ 55.339,92
3	10.03 - DISCO RÍGIDO EXTERNO COM ESPECIFICAÇÕES: CAPACIDADE 1TB; INTERFACE: USB 3.0; ROTAÇÃO RPM: 5.400; TAXA MÁXIMA DE TRANSFERÊNCIA: ATÉ 4,8 GBPS (USB 3.0); COMPATIBILIDADE: SISTEMA OPERACIONAL WINDOWS XP SP3, WINDOWS VISTA®, WINDOWS 7, WINDOWS® 8 OU SUPERIOR. GARANTIA: O FABRICANTE DO EQUIPAMENTO DEVERÁ POSSUIR ATENDIMENTO DA ASSISTÊNCIA TÉCNICA POR UM PRAZO DE 12 (DOZE) MESES.	SEAGATE	34 Unidade(s)	R\$ 224,52	R\$ 7.633,68
4	10.04 - HD SSD SATA 3 - CAPACIDADE: 120GB; INTERFACE: SATA III (6 GB/S) TAXA TRANSFERÊNCIA: - 550MB/S PARA LEITURA / - 350MB/S PARA GRAVAÇÃO FORMATO: 2.5" (7MM) CONTROLADORA: MARVELL 88SS1074 NAND: TLC LEITURA ALEATÓRIA MÁXIMA 4K (IOMETER): ATÉ 90.000 IOPS GRAVAÇÃO ALEATÓRIA MÁXIMA 4K (IOMETER): ATÉ 15.000 IOPS VIBRAÇÃO QUANDO EM OPERAÇÃO: 2.17G PICO (7 - 800 HZ) VIBRAÇÃO QUANDO NÃO ESTÁ EM OPERAÇÃO: 26G PICO (10 - 2000 HZ) EXPECTATIVA DE VIDA ÚTIL: 1 MILHÃO DE HORAS MTBF TOTAL BYTES GRAVADOS (TBW): 50TB. GARANTIA: O FABRICANTE DO EQUIPAMENTO DEVERÁ POSSUIR ATENDIMENTO DA ASSISTÊNCIA TÉCNICA POR UM PRAZO DE 12 (DOZE) MESES.	KINKSTON	192 Unidade(s)	R\$ 190,47	R\$ 36.570,24
5	10.05 - PLACA MÃE: SOQUETE LGA 1150 / 4 SOCKETS DIMM DDR 1.5V COM SUPORTE PARA ATÉ 32GB DE MEMÓRIA DO SISTEMA / ARQUITETURA DE MEMÓRIA DUAL CHANEL / SUPORTE PARA DDR3 1600/1333 MHZ / SUPORTE PARA MÓDULOS DE MEMÓRIA NÃO-ECC / SUPORTE PARA EXTREME MEMORY PROFILE (XMP) / GRÁFICOS ONBOARD: 1 PORTA DSUB, SUPORTANDO RESOLUÇÃO MÁXIMA DE 1920X1200 - 1 PORTA DVI D, SUPORTANDO RESOLUÇÃO MÁXIMA DE 1920X1200 - 1 PORTA HDMI, SUPORTANDO RESOLUÇÃO MÁXIMA DE 4096X2160 - SUPORTE PARA HDMI 1.4® / SUPORTE PARA DISPLAY PORT VERSÃO 1.2 - MÁXIMO DE MEMÓRIA COMPARTILHADA DE 1GB / ÁUDIO DE ALTA DEFINIÇÃO - ATÉ 7.1 CANAIS / SUPORTE PARA S/PDIF / REDE 10/100/1000 MBIT / INTERFACE DE ARMAZENAMENTO: 4 CONECTORES SATA 6GB/S E 2 CONECTORES SATA 3GB/S / 4 PORTAS USB 3.0 (2 PORTAS NO PAINEL TRASEIRO, 2 PORTAS DISPONÍVEIS ATRAVÉS DE CONECTOR INTERNO) - 8 PORTAS USB 2.0 (4 PORTAS NO PAINEL TRASEIRO, 2 PORTAS DISPONÍVEIS ATRAVÉS DE CONECTOR INTERNO / SUPORTE PARA MS	INTEL	192 Unidade(s)	R\$ 311,31	R\$ 59.771,52



	WINDOWS 10/8.1/8/7 E UNIX. GARANTIA: 12 (DOZE) MESES.					
6	10.06 - PROCESSADOR 3.7GHZ; CACHE 3MB / DMI2: 5 GT/S / SOCKET LGA 1150 / NÚMERO DE NÚCLEOS: 2 / NÚMERO DE THREADS: 4 / FREQUÊNCIA DO PROCESSADOR: 3.7GHZ. GARANTIA: 12 (DOZE) MESES.	INTEL	192 Unidade(s)	R\$ 321,96	R\$ 61.816,32	
7	10.07 - MEMÓRIA DDR3 4GB 1333MHZ - FREQUÊNCIA 1333MHZ; LATÊNCIA CASDDR3; TENSÃO 1,5V; PINAGEM 240-PINOS; TEMPERATURA DE OPERAÇÃO - 85°C. GARANTIA: 12 (DOZE) MESES.	KINKSTON	192 Unidade(s)	R\$ 139,27	R\$ 26.739,84	
8	10.08 - MOUSE, ÓPTICO, COM CONEXÃO USB, COM FIO DE NO MÍNIMO 1,5M, COM DOIS BOTOES MAIS BOTÃO DE ROLAGEM, COM FUNÇÃO SCROLL. PESO LÍQUIDO APROXIMADO 60G. COR A COMBINAR. DIMENSÕES APROXIMADAS 15X9X5 CM, COMPATÍVEL COM PC E NOTEBOOK. GARANTIA DE 12 MESES.	C3 TECH	374 Unidade(s)	R\$ 9,99	R\$ 3.736,26	
9	10.09 - SUPORTE PARA CPU, COM RODÍZIOS, CONFECCIONADO EM PLÁSTICO RESISTENTE, COM SISTEMA DE AJUSTE E, TRAVAMENTO DE RODÍZIOS, NAS DIMENSÕES 300 X 235 X 135MM FECHADO, E 300 X 305 X 135MM ABERTO (PODENDO VARIAR EM +/- 10%)	C3 THEC	374 Unidade(s)	R\$ 56,39	R\$ 21.089,86	
10	10.10 - TECLADO PARA MICROCOMPUTADOR, DE ACORDO COM A NORMA PADRÃO ABNT II, QUANTIDADE DE TECLAS 107, MATERIAL PLÁSTICO. COR A COMBINAR, FORMATO ERGOMÉTRICO, CONEXÃO USB. CABO COM NO MÍNIMO 1,5M. COM AJUSTE DE INCLINAÇÃO. GARANTIA DE 12 MESES.	BRASIL PC	374 Unidade(s)	R\$ 24,25	R\$ 9.069,50	
11	10.11 - CABO REDE COMPUTADOR, MATERIAL REVESTIMENTO PVC- CLORETO DE POLIVINILA ANTI- CHAMA, MATERIAL CONDUTOR COBRE. BITOLA CONDUTOR 24 AWG, TIPO CONDUTOR 4 PARES. COR AZUL, PADRÃO CABEAMENTO UTP-5E, CARACTERÍSTICAS ADICIONAIS REFERÊNCIA ANSITIA/EIA 568-A, COMPRIMENTO CABO MÍNIMO 300 M, APLICAÇÃO REDE DE INFORMÁTICA	PREMIUM	13 Unidade(s)	R\$ 223,29	R\$ 2.902,77	
12	10.12 - ROTEADOR DE 2.4GHZ DE FREQUÊNCIA, OPERANDO NAS BANDAS B.G.N COM CAPACIDADE DE TRANSMISSÃO DE NO MÍNIMO 300MBPS. COM TECNOLOGIA CAPAZ DE OPERAS EM MODO BRIDGE. GARANTIA: O FABRICANTE DO EQUIPAMENTO DEVERÁ POSSUIR ATENDIMENTO DA ASSISTÊNCIA TÉCNICA POR UM PRAZO DE 12 (DOZE) MESES.	INTELBRAS	36 Unidade(s)	R\$ 149,31	R\$ 5.375,16	
13	10.13 - SWITCH 16 PORTAS: COM INTERFACE DE 16 PORTAS DE 10/100 MBPS COM AUTO NEGOCIAÇÃO/AUTO MDIMDIX INCLUINDO FONTE DE ALIMENTAÇÃO EXTERNA 100-240V CA, 50/60HZ. GARANTIA: O FABRICANTE DO EQUIPAMENTO DEVERÁ POSSUIR ATENDIMENTO DA ASSISTÊNCIA TÉCNICA POR	D LINK	31 Unidade(s)	R\$ 293,54	R\$ 9.099,74	

2025

UM PRAZO DE 12 (DOZE) MESES.

14	10.14 - SWITCH 24 PORTAS 10/100 DE ALTO RENDIMENTO, BIVOLT, AUTO DETECÇÃO 10/100, AUTO MDI/MDIX, CONTROLE DE FLUXO PARA TRANSMISSÃO SEGURA, COMPATÍVEL COM QUALQUER SISTEMA OPERACIONAL, PLACAS DE REDE, HUBS E OUTROS SWITCHES FAST ETHERNET. GARANTIA: O FABRICANTE DO EQUIPAMENTO DEVERÁ POSSUIR ATENDIMENTO DA ASSISTÊNCIA TÉCNICA POR UM PRAZO DE 12 (DOZE) MESES.	TB LINK	15 Unidade(s)	R\$ 384,97	R\$ 5.774,55
Valor total Contratado:					R\$ 359.998,70

Fornecedor: CATFELLI DESIGN ECOMÉRCIO LTDA - 44.460.306/0001-04

Valor total dos contratos do fornecedor:	R\$ 480.999,90
---	-----------------------

Lote: 9

Critério de Participação: Ampla participação

Apelido do fornecedor no lote: Participante 3

Início da Etapa de lances em 15 de Janeiro de 2024 as 10:51:00

Item	Objeto da Licitação	Marca	Quantidade	Valor Unitário	Valor Total
1	09.01 - ARMÁRIO ALTO FECHADO - CONFECCIONADO EM MDP 15MM, REVESTIDO NA COR CINZA CRISTAL POR AMBAS AS FACES, FIXADA ATRAVÉS DE UM PROCESSO DE PRENSA DE BAIXA PRESSÃO COM ACABAMENTO EM FITA PVC (POLIESTIRENO) COM NO MÍNIMO 0,45MM DE ESPESSURA, CONTER 2 RETAGUARDAS FIXADAS NO FUNDO PRA PAREDE DO ARMÁRIO ATRAVÉS DE PERFIL "H", DEVERÁ POSSUIR PRATELEIRAS SUPERIOR E INFERIOR E CENTRAL; DEVERÁ POSSUIR 2 PORTAS COM FECHADURA CILÍNDRICA TIPO YALE CONTENDO 2 CHAVES, COM DOBRADIÇAS ALTA COM TRAVAS PLÁSTICAS COM GARRAS E PUXADORES EM POLIETILENO TIPO CONCHA. PÉS: TIPO OCTOGONAL DE POLIETILENO COM REGULAGEM; DEVE POSSUIR AS SEGUINTE MEDIDAS: 730X1220X470 MM (AXLXP) COM VARIACÃO DE +/- 5%.	MARCA PROPRIA	55 Unidade(s)	R\$ 900,00	R\$ 49.500,00
	09.02 - ARMÁRIO ALTO 40MM - ESPECIFICAÇÕES: TAMPOS DE 40MM OU SUPERIOR COMPOSTO NA PARTE SUPERIOR EM MDP E INFERIOR POR ACABAMENTOS EM MDP, REVESTIDO POR AMBAS AS FACES NA COR CASTANHO ESCURO, FIXADA ATRAVÉS DE UM PROCESSO DE PRENSA DE BAIXA PRESSÃO COM ACABAMENTO EM FITA PVC				

COMISSÃO DE LICITAÇÃO
 2016
 7/01/16

(POLIESTIRENO) COM NO MINIMO 1,00MM DE ESPESSURA. POSSUIR LATERAIS, PRATELEIRAS, FUNDO E PORTAS CONFECCIONADOS EM MDP, REVESTIDO POR AMBAS AS FACES POR UMA FOLHA CELULÓSICA DECORATIVA BANHADA COM ACABAMENTO EM FITA PVC (POLIETILENO) COM NO MINIMO 0,45MM DE ESPESSURA. DEVERÁ POSSUIR 2 RETAGUARDAS FIXADAS NO FUNDO PARA A PAREDE DO ARMÁRIO ATRAVÉS DE PERFIL "H" CONFECCIONADA EM MDP. AS PORTAS DEVERÃO POSSUIR FECHADURA CILÍNDRICA TIPO YALE OU SIMILAR - COM SISTEMA ARTICULADO CONTENDO NO MÍNIMO 2 CHAVES COM PUXADORES EM POLIETILENO TIPO CONCHA. OS PÉS DEVERÃO SER TIPO OCTOGONAL COM ESPESSURA DE NO MÍNIMO 5MM DE POLIETILENO COM REGULAGEM DE ALTURA. DEVE POSSUIR AS SEGUINTE MEDIDAS (PXLXA): 380MMX800MMX1680MM COM VARIÇÃO DE +/- 5%.

2


MARCA PRÓPRIA	55 Unidade(s)	R\$ 1.100,00	R\$ 60.500,00
------------------	------------------	--------------	---------------

09.03 - ARMÁRIO PARA ESCRITÓRIO SEMI-ABERTO COM 2 PORTAS BAIXAS NA COR CINZA CONFECCIONADO EM MDP BP (15MM) REVESTIDO POR AMBAS AS FACES POR UMA FOLHA CELULÓSICA DECORATIVA BANHADA EM SOLUÇÃO MELAMÍNICA COM ACABAMENTO EM FITA PVC (POLIESTIRENO), MEDINDO (AXLXP) 1,80 X 0,90 X 0,40 CM COM VARIÇÃO DE 5%, CONTENDO 01 PRATELEIRA INTERNA INFERIOR E 01 EXTERNA SUPERIOR. 02 PORTAS BAIXAS CONFECCIONADO NO MESMO MATERIAL DO CORPO FECHADURA CILÍNDRICA TIPO YALE COM SISTEMA ARTICULADO CONTENDO 2 CHAVES, PUXADOR EM POLIETILENO (PLÁSTICO DE ALTO IMPACTO) DO TIPO CONCHA. DOBRADIÇAS DE AÇO COM TRAVAS PLÁSTICAS COM GARRAS QUE SE TRAVAM A PORTA.

3

MARCA PRÓPRIA	55 Unidade(s)	R\$ 890,00	R\$ 48.950,00
------------------	------------------	------------	---------------

09.04 - ARMÁRIO SEMI ABERTO 40MM – ESPECIFICAÇÕES: TAMPOS DE 40MM OU SUPERIOR COMPOSTO NA PARTE SUPERIOR EM MDP E INFERIOR POR ACABAMENTOS EM MDP. REVESTIDO POR AMBAS AS FACES NA COR CASTANHO ESCURO COM ACABAMENTO EM FITA PVC (POLIESTIRENO) COM NO MINIMO 1,00MM DE ESPESSURA. DEVERÃO POSSUIR 2 PORTAS INFERIORES COM AS SEGUINTE MEDIDAS MINIMAS 650MM(A) X 435MM(L) CONFECCIONADAS EM MDP, REVESTIDO POR AMBAS AS FACES POR UMA FOLHA CELULÓSICA DECORATIVA BANHADA EM SOLUÇÃO MELAMÍNICA FIXADA ATRAVÉS DE UM PROCESSO DE PRENSA DE BAIXA PRESSÃO COM ACABAMENTO EM FITA PVC (POLIETILENO) COM NO MÍNIMO 0,45MM DE ESPESSURA. NA PARTE SUPERIOR DEVERÁ POSSUIR UMA PRATELEIRA CENTRAL COM AS



4 SEGUINTE MEDIDAS 375MM(P) X 860MM(L) CONFECCIONADAS EM MDP, REVESTIDO POR AMBAS AS FACES POR UMA FOLHA CELULÓSICA DECORATIVA BANHADA EM SOLUÇÃO MELAMÍNICA FIXADA ATRAVÉS DE UM PROCESSO DE PREENSA DE BAIXA PRESSÃO COM ACABAMENTO EM FITA PVC (POLIETILENO) COM NO MÍNIMO 0,45MM DE ESPESSURA. POSSUIR LATERAIS, PRATELEIRAS E FUNDO CONFECCIONADO EM MDP, REVESTIDO POR AMBAS AS FACES POR UMA FOLHA CELULÓSICA DECORATIVA BANHADA EM SOLUÇÃO MELAMÍNICA FIXADA ATRAVÉS DE UM PROCESSO DE PREENSA DE BAIXA PRESSÃO COM ACABAMENTO EM FITA PVC (POLIETILENO) COM NO MÍNIMO 0,45MM DE ESPESSURA. DEVERÁ POSSUIR 2 RETAGUARDAS FIXADAS NO FUNDO PARA A PAREDE DO ARMÁRIO ATRAVÉS DE PERFIL "H" CONFECCIONADA EM MDP. AS PORTAS DEVERÃO POSSUIR FECHADURA CILÍNDRICA TIPO YALE OU SIMILAR - COM SISTEMA ARTICULADO CONTENDO NO MÍNIMO 2 CHAVES COM PUXADORES EM POLIETILENO TIPO CONCHA. OS PÉS DEVERÃO SER TIPO OCTOGONAL COM ESPESSURA DE NO MÍNIMO 5MM DE POLIETILENO COM REGULAGEM DE ALTURA. DEVE POSSUIR AS SEGUINTE MEDIDAS (PXLXA): 380MM X 800MM X 1680MM COM VARIAÇÃO DE +/- 5%.

MARCA 55
PRÓPRIA Unidade(s) R\$ 1.097,00 R\$ 60.335,00

09.05 - ARMÁRIO BAIXO 40MM --
ESPECIFICAÇÕES: TAMPOS 40MM OU SUPERIOR COMPOSTO NA PARTE SUPERIOR EM MDP E INFERIOR POR ACABAMENTOS EM MDP, REVESTIDO POR AMBAS AS FACES NA COR CASTANHO ESCURO COM ACABAMENTO EM FITA PVC (POLIESTIRENO) COM NO MÍNIMO 1,00MM DE ESPESSURA. POSSUIR LATERAIS, PRATELEIRAS, FUNDO E PORTAS CONFECCIONADOS EM MDP, REVESTIDO POR AMBAS AS FACES POR UMA FOLHA CELULÓSICA DECORATIVA BANHADA EM SOLUÇÃO MELAMÍNICA FIXADA ATRAVÉS DE UM PROCESSO DE PREENSA DE BAIXA PRESSÃO COM ACABAMENTO EM FITA PVC (POLIETILENO) COM NO MÍNIMO 0,45MM DE ESPESSURA. DEVERÁ POSSUIR 2 RETAGUARDAS FIXADAS NO FUNDO PARA A PAREDE DO ARMÁRIO ATRAVÉS DE PERFIL "H" CONFECCIONADA EM MDP. AS PORTAS DEVERÃO POSSUIR FECHADURA CILÍNDRICA TIPO YALE OU SIMILAR - COM SISTEMA ARTICULADO CONTENDO NO MÍNIMO 2 CHAVES COM PUXADORES EM POLIETILENO TIPO CONCHA. OS PÉS DEVERÃO SER TIPO OCTOGONAL COM ESPESSURA DE NO MÍNIMO 5MM DE POLIETILENO COM REGULAGEM DE ALTURA. DEVE POSSUIR AS SEGUINTE MEDIDAS (PXLXA): 380MM X 800MM X 730MM COM VARIAÇÃO DE +/- 5%.

MARCA 55
PRÓPRIA Unidade(s) R\$ 569,00 R\$ 31.295,00

2078

09.08 - ESTAÇÃO DE TRABALHO EM L COM PE PAINEL GAVETEIRO - TAMPO DE 40MM OU SUPERIOR COMPOSTO NA PARTE SUPERIOR EM MDP E INFERIOR POR ACABAMENTOS, REVESTIDO POR AMBAS AS FACES NA COR CASTANHO ESCURO, COM ACABAMENTO EM FITA EM PVC COM NO MINIMO 1MM DE ESPESSURA COM BORDAS ENCABEÇADAS. RETAGUARDA DAS MESAS: CONFECCIONADO EM MDP, REVESTIDO POR AMBAS AS FACES, FIXADA AO TAMPO E AOS PÉS UTILIZANDO SISTEMA GIROFIX COM CASTANHAS DE NO MÍNIMO 15MM E PINOS DE NO MINIMO 6MM COM ROSCA SOBERBA. SENDO DOIS 2 PÉS DA MESA CONFECCIONADO EM MDP, REVESTIDO POR AMBAS AS FACES NA COR CASTANHO ESCURO PRETO, COM 2 ESPAÇADORES INJETADOS EM POLIESTIRENO COM PINTURA METALIZADA UTILIZADOS COMO ARREIMATE DE ACABAMENTO ENTRE TAMPO E PÉS, PONTEIRA TIPO OCTOGONAL COM ESPESSURA DE (5MM)DE POLIESTIRENO QUE PERMITE A REGULAGEM QUANDO HÁ DESNÍVEL DO PISO FACILITANDO ASSIM O MANUSEIO DO PRODUTO, FIXADO AO TAMPO UTILIZANDO SISTEMA GIROFIX COM CASTANHAS DE 15MM E PINOS 6MM COM ROSCA SOBERBA, COM CONEXÃO 90 (NOVENTA) GRAUS DE 40MM COMPOSTO NA PARTE SUPERIOR EM MDP, REVESTIDO POR AMBAS AS FACES MEDINDO: 600MM(L) X 600MM(P) X 40MM (E), COM ACABAMENTO EM FITA EM PVC (POLIESTIRENO) COM 1MM ESPESSURA, COM BORDAS APARENTES ENCABEÇADAS COM UM ÂNGULO DE 90° E DOIS ÂNGULOS DE 45° SENDO O 1° E 2° COM 600MM E O 3° COM 849MM FORMANDO UM TRIÂNGULO ISÓSCELES ONDE POSSUI PELO MENOS DOIS LADOS DE MESMA MEDIDA, DEVERÁ ESTÁ FIXADA DE 04 (QUATRO) CHAPINHAS DE CONEXÃO PARA FIXAÇÃO COM AS MESAS SENDO UTILIZADAS DUAS DE CADA LADO E PARAFUSOS ROSCA SOBERBA, SENDO PÉ GAVETEIRO COM TAMPOS DE 40MM OU SUPERIOR COMPOSTO NA PARTE SUPERIOR EM MDP E INFERIOR POR ACABAMENTOS EM MDP, REVESTIDO POR AMBAS AS FACES NA COR PRETO, COM ACABAMENTO EM FITA EM PVC (POLIESTIRENO) COM 1MM ESPESSURA COM BORDAS APARENTES ENCABEÇADAS, COM 2 TUBOS 40X40 COM NO MINIMO 155MM DE ALTURA UTILIZADO PARA FIXAÇÃO DO PÉ GAVETEIRO AO TAMPO DA MESA, POSSUIR RETAGUARDA CONFECCIONADO EM DURAPLAC DE NO MINIMO 3MM, DEVERÁ POSSUIR 4 GAVETAS NO MINIMO COM CORPO CONFECCIONADO EM GALVALUME CHAPA # 26 FRENTE DAS GAVETAS EM MDP, REVESTIDO POR AMBAS AS FACES NA COR CASTANHO ESCURO, COM DESLIZAMENTO

6

MARCA PRÓPRIA	54 Unidade(s)	R\$ 1.120,00	R\$ 60.480,00
------------------	------------------	--------------	---------------

2072

POR TRILHO CORREDIÇA COM ROLDANAS EM NYLONFIXADAS POR REBITES COM ROSCA CONEXA. COM FECHADURA CILÍNDRICA TIPO YALE OU SIMILAR SENDO COM SISTEMA ARTICULADO CONTENDO 2 CHAVES. POSSUIR PUXADORES EM POLIESTIRENO TIPO CONCHA. DEVE POSSUIR AS SEGUINTE MEDIDAS TOTAIS (PXLXA): (1400MMX1000MM) X (600MMX400MM) X 750MM COM VARIÇÃO DE +/- 5%.

09.07 - MESA DE TRABALHO COM DUAS GAVETAS MEDINDO (A X L X P) 740MMX1200MMX600MM COM VARIÇÃO DE +/- 5%. NA COR CINZA. COM TAMPO E CORPO MACIÇOS CONFECCIONADOS EM MDP DE 15MM REVESTIDO EM MELAMÍNICA FIXADA ATRAVÉS DE PROCESSO INDUSTRIAL DE PRENSA DE BAIXA PRESSÃO. ACABAMENTO COM FITA DE BORDA COLADO POR CENTRO DE USINAGEM PELO SISTEMA HOTMELT NA COR CINZA. POSSUIR GAVETEIRO AÉREO COM 3 GAVETAS MEDINDO (A X L X P) 200MMX290MMX375MM COM VARIÇÃO DE +/- 5%. ACABAMENTO EM FITA ABS, POSSUIR FECHADURA CILÍNDRICA TIPO YALE COM CHAVES, BOTIJÃO, E LINGUETA; POSSUIR PUXADORES TIPO ALÇA EM POLIETILENO DE ALTO IMPACTO; POSSUIR PÉ FIXO TIPO "H" COM ESTRUTURA EM AÇO INDUSTRIAL COM TRATAMENTO ANTICORROSIVO ATRAVÉS DA FOSFORIZAÇÃO INORGÂNICA E REVESTIMENTO PELO SISTEMA EPÓXI-PÓ CURADO EM ESTUFA NA COR CINZA E ENTRE ELAS ALMOFADA EM MDP DE 15 MM NA MESMA COR DO TAMPO; POSSUIR PONTEIRAS OBLONGAS COM SAPATAS NIVELADORAS.

MARCA	232		
PROPRIA	Unidade(s)	R\$ 365,00	R\$ 84.680,00

7

09.08 - MESA EM POLIPROPILENO INJETÁVEL QUADRADA EMPALHÁVEL DE 04 LUGARES MEDINDO 70X70X70 MATÉRIA-PRIMA 100% VIRGEM, TENDO, DESSA FORMA, GARANTIA DE QUALIDADE DO MATERIAL; PRODUTO ADITIVADO COM ANTI-UV, OU SEJA, RESISTENTE AOS RAIOS SOLARES E DE FÁCIL LIMPEZA.

JESUS	355		
	Unidade(s)	R\$ 110,00	R\$ 39.050,00

8

09.09 - MESA DE REUNIÃO REDONDA COM TAMPO DE 40MM -TAMPO DE 40MM OU SUPERIOR COMPOSTO NA PARTE SUPERIOR EM MDP E INFERIOR POR ACABAMENTOS MOLDURADOS DEEM MDP, REVESTIDO POR AMBAS AS FACES NA COR CASTANHO COM TONS CLAROS E ESCUROS COM ACABAMENTO EM FITA EM PVC (POLIESTIRENO) COM NO MÍNIMO 1MM ESPESSURA, ARREDONDADO NAS EXTREMIDADES. RETAGUARDA DA MESA CONFECCIONADO EM MDP, REVESTIDO POR AMBAS. FIXADA AO TAMPO E AOS PÉS UTILIZANDO SISTEMA GIROFIX COM CASTANHAS DE NO MÍNIMO 15MM E PINOS NO MÍNIMO 6MM COM ROSCA SOBERBA. PÉS DA

2080

9 MESA CONFECCIONADO EM MDP, EM "X" MARCA 30 R\$ 610,00 R\$ 18.300,00
COMPOSTO POR 2 PARTES IGUAIS PROPRIA Unidade(s)
UTILIZANDO UM SISTEMA DE ENCAIXE
SUPERIOR E INFERIOR EM "U" REVESTIDO POR
AMBAS AS FACES NA PRETO MEDINDO
600MM(L) X 700MM(A) COM ACABAMENTO EM
FITA PVC 0,45MM, POSSUIR PÉS COM
PONTEIRA TIPO OCTOGONAL COM
ESPESSURA MÍNIMA DE (5MM)DE
POLIESTIRENO QUE PERMITE A REGULAGEM
DE ALTURA, FIXADO AO TAMPO UTILIZANDO
SISTEMA GIROFIX COM CASTANHAS DE NO
MÍNIMO 15MM E PINOS NO MÍNIMO 6MM COM
ROSCA SOBERBA. DEVE POSSUIR AS
SEGUINTE MEDIDAS TOTAIS
(PXLXA):1150MMX1150MMX750MM COM
VARIACÃO DE +/- 5%.

09.10 - MESA RETANGULAR PARA REUNIÃO:
MEDINDO 2000X900X750 (LXPXA) COM
VARIACÃO DE +/- 5% ; TAMPO EM MADEIRA
MDP DE 15 MM DE ESPESSURA NA COR CINZA
COMPOSTA DE PARTÍCULAS DE PINUS
LIGADAS ENTRE SI POR RESINAS SINTÉTICAS
DE URÉIA-FORMALDEÍDO, REVESTIDA COM
PAPEIS IMPREGNADOS COM RESINAS
MELAMINICAS DE BAIXA PRESSÃO, EM AMBAS
AS FACES REVESTIDAS COM FITA DE BORDA
DE PVC COM 2 MM DE ESPESSURA EM TODOS
OS LADOS, COM RAIOS DE 15 MM NAS
ARESTAS, SENDO ALTAMENTE RESISTENTE A
IMPACTOS. PAINEL FRONTAL EM MADEIRA

10 MDP DE 15 MM DE ESPESSURA NA COR
VERONA, REVESTIDAS COM FITA DE BORDA
DE PVC. POSSUIR DOIS PÉ DO TIPO "PAINEL"
MEDINDO 650 (L) X 680 (A) X 15 (P)
APROXIMADAMENTE QUE FORMA A
ESTRUTURA DE SUSTENTAÇÃO DA MESA E
DEVERÁ SER CONFECCIONADO EM MDP DE 15
MM, COM O MESMO MATERIAL DO TAMPO NA
COR VERONA, REVESTIDAS COM FITA DE
BORDA DE PVC, COM 2 MM DE ESPESSURA EM
TODOS OS LADOS, COM RAIOS DE 15 MM NAS
ARESTAS, SENDO ALTAMENTE RESISTENTE A
IMPACTOS, POSSUIR PONTEIRAS EM
PLÁSTICO DE ALTO IMPACTO POSSIBILITANDO
NIVELAMENTO DO PISO CASO HAJA
NECESSIDADE.

MARCA 30 R\$ 930,33 R\$ 27.909,90
PROPRIA Unidade(s)

Valor total Contratado: R\$ 480.999,90

Fornecedor: E JOTA COMERCE LTDA - 45.132.753/0001-99

Valor total dos contratos do fornecedor: R\$ 599.995,95

Lote: 6


Critério de Participação: Ampla participação



Apelido do fornecedor no lote: Participante 4

Início da Etapa de lances em 15 de Janeiro de 2024 as 10:24:30

Item	Objeto da Licitação	Marca	Quantidade	Valor Unitario	Valor Total
1	06.01 - AR CONDICIONADO (TIPO SPLIT) - 9.000 BTU'S - CICLO DE AR: QUENTE/FRIO; PARA AMBIENTES DE ATÉ 20 METROS QUADRADOS; CAPACIDADE DE REFRIGERAÇÃO: 9000 BTU/H E 2640W; POTÊNCIA MÁXIMA: 814W; ALIMENTAÇÃO (VOLTS)220V; CORRENTE ELÉTRICA DE REFRIGERAÇÃO (AMPERES)4,8; VAZÃO DE AR (M³/H)530; GÁS REFRIGERANTE: R-410A; SERPENTINA COM TUBOS 100% EM COBRE; SELO PROCEL COM CLASSIFICAÇÃO DO INMETRO DE EFICIÊNCIA ENERGÉTICA "A"; TIPO DO CONDENSADOR: HORIZONTAL; TIPO DE TECNOLOGIA DO COMPRESSOR: INVERTER; CONTROLE DA DIREÇÃO DO AR (PARA CIMA - PARA BAIXO)AUTOMÁTICO; NÍVEL DE RUÍDO INTERNO: 54DB/A; COR DA EVAPORADORA: BRANCO;REGULA VELOCIDADE DE VENTILAÇÃO: PAINEL DE LED COM ILUMINAÇÃO SUAVE COM EXIBIÇÃO DA TEMPERATURA E DAS FUNÇÕES DO APARELHO COM AJUSTE DO TERMOSTATO DE AJUSTE MAIS PRECISO, PERMITINDO A SELEÇÃO DE TEMPERATURA GRAU A GRAU; FUNÇÕES: SLEEP, SWING, TURBO, HOLD E TIMER; CONTROLE DA DIREÇÃO DO AR (ESQUERDA - DIREITA): MANUAL; ACOMPANHAR MANUAL DE INSTRUÇÕES E CONTROLE REMOTO COM TECLAS DE FUNÇÕES E REGULAGEM DE TEMPERATURA; GARANTIA DO FORNECEDOR: MÍNIMA DO FABRICANTE DE 12 (DOZE) MESES, PRESTADA NO ESTADO DO CEARÁ.	AGRATTO	5 Unidade(s)	R\$ 2.003,23	R\$ 10.016,15
2	06.02 - AR CONDICIONADO (TIPO SPLIT) - 12.000 BTU'S -CICLO DE AR: QUENTE/FRIO; PARA AMBIENTES DE ATÉ 20 METROS QUADRADOS; CAPACIDADE DE REFRIGERAÇÃO: 12000 BTU/H E 3517W. POTÊNCIA MÁXIMA: 1085W; ALIMENTAÇÃO (VOLTS)220V; CORRENTE ELÉTRICA DE REFRIGERAÇÃO (AMPERES)5,0; VAZÃO DE AR (M³/H)550; GÁS REFRIGERANTE: R-410A; SERPENTINA COM TUBOS 100% EM COBRE; SELO PROCEL COM CLASSIFICAÇÃO DO INMETRO DE EFICIÊNCIA ENERGÉTICA "A"; TIPO DO CONDENSADOR: HORIZONTAL; TIPO DE TECNOLOGIA DO COMPRESSOR: INVERTER; CONTROLE DA DIREÇÃO DO AR (PARA CIMA - PARA BAIXO)AUTOMÁTICO; NÍVEL DE RUÍDO INTERNO: 51DB/A; COR DA EVAPORADORA: BRANCO;REGULA VELOCIDADE DE VENTILAÇÃO: PAINEL DE LED COM ILUMINAÇÃO SUAVE COM EXIBIÇÃO DA TEMPERATURA E DAS FUNÇÕES DO APARELHO COM AJUSTE DO TERMOSTATO	AGRATTO	136 Unidade(s)	R\$ 2.167,72	R\$ 294.809,92




DE AJUSTE MAIS PRECISO, PERMITINDO A SELEÇÃO DE TEMPERATURA GRAU A GRAU; FUNÇÕES: SLEEP, SWING, TURBO, HOLD E TIMER; CONTROLE DA DIREÇÃO DO AR (ESQUERDA - DIREITA): MANUAL; ACOMPANHAR MANUAL DE INSTRUÇÕES E CONTROLE REMOTO COM TECLAS DE FUNÇÕES E REGULAGEM DE TEMPERATURA; GARANTIA DO FORNECEDOR: MÍNIMA DO FABRICANTE DE 12 (DOZE) MESES, PRESTADA NO ESTADO DO CEARÁ.

06.03 - AR CONDICIONADO (TIPO SPLIT) -18.000 BTUS - CICLO DE AR: QUENTE/FRIO; PARA AMBIENTES DE ATÉ 30 METROS QUADRADOS; CAPACIDADE DE REFRIGERAÇÃO: 18000 BTU/H E 5275W; POTÊNCIA MÁXIMA: 1628W; ALIMENTAÇÃO (VOLTS)220V; CORRENTE ELÉTRICA DE REFRIGERAÇÃO (AMPERES)7,05; VAZÃO DE AR (M³/H)780; GÁS REFRIGERANTE: R-410A; SERPENTINA COM TUBOS 100% EM COBRE; SELO PROCEL COM CLASSIFICAÇÃO DO INMETRO DE EFICIÊNCIA ENERGÉTICA "A"; TIPO DO CONDENSADOR: HORIZONTAL; TIPO DE TECNOLOGIA DO COMPRESSOR: INVERTER; CONTROLE DA DIREÇÃO DO AR (PARA CIMA - PARA BAIXO)AUTOMÁTICO; NÍVEL DE RUÍDO INTERNO: 46B/A; COR DA EVAPORADORA: BRANCO; CICLO DE AR: QUENTE/FRIO REGULA VELOCIDADE DE VENTILAÇÃO; PAINEL DE LED COM ILUMINAÇÃO SUAVE COM EXIBIÇÃO DA TEMPERATURA E DAS FUNÇÕES DO APARELHO COM AJUSTE DO TERMOSTATO DE AJUSTE MAIS PRECISO, PERMITINDO A SELEÇÃO DE TEMPERATURA GRAU A GRAU; FUNÇÕES: SLEEP, SWING, TURBO, HEALTH E TIMER; CONTROLE DA DIREÇÃO DO AR (ESQUERDA - DIREITA): MANUAL; ACOMPANHAR MANUAL DE INSTRUÇÕES E CONTROLE REMOTO COM TECLAS DE FUNÇÕES E REGULAGEM DE TEMPERATURA; GARANTIA DO FORNECEDOR: MÍNIMA DO FABRICANTE DE 12 (DOZE) MESES, PRESTADA NO ESTADO DO CEARÁ.

3

AGRATTO 74 R\$ 3.429,48 R\$ 253.781,52
Unidade(s)

06.04 - AR CONDICIONADO (TIPO SPLIT) -22.000 BTUS - CICLO DE AR: QUENTE/FRIO; CAPACIDADE DE REFRIGERAÇÃO: 22000 BTU/H E 7030W; POTÊNCIA MÁXIMA: 2170W; ALIMENTAÇÃO (VOLTS)220V; CORRENTE ELÉTRICA DE REFRIGERAÇÃO (AMPERES)13,5; CICLO: FRIO; VAZÃO DE AR (M³/H)1150; GÁS REFRIGERANTE: R-410A; CLASSIFICAÇÃO ENERGÉTICA (INMETRO): A; POSSUIR SERPENTINA COM TUBO DE COBRE; UTILIZAR GÁS ECOLÓGICO R410A; TIPO DO CONDENSADOR: HORIZONTAL; TIPO DE TECNOLOGIA DO COMPRESSOR: INVERTER; CONTROLE DA DIREÇÃO DO AR (PARA CIMA



4	PARA BAIXO/AUTOMÁTICO; NÍVEL DE RUIDO INTERNO: 51DB/A; NÍVEL DE RUIDO EXTERNO: 51DB/A; COR DA EVAPORADORA: BRANCO; REGULA VELOCIDADE DE VENTILAÇÃO; DISPLAY COM EXIBIÇÃO DA TEMPERATURA E DAS FUNÇÕES DO APARELHO COM AJUSTE DO TERMOSTATO DE AJUSTE MAIS PRECISO, PERMITINDO A SELEÇÃO DE TEMPERATURA; FUNÇÕES: SLEEP, SWING, TURBO E TIMER;; CICLO DE AR: QUENTE/FRIO; CONTROLE DA DIREÇÃO DO AR (ESQUERDA - DIREITA): MANUAL; ACOMPANHAR MANUAL DE INSTRUÇÕES E CONTROLE REMOTO COM TECLAS DE FUNÇÕES E REGULAGEM DE TEMPERATURA; GARANTIA DO FORNECEDOR: 12 (DOZE) MESES. COM CERTIFICAÇÃO A DO PROCEL / INMETRO.	AGRATTO	2 Unidade(s)	R\$ 4.564,71	R\$ 9.129,42
5	06.05 - AR CONDICIONADO (TIPO SPLIT) - 30.000 BTUS - CICLO DE AR: FRIO; CAPACIDADE DE REFRIGERAÇÃO: 30000 BTU/H E 8800W; POTÊNCIA MÁXIMA: 2434W; ALIMENTAÇÃO (VOLTS)220V; CORRENTE ELÉTRICA DE REFRIGERAÇÃO (AMPERES)12,27; CICLO: FRIO; VAZÃO DE AR (M ³ /H)1300; GÁS REFRIGERANTE: R-410A; CLASSIFICAÇÃO ENERGÉTICA (INMETRO): A; POSSUIR SERPENTINA COM TUBO DE COBRE; UTILIZAR GÁS ECOLÓGICO R410A; TIPO DO CONDENSADOR: HORIZONTAL; TIPO DE TECNOLOGIA DO COMPRESSOR: INVERTER; CONTROLE DA DIREÇÃO DO AR (PARA CIMA - PARA BAIXO)AUTOMÁTICO; NÍVEL DE RUIDO INTERNO: 51DB/A; NÍVEL DE RUIDO EXTERNO: 51DB/A; COR DA EVAPORADORA: BRANCO; REGULA VELOCIDADE DE VENTILAÇÃO; DISPLAY COM EXIBIÇÃO DA TEMPERATURA E DAS FUNÇÕES DO APARELHO COM AJUSTE DO TERMOSTATO DE AJUSTE MAIS PRECISO, PERMITINDO A SELEÇÃO DE TEMPERATURA; FUNÇÕES: SLEEP, SWING, TURBO E TIMER;; CICLO DE AR: QUENTE/FRIO; CONTROLE DA DIREÇÃO DO AR (ESQUERDA - DIREITA): MANUAL; ACOMPANHAR MANUAL DE INSTRUÇÕES E CONTROLE REMOTO COM TECLAS DE FUNÇÕES E REGULAGEM DE TEMPERATURA; GARANTIA DO FORNECEDOR: 12 (DOZE) MESES. COM CERTIFICAÇÃO A DO PROCEL / INMETRO.	AGRATTO	2 Unidade(s)	R\$ 5.670,67	R\$ 11.341,34
6	06.06 - VENTILADOR DE PAREDE 60 CM. TIPO TUFÃO, DESIGN MODERNO, 3 VELOCIDADES, MODELO PAREDE, COR: PRETO, OSCILANTE PARA DIREITA E ESQUERDA, GRANDES EM AÇO TRATADO PINTADAS NA COR PRETA E REMOVÍVEL, COM 3 HÉLICE FINA EM POLIPROPILENO DE 60CM DE DIÂMETRO, COM REGULAGEM DE ALTURA. POSSUIR MOTOR COM ROLAMENTO E POTÊNCIA DE	VENTISOL	88 Unidade(s)	R\$ 237,70	R\$ 20.917,60