

TRANSIT FURGÃO

• EQUIPAMENTOS DE SÉRIE

Tecnologia e Conectividade


- Câmera de ré
- Computador de bordo em tela TFT 2,3"
- Conectividade via aplicativo FordPass™
 - Alerta de funcionamento do veículo
 - Status remoto do veículo (hidrômetro, combustível)
 - Travamento e des travamento remoto do veículo
 - Localização do veículo
- MyKey - Chave programável
- Sensor de estacionamento (passero)
- Start & Stop
- Sync Move
 - Comandos de voz em português
 - Conexão Android Auto / Apple Car Play
 - Conexão Bluetooth
 - Conexão Wifi
 - Rádio AM/FM
- Tela multifuncional de LCD touch screen com 6"

Segurança

- Assistente Trac®
- Assistência em frenagens de emergência
- Assistente de partidas em rampas
- Controle adaptativo de carga
- Controle eletrônico anti-capotamento
- Controle eletrônico de estabilidade
- Estabilização de vento lateral
- Luz de emergência em frenagens bruscas
- Airbags frontais (2) - motorista e passageiro
- Alerta de limite de velocidade
- Luz de condução diurna
- Trava elétrica das portas
- Travamento automático das portas

Conforto e Conveniência


- 2 Alto-falantes + 2 tweeters
- Apoio de braço para motorista
- Apoio de cabeça dianteiro com regulagem
- Ar condicionado frontal
- Banco do motorista com ajuste de distância, altura, encosto e lombar
- Chave canivete
- Comandos de áudio no volante
- Direção elétrica
- Entradas USB
- Gancho para reboque dianteiro
- Ganchos para amarração de cargas
- Retrovisores externos com ajuste elétrico, aquecimento e indicador de direção
- Porta copos e garrafas
- Sensor de chuva
- Vidros elétricos dianteiros com sistema de abertura / fechamento com um toque para cima / baixo
- Volante com ajuste de altura e profundidade



Controle total da sua frotas e da sua negócios na palma da sua mão, com FordPass™ você conhece o seu veículo em tempo real, sem sair do lugar. Saiba o status do carro e ainda realiza controles remotos, como travar e destravar o carro.

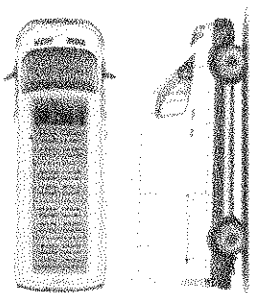


Facile Advance Trac® que entrega mais segurança e mais conforto.

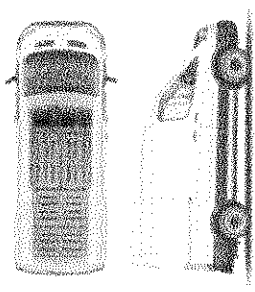


Sent conforto e estabilidade em conjunto com o Sync Move, direção elétrica e com a arca de lavagem automática.

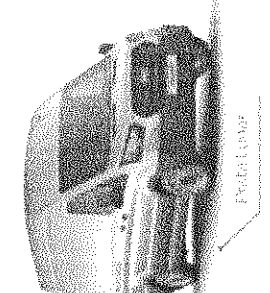
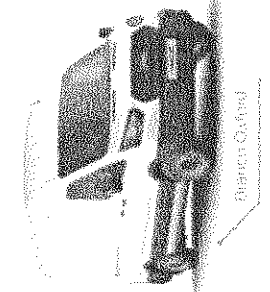
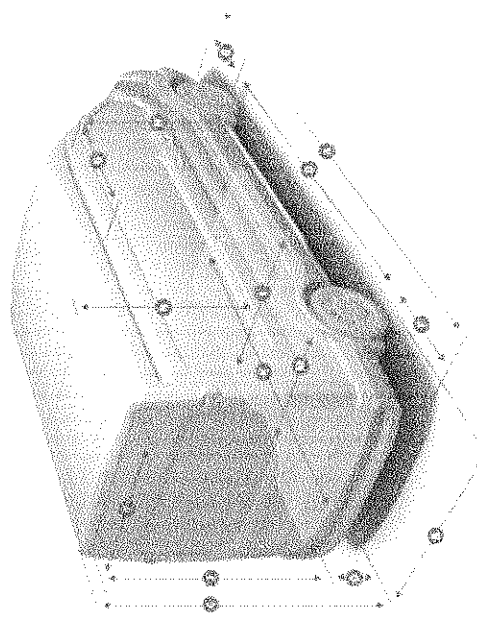
Veículo		Diesel 3.0 EcoBlue	
Carroceria			
Performance			
Motor	170 cv @ 3500 rpm	165 cv @ 3500 rpm	
Potência [cv @ rpm]	39,7 kgf/m @ 1750-2300 rpm	39,7 kgf/m @ 1750-2300 rpm	
Torque [Nm @ rpm]	14V ZDDA		
Alternador (V / A)	1 bateria / 12V / 700A / 80 Ah	2 baterias / 12V / 750A / 80 Ah	
Bateria (quantidade / V / CCA / Ah)	273		
Diâmetro embreagem (mm)	Manual de 6 velocidades: 1ª - 5,70 / 2ª - 2,29 / 3ª - 1,50 / 4ª - 1,28 / 5ª - 1,00 / 6ª - 0,78 / Rê - 5,17	Automática de 10 velocidades com conversor de torque	
Transmissão	Transmissão Relação (1) - 1/3		
Taxação			
Chassis			
Direção	Elétrica		
Suspensão dianteira	Independente, com molas helicoidais e barra estabilizadora		
Suspensão traseira	Fuso de molas e amortecedores presarizados		
Freios	Freios ABS, 4 rodas, 4 rodas - dianteiros ventilados e traseiros sólidos		
Rodas	Aço 16x6,5		
Pneus	235/65 R16C 12V189 R		
Rodado	4x4		
Dimensões (mm)			
A - Comprimento total	5531	5981	5981
B - Largura total (com/sem espelhos)	2474 / 2059	2474 / 2059	2474 / 2059
C - Altura máxima	2771	2769	2769
D - Distância entre-eixos	3300	3750	3750
E - Balanço dianteiro	1023	1023	1023
F - Balanço traseiro	1208	1208	1208
G - Vão da porta lateral - largura	1300	1300	1300
H - Vão da porta lateral - altura	1600	1600	1600
I - Vão da porta traseira - largura	1585	1585	1585
J - Vão da porta traseira - altura	1887	1887	1887
K - Zona de carga - comprimento	3044	3494	3494
L - Zona de carga - largura	1784	1784	1784
M - Zona de carga - largura entre caixas de roda	1392	1392	1392
N - Zona de carga - altura	2025	2025	2025
O - Altura de carga (carregado/descarregado)	615 / 703	609 / 692	609 / 692
Diâmetro de giro (entre guias) (m)	11,9	13,3	13,3
Volume VDA (m³)	10,7	12,4	12,4
Volume VDA (m³)	9,9	11,5	11,5
Capacidades (kg)			
PVDM - eixo dianteiro	1791	1322	1351
PVDM - eixo traseiro	955	977	998
PVDM	2746	2299	2349
PBT eixo dianteiro	1676	1676	1655
PBT eixo traseiro	1824	1824	1845
PBT homologado	3500	3000	3500
PBTC	6300	6300	6300
Capacidade máxima de rebouque com freio	2800	2800	2800
Capacidade máxima de rebouque sem freio	750	750	750
Capacidade de carga	1254	1201	1151
Volumes (l)			
Tanque de combustível	71	71	71
Tanque de AVA32	24	24	24
Motor - volume de óleo com filtro	12	12	12
Transmissão - volume de óleo	2,4	2,4	2,4
Eixo Traseiro - volume de óleo	2,9	2,9	2,9
Arrefecimento - volume de fluido	13,6	13,4	13,4



L2H3 - Média Teto Alto
Furgão com capacidade volumétrica de carga de 10,7m³ e categoria "B" de habilitação.



L3H3 - Longa Teto Alto
Furgão com capacidade volumétrica de carga de 12,4m³ e categoria "B" de habilitação.



Todas as características técnicas como dimensões, pesos e capacidades são sujeitos a tolerância de manufatura e se referem aos veículos com o mínimo de equipamentos. Dimensões de altura incluem a variação robótica e máxima considerando respectivamente veículo totalmente carregado e sem carga. As ilustrações são exclusivas para referência e não representam ilustrações. Modelo VDA. Este é o método usado pelo Instituto Alemão Verband der Automobilindustrie (VDA) - O cálculo de volume em VDA é determinado preenchendo todos os espaços de carga com blocos na medida de 200x100x50mm, ao fim do preenchimento os blocos são contados e convertidos na capacidade cúbica (volume).



Baixar Ficha Técnica



Licitante

Participante 1

Nome do documento

ficha jumpy 2024.pdf

Ação



Edital: 2024.04.23.001 | Lote: 2



Marca

Citroen jumpy

Data

13/05/2024 | 11:22:46.971

Prazo de Validade da Proposta

50 dias

Informações sobre preços e marcas

Produto	Quantidade	Unidade	Valor Inicial Unitário (Valor Inicial Global)	Valor Final Unitário (Valor Final Global)	Marca
02 - AMB...	1	Unidade	R\$ 244.000,00 (R\$ 244.000,00)	-	Citroen Jumpy
TOTAL DO LOTE			R\$ 244.000,00	-	

DECLARAÇÕES:

- Declaramos que cumprimos plenamente os requisitos de habilitação;
- Declaramos que estamos cientes e concordamos com as condições contidas no edital e seus anexos, bem como de que a proposta apresentada está em conformidade com o edital e que o valor ofertado compreende a integralidade dos custos para atendimento dos direitos trabalhistas assegurados na Constituição Federal, nas leis trabalhistas, nas normas infralegais, nas convenções coletivas de trabalho e nos termos de ajustamento de conduta vigentes na data de sua entrega em definitivo;
- Declaramos que não empregamos menor de 18 anos em trabalho noturno, perigoso ou insalubre e não empregamos menor de 16 anos, salvo menor, a partir de 14 anos, na condição de aprendiz, nos termos do artigo 7º, XXXIII, da Constituição;
- Declaramos que não possuímos, em nossa cadeia produtiva, empregados executando trabalho degradante ou forçado, observando o disposto nos incisos III e IV do art. 1º e no inciso III do art. 5º da Constituição Federal;
- Declaramos que cumprimos as exigências de reserva de cargos para pessoa com deficiência e para reabilitado da Previdência Social, previstas no art. 93 da Lei 8.213/1991.
- Declaramos que estamos organizados em cooperativa e que cumprimos os requisitos estabelecidos no artigo 16 da Lei nº 14.133, de 2021.
- Declaramos que estamos enquadrados como microempresa, empresa de pequeno porte ou sociedade cooperativa e que cumprimos os requisitos estabelecidos no artigo 3º da Lei Complementar nº 123, de 2006, estando aptos a usufruir do tratamento favorecido estabelecido em seus arts. 42 a 49, observado o disposto nos §§ 1º ao 3º do art. 4º, da Lei nº 14.133, de 2021.



CITROËN JUMPY

AM 2023/2024




Ficha Técnica	Jumpy CARGO	Jumpy VITRÉ
MOTOR		
Motor	1.5 Turbo Diesel Blue-ED	
Número de Cilindros e Válvulas	4 cilindros e 16 válvulas	
Cilindrada	1.499 cm ³	
Alimentação	Injeção direta de combustível	
Potência máxima	120 cv / 88 Kw a 3 750 rpm (Diesel)	
Torque máximo	300 Nm a 1 750 rpm (Diesel)	
Sem El. Supr.	Sim - com botões de tráfego no painel	
Tipo de injeção (Regularização de Injeções)	Pneumática LT	
DISPOSITIVO ANTI-POLUIÇÃO		
Aditivo (Líquido)	Líquido AdBlue, catalisador redutor seletivo (SCR) e filtro particulado (DPF)	
Capacidade do reservatório AdBlue (L)	12,7	
DESEMPENHO		
Velocidade máxima (km/h)	140 km/h	
Acceleração de 0 a 100 km/h (Combustível 510)	12,5 segundos	
TRANSMISSÃO		
Câmbio	Manual de 6 marchas	
Tração	Direta	
Marchas	4 Frente e 1 Ré	
DIREÇÃO		
Sistema de direção	Elétrico-hidráulica	
SUSPENSÃO		
Suspensão dianteira	Independente, pivô McPherson, com molas helicóides, amortecedores hidráulicos e barra estabilizadora	
Suspensão traseira	Independente, com braços inferiores triangulares, molas helicóides, amortecedores hidráulicos e barra estabilizadora	
FREIOS		
Sistema dianteiro	Disco ventilado	
Sistema traseiro	Disco sólido	
Auxílio à frenagem	Sistema de freio ABS	
PNEUS E RODAS		
Medida dos pneus	215/65 R16 C - 105/107 T	
Rodas	Rodas de aço 16"	
Estope	Rodas de aço 16" (Parafusagem)	
COMBUSTÍVEL		
Combustível	Diesel (510)	
Tanque	67 litros	
DIMENSÕES DO VEÍCULO		
Comprimento	5 309 mm	
Largura	1 970 mm	
Largura com espelhos	2 304 mm	
Altura	1 975 mm	
Entre-eixos	3 275 mm	
Balanco (dianteiro/traseiro)	881 mm / 1 153 mm	
Diâmetro do eixo (travão fixo)	12 400 mm	
DIMENSÕES DO COMPARTIMENTO DE CARGA		
Volumetria útil (linha do eixo da carga)	8,1 m ³	
Comprimento máximo útil (linha do eixo da carga)	2 862 mm	
Largura	1 636 mm	
Largura (entre eixos de roda)	1 258 mm	
Altura do assoalho em relação ao solo	665 mm	
Altura máxima do eixo da carga	1 297 mm	
DIMENSÕES DOS ACESSOS AO COMPARTIMENTO DE CARGA (PORTAS)		
Largura máxima da porta traseira basculante	1 282 mm	
Altura máxima da porta traseira	1 320 mm	
Largura da porta lateral deslizante	935 mm	
Altura da porta lateral deslizante	1 241 mm	
PESOS		
Peso vazio em ordem de marcha (kg)	1 720	
Carga útil (incluindo condutor e passageiros) (kg)	1 500	
Peso bruto máx. (kg)	3 220	
Eixo dianteiro (kg)	1 230	
Eixo traseiro (kg)	1 990	
Peso admissível no dianteiro (kg)	1 500	
Peso admissível no traseiro (kg)	1 840	
CONSUMOS (PBE INMETRO)		
Cidade (km/l)	12,4	
Estrada (km/l)	13,9	
Combustível (km/l)	12,2	
Consumo Energético (kg/kWh)	2,17	
Classificação PBE - Na categoria / Absoluta (km/l)	A/C	
LUGARES		
Número de passageiros	1 condutor + 2 passageiros (3 lugares)	



CITROËN JUMPY

AM 2023/2024



Ficha Técnica	Jumpy CARGO	Jumpy VITRE
SEGURANÇA E TECNOLOGIA		
ABS	S	S
Airbag duplo frontal - com 3 pontos de proteção	S	S
ESP - Controle de estabilidade (com função de controle no painel)	S	S
ODR - Indicador de tempo de marcha	S	S
Hilf Assist - Sistema auxiliar de partida em rampa	S	S
Indicador de sistema de alinhamento dos eixos de segurança	S	S
Indicador de manutenção do veículo	S	S
Indicador de abastecimento de óleo (OilStar)	S	S
Faros halógenos com regulagem interna de altura do feixe	S	S
Faros de neblina	S	S
Las (luzes de segurança) Day running light (DRL) halógenos	S	S
Pavimento de cimento	S	S
Pneus laterais na cor branca	S	S
Indicador de fadiga "Coffee Cup Alert"	S	S
Ferros na cor preto	S	S
COMFORTO E VIDA A BORDO		
Air quente	S	S
Aerodinâmica (Cx0,3)	S	S
Ajustes de cabeça (dentros com regulagem de altura (motorista, passageiro e banco central)	S	S
Ajuda de braço para o motorista	S	S
Banco do motorista com regulagem e regulagem de altura	S	S
Bancos reguláveis em altura	S	S
Banco de transporte dos portões (dentros no painel)	S	S
Cintos de segurança remotos de três pontos com regulagem de altura e altura e passageiros	S	S
Cintos de segurança remotos de três pontos - banco e central	S	S
Chave tipo canivete com telecomando	S	S
Computador de bordo	S	S
Compartimento para objetos nos portões e painel	S	S
Disco com regulagem de altura e profundidade	S	S
Quilômetros "All Black"	S	S
Função "One Touch" - Abertura e fechamento dos vidros dianteiros com um toque	S	S
Grande espelho no banco central	S	S
Luz externa no cabine com temporizador	S	S
Limpeador de vidros	S	S
Luvas (dentro) - ajuste automático	S	S
Revolução 11 articulados	S	S
Porta-luvas com tampa	S	S
Porta objetos no painel central	S	S
Rádio com AM/FM, USB e Bluetooth + 2 altifalantes e antena no teto	S	S
Retenções externas com regulagem elétrica	S	S
Tomada 12V no painel	S	S
Travancimento eletrônico do compartimento de carga	S	S
Vidros tintados	S	S
Vidros elétricos dianteiros	S	S
COMPARTIMENTO DE CARGA		
2 gancho para amarração de carga no eixo traseiro	S	S
Luzes externas no compartimento de carga	S	S
Porta lateral diretamente lado do passageiro	S	S
Porta, traseira com abertura até 180º	S	S
Tomada 12V no compartimento de carga	S	S
Divisor entre a cabine e o compartimento de carga (dentro e externo)	S	S
Divisor entre a cabine e o compartimento de carga (superior)	S	S
Empilhadeiras e acionamentos laterais	S	S
Vidros nas laterais	S	S
Vidros nas portas traseiras	S	S
CORES		
Buzina Borealis (buzina sólida)	S	S
Placa Porta-Moto (placa metálica)	S	S
Placa Motorcruzer (placa metálica)	S	S

Garantia de 3 anos ou 100.000 km (o que ocorrer primeiro)



Baixar Ficha Técnica



Licitante

Participante 2

Nome do documento

FQ.xlsx

Ação



Edital: 2024.04.23.001 | Lote: 2



Marca

CITROEN

Data

14/05/2024 | 11:53:03.891

Prazo de Validade da Proposta

60 dias

Informações sobre preços e marcas

Produto	Quantidade	Unidade	Valor Inicial Unitário (Valor Inicial Global)	Valor Final Unitário (Valor Final Global)	Marca
02 - AMB...	1	Unidade	R\$ 245.000,00 R\$ 245.000,00	-	CITROEN
TOTAL DO LOTE			R\$ 245.000,00	-	

DECLARAÇÕES:

- Declaramos que cumprimos plenamente os requisitos de habilitação;
- Declaramos que estamos cientes e concordamos com as condições contidas no edital e seus anexos, bem como de que a proposta apresentada está em conformidade com o edital e que o valor ofertado compreende a integralidade dos custos para atendimento dos direitos trabalhistas assegurados na Constituição Federal, nas leis trabalhistas, nas normas infralegais, nas convenções coletivas de trabalho e nos termos de ajustamento de conduta vigentes na data de sua entrega em definitivo;
- Declaramos que não empregamos menor de 18 anos em trabalho noturno, perigoso ou insalubre e não empregamos menor de 16 anos, salvo menor, a partir de 14 anos, na condição de aprendiz, nos termos do artigo 7º, XXXIII, da Constituição;
- Declaramos que não possuímos, em nossa cadeia produtiva, empregados executando trabalho degradante ou forçado, observando o disposto nos incisos III e IV do art. 1º e no inciso III do art. 5º da Constituição Federal;
- Declaramos que cumprimos as exigências de reserva de cargos para pessoa com deficiência e para reabilitado da Previdência Social, previstas no art. 93 da Lei 8.213/1991.

SECRETARIA MUNICIPAL DE LICITAÇÃO
 4924
 P.L.O.

Código do Edital	Número do processo	Órgão proponente	Documento	UNIDADE COMPRADORA
2024.04.23.001	2024.04.23.001	Forquilha	07.673.106/0001-03	Forquilha
Nome do item	Características do objeto/escopo do processo a ser licitado	Marca do Objeto	MODALIDADE	Unidade do projeto
2	Menor Preço	Aberto	Pregão (Setor público)	60 Dias
Modalidade de licitação	Forma de contratação	Forma	Realização em (licitação) / dispensa	O item deverá atender o valor
Francisco Paulo Reis Leite	189/2019-1267	licitacao@forquilha.ce.gov.br@gmail.com	Aquisição de Bens Correntes	Unitário para o Item
Emprego de lotes	Forma de recebimento de propostas	Forma de recebimento de propostas	Abertura e análise de propostas	modo de envio
Lei 14.132/2021, Art. 28, I (PNC) e Transfere Gov + Srasf	01/25/2024 18:00:00	15/05/2024 08:00:00	15/05/2024 08:01:00	15/05/2024 10:00:00
Objeto	Transportes rodoviários			
Descrição	Aquisição de veículos, caminhões, ônibus, ambulâncias, motos.			

Importante:
 Este licitação aceita apenas documentos de habilitação compactados
 Preencha somente as linhas referentes aos lotes em que deseja participar
 O campo "Valor por item" é obrigatório nos itens em que deseja participar
 O campo "Marca" somente é obrigatório caso o lote seja a marca dos itens ofertados
 Células de cor não devem ser alteradas

Lote	MARCA	Numero do Item	Produto	Quantidade	Unidad e De Medida	Preço de Referência	Valor Por Item	Valor Total	Valor Total do Lote
1	CITROEN	1	<p>01 - AMBULÂNCIA TIPO A - SIMPLES REMOÇÃO TIPO FURGÃO - Veículo furgão original de fábrica, 0 km, adap. p/ AMB SIMPLES REMOÇÃO, com cap. Vol. não inferior a 7 metros cúbicos no total. Compr. total min. 4.740 mm; Comp. min. do salão de atend. 2.500 mm; Al. Int. min. do salão de atend. 1.540 mm; Diesel; Equipado c/ todos os equip. de série não especificados e exigidos pelo CONTRAN; A estrutura da cabine e da carroceria será original, construída em aço. O painel elétrico interno, deverá possuir 2 tomadas p/ 12V (DC). As tomadas elétricas deverão manter uma dist. min. de 31 cm de qualquer tomada de Oxigênio. A lum. do comp. de atend. deve ser de 2 tipos: Natural e Artificial, deverá ser feita por no min. 4 luminárias, instaladas no teto, c/ diâmetro min. de 150 mm, em base estampada em alumínio ou injetada em plástico em modelo LED. A iluminação ext. deverá contar c/ holofote tipo farol articulado reg. manualmente na parte traseira da carroceria, c/ acionamento independente e foco direcional ajustável 180º na vertical. Possuir 1 sinalizador principal do tipo barra linear ou em formato de arco ou similar, c/ módulo único; 2 sinalizadores na parte traseira de AMB na cor vermelha, c/ freq. Min. de 90 flashes por minuto, quando acionado c/ lente injetada de policarbonato. Podendo utilizar um dos conceitos de Led. Sinalizador acústico c/ amplificador de pot. Min. de 100 W RMS @ 13,8 Voc, min. de 3 tons distintos, sist. de megafone c/ ajuste de ganho e pressão sonora a 1 m. de no min. 100 dB @ 13,8 Voc; Sist. de rádio-comunicação em contato permanente com a central reguladora. Sist. fixo de Oxigênio (rede integrada) contendo 1 cilindro de oxigênio de no min. 16l. Em suporte individual, com cintas reguláveis e mecanismo confiável resistente a vibrações, trapações e/ou capotamentos, possibilitando receber cilindros de capacidade diferentes, equipado c/ válvula pré-regulada p/ 3,5 e 4,0 kgf/cm2 e manômetro; Na região da bancada, possui uma régua e fluxômetro, umidificador p/ O2 e aspirador tipo venturi, c/ tocas padrão ABNT. Conexões IM/OUT normatizadas pelo ABNT. A</p>	1	Unidade	R\$ 324.000,00	R\$ 324.000,00	R\$ 324.000,00	R\$ 324.000,00
2	CITROEN	1	<p>02 - AMBULÂNCIA TIPO A - SIMPLES REMOÇÃO TIPO FURGONETA - Veículo furgoneta original de fábrica, 0 km, adaptado para AMBULÂNCIA SIMPLES REMOÇÃO. A estrutura da cabine e da carroceria será original, construída em aço ou monobloco. Chassi: Comprimento total de, no mínimo, 5.140 mm; distância entre eixos de, no mínimo, 3.200 mm; Altura interna mínima do salão de atendimento de 1.300 mm. Motorização: Dianteiro; 4 cilindros, combustível diesel, potência mínima de 114 cv; tanque de combustível com capacidade mínima de 65 litros. Sistema de freio com Sistema ABS nas quatro rodas; Air-Bag para os ocupantes da cabine. Direção assistida Hidráulica e/ou Elétrica. Equipado com todos os equipamentos de série não especificados e exigidos pelo CONTRAN. Adaptação: Altura interna do veículo deve ser original de fábrica. O pneu estepe não deve ser acondicionado no salão de atendimento. Sistema Elétrico deve ser original do veículo, com montagem de bateria de no mínimo 60 Ah do tipo sem manutenção, mínimo 12 volts. O Sistema elétrico dimensionado para o emprego simultâneo de todos os itens especificados do veículo e equipamentos, quer com a viatura em movimento quer estacionada, sem risco de sobrecarga no alternador, fiação ou disjuntores. As tomadas elétricas deverão manter uma distância mínima de 31 cm de qualquer tomada de Oxigênio. A iluminação do compartimento de atendimento deve ser de 2 tipos: Natural e Artificial, deverá ser feita por no mínimo 4 luminárias, instaladas no teto, em base estampada em alumínio ou injetada em plástico em modelo LED. A iluminação externa deverá contar com holofote tipo farol articulado regulado manualmente na parte traseira da carroceria, com acionamento independente e foco direcional ajustável 180º na vertical. Deverá possuir 1 sinalizador principal do tipo barra linear ou em formato de arco ou similar, com módulo único; 2 sinalizadores na parte traseira de AMB na cor vermelha, com frequência mínima de 90 flashes por minuto, quando acionado com lente injetada de policarbonato. Podendo utilizar um dos</p>	1	Unidade	R\$ 245.000,00	R\$ 245.000,00	R\$ 245.000,00	R\$ 245.000,00



Direito de Prioridade	Opcões
Nenhuma	Sim
ME-EPP	Não
ME-EPP - Local e Regional	

Baixar Ficha Técnica

Licitante

Participante 3

Nome do documento

CARTA PROPOSTA.pdf

Ação

Edital: 2024.04.23.001 | Lote: 2

Marca

FIAT SCUDO

Data

14/05/2024 | 13:03:17.831

Prazo de Validade da Proposta

60 dias

Informações sobre preços e marcas

Produto	Quantidade	Unidade	Valor Inicial Unitário (Valor Inicial Global)	Valor Final Unitário (Valor Final Global)	Marca
02 - AMB...	1	Unidade	R\$ 245.000,00 (R\$ 245.000,00)	-	FIAT SCUDO
TOTAL DO LOTE			R\$ 245.000,00	-	

DECLARAÇÕES:

- Declaramos que cumprimos plenamente os requisitos de habilitação;
- Declaramos que estamos cientes e concordamos com as condições contidas no edital e seus anexos, bem como de que a proposta apresentada está em conformidade com o edital e que o valor ofertado compreende a integralidade dos custos para atendimento dos direitos trabalhistas assegurados na Constituição Federal, nas leis trabalhistas, nas normas infralegais, nas convenções coletivas de trabalho e nos termos de ajustamento de conduta vigentes na data de sua entrega em definitivo;
- Declaramos que não empregamos menor de 18 anos em trabalho noturno, perigoso ou insalubre e não empregamos menor de 16 anos, salvo menor, a partir de 14 anos, na condição de aprendiz, nos termos do artigo 7º, XXXIII, da Constituição;
- Declaramos que não possuímos, em nossa cadeia produtiva, empregados executando trabalho degradante ou forçado, observando o disposto nos incisos III e IV do art. 1º e no inciso III do art. 5º da Constituição Federal;
- Declaramos que cumprimos as exigências de reserva de cargos para pessoa com deficiência e para reabilitado da Previdência Social, previstas no art. 93 da Lei 8.213/1991;
- Declaramos que estamos enquadrados como microempresa, empresa de pequeno porte ou sociedade cooperativa e que cumprimos os requisitos estabelecidos no artigo 3º da Lei Complementar nº 123, de 2006, estando aptos a usufruir do tratamento favorecido estabelecido em seus arts. 42 a 49, observado o disposto nos §§ 1º ao 3º do art. 4º, da Lei n.º 14.133, de 2021.

CARTA PROPOSTA

A PREFEITURA MUNICIPAL DE FORQUILHACE
PREGÃO ELETRONICO N° 2024.04.23.001/2024
DATA/HORA : 15/05/2023 AS 10:30 HR
OBJETO: AQUISIÇÃO DE VEÍCULOS TIPO AMBULÂNCIA PARA ATENDER AS NECESSIDADES DA ATENÇÃO BÁSICA, CONFORME PROPOSTA Nº
11398545000123019 COM O MINISTÉRIO DA SAÚDE, JUNTO A SECRETARIA DE SAÚDE DO MUNICÍPIO DE FORQUILHA/CE

que suas propostas econômicas compreendem a integralidade dos custos para atendimento dos direitos trabalhistas assegurados na Constituição Federal, nas leis trabalhistas, nas normas infralegais, nas convenções coletivas de trabalho e nos termos de ajustamento de conduta vigentes na data de entrega das propostas.

ITEM	DESCRIÇÃO	MARCA	UNIDADE	QUANTIDADE	VALOR UNITARIO	VALOR TOTAL
1	AMBULÂNCIA TIPO A – SIMPLES REMOÇÃO TIPO FURGÃO - VEÍCULO FURGÃO ORIGINAL DE FABRICA, 0 KM, ADAP. P/ AMB SIMPLES REMOÇÃO, COM CAP. VOL. NÃO INFERIOR A 7 METROS CÚBICOS NO TOTAL. COMPR. TOTAL MÍN. 4.740 MM; COMP. MÍN. DO SALÃO DE ATEND.2.500 MM; AL. INT. MÍN. DO SALÃO DE ATEND. 1.540 MM; DIESEL; EQUIPADO C/ TODOS OS EQUIP. DE SÉRIE NÃO ESPECIFICADOS E EXIGIDOS PELO CONTRAN; A ESTRUTURA DA CABINE E DA CARROCERIA SERÁ ORIGINAL, CONSTRUÍDA EM AÇO. O PAINEL ELÉTRICO INTERNO, DEVERÁ POSSUIR 2 TOMADAS P/ 12V (DC). AS TOMADAS ELÉTRICAS DEVERÃO MANTER UMA DIST. MÍN. DE 31 CM DE QUALQUER TOMADA DE OXIGÊNIO. A ILUM. DO COMP. DE	RENAULT MASTER OU SIMILAR	UNIDADE	1	R\$ 324.000,00	R\$ 324.000,00



	<p>ATEND. DEVE SER DE 2 TIPOS: NATURAL E ARTIFICIAL, DEVERÁ SER FEITA POR NO MÍN. 4 LUMINÁRIAS, INSTALADAS NO TETO, C/DIÂMETRO MÍN. DE 150 MM, EM BASE ESTAMPADA EM ALUMINO OU INJETADA EM PLÁSTICO EM MODELO LED. A ILUMINAÇÃO EXT. DEVERÁ CONTAR C/ HOLOFOTE TIPO FAROL ARTICULADO REG. MANUALMENTE NA PARTE TRASEIRA DA CARROCERIA, C/ ACIONAMENTO INDEPENDENTE E FOCO DIRECIONAL AJUSTÁVEL 180º NA VERTICAL. POSSUIR 1 SINALIZADOR PRINCIPAL DO TIPO BARRA LINEAR OU EM FORMATO DE ARCO OU SIMILAR, C/ MÓDULO ÚNICO; 2 SINALIZADORES NA PARTE TRASEIRA DA AMB NA COR VERMELHA, C/ FREQ. MÍN. DE 90 FLASHES POR MINUTO, QUANDO ACIONADO C/ LENTE INJETADA DE POLICARBONATO. PODENDO UTILIZAR UM DOS CONCEITOS DE LED. SINALIZADOR ACÚSTICO C/ AMPLIFICADOR DE POT. MÍN. DE 100 W RMS @13,8 VCC, MÍN. DE 3 TONS DISTINTOS, SIST. DE MEGAFONE C/ AJUSTE DE GANHO E PRESSÃO SONORA A 1 M. DE NO MÍN. 100 DB @13,8 VCC; SIST. DE RÁDIOCOMUNICAÇÃO EM CONTATO PERMANENTE COM A CENTRAL REGULADORA. SIST. FIXO DE OXIGÊNIO (REDE INTEGRADA): CONTENDO 1 CILINDRO DE OXIGÊNIO DE NO MÍN. 16L. EM SUPORTE INDIVIDUAL, COM CINTAS REGULÁVEIS E MECANISMO CONFIÁVEL</p>				
--	--	--	--	--	--

	<p>RESISTENTE A VIBRAÇÕES, TREPIDAÇÕES E/OU CAPOTAMENTOS, POSSIBILITANDO RECEBER CILINDROS DE CAPACIDADE DIFERENTES, EQUIPADO C/ VÁLVULA PRÉ-REGULADA P/ 3,5 A 4,0 KGF/CM2 E MANÔMETRO; NA REGIÃO DA BANCADA, POSSUI UMA RÉGUA E FLUXÔMETRO, UMIDIFICADOR P/ O2 E ASPIRADOR TIPO VENTURI, C/ ROSCAS PADRÃO ABNT. CONEXÕES IN/OUT NORMATIZADAS PELA ABNT. A CLIMATIZAÇÃO DO SALÃO DEVERÁ PERMITIR O RESFR/AQUEC. O COMPART. DO MOTORISTA DEVERÁ SER FORNECIDO C/ O SIST. ORIGINAL DO FABRICANTE DO CHASSI OU HOMOLOGADO PELA FÁBRICA P/ AR CONDICIONADO, VENTILAÇÃO, AQUECEDOR E DESEMBAÇADOR. P/ O COMPART. PACIENTE, DEVERÁ SER FORNECIDO ORIGINAL DO FABRICANTE DO CHASSI OU HOMOLOGADO PELA FÁBRICA UM SIST. DE AR CONDICIONADO, C/ AQUECIMENTO E VENTILAÇÃO TIPO EXAUSTÃO LATERAL NOS TERMOS DO ITEM 5.12 DA NBR 14.561. SUA CAPACIDADE TÉRMICA DEVERÁ SER COM MÍN. DE 25.000 BTUS E UNIDADE CONDENSADORA DE TETO. MACA RETRÁTIL, COM NO MÍN. 1.900 MM DE COMPR., COM A CABECEIRA VOLTADA PARA FRENTE; C/ PÉS DOBRÁVEIS, SIST. ESCAMOTEÁVEL; PROVIDA DE RODÍZIOS, 3 CINTOS DE SEGURANÇA FIXOS, QUE PERMITAM PERFEITA SEGURANÇA E DESENGATE</p>				
--	--	--	--	--	--

	<p>RÁPIDO. ACOMPANHAM: COLCHONETE. BALAUSTRE, COM 2 PEGA-MÃO NO TETO DO SALÃO DE ATENDIMENTO. AMBOS POSICIONADOS PRÓXIMOS ÀS BORDAS DA MACA, SENTIDO TRASEIRA-FRENTE DO VEÍCULO. CONFECCIONADO EM ALUMÍNIO DE NO MÍN. 1 POLEGADA DE DIÂMETRO, COM 3 PONTOS DE FIXAÇÃO NO TETO, INSTALADOS SOBRE O EIXO LONGITUDINAL DO COMP. ATRAVÉS DE PARAFUSOS E C/ 2 SIST. DE SUPORTE DE SORO DESLIZÁVEL, DEVENDO POSSUIR 02 GANCHOS CADA PARA FRASCOS DE SORO. PISO: SER RESISTENTE TRÁFEGO PESADO, REVESTIDO COM MATERIAL TIPO VINIL OU PRFV (PLÁSTICO RESISTENTE DE FIBRA DE VIDRO) OU SIMILAR EM COR CLARA, DE ALTA RESISTÊNCIA, LAVÁVEL, IMPERMEÁVEL E ANTIDERRAPANTE. ARMÁRIO EM UM SÓ LADO DA VIATURA (LADO ESQUERDO). AS PORTAS DOTADAS DE TRINCO PARA IMPEDIR A ABERTURA ESPONTÂNEA DAS MESMAS DURANTE O DESLOCAMENTO. ARMÁRIO TIPO BANCADA PARA ACOMODAÇÃO DE EQUIPAMENTOS COM BATEANTE FRONTAL DE 50 MM, PARA APOIO DE EQUIPAMENTOS E MEDICAMENTOS, COM APROXIM. 1 M DE COMPRIMENTO POR 0,40 M DE PROFUNDIDADE, COM UMA ALTURA DE 0,70 M; FORNECIMENTO DE VINIL ADESIVO PARA GRAFISMO DO VEÍCULO. COMPOSTO POR</p>				
--	---	--	--	--	--


	<p>(CRUZES) E PALAVRA (AMBULÂNCIA) NO CAPÔ, VIDROS LATERAIS ETRASEIROS; BEM COMO, AS MARCAS DO GOVERNO FEDERAL, SUS E MINISTÉRIO DA SAÚDE.</p>				
2	<p>AMBULÂNCIA TIPO A – SIMPLES REMOÇÃO TIPO FURGONETA – VEÍCULO FURGONETA ORIGINAL DE FÁBRICA, 0 KM, ADAPTADO PARA AMBULÂNCIA SIMPLES REMOÇÃO. A ESTRUTURA DA CABINE E DA CARROCERIA SERÁ ORIGINAL, CONSTRUÍDA EM AÇO OU MONOBLOCO. CHASSI: COMPRIMENTO TOTAL DE, NO MÍNIMO, 5,140 MM; DISTÂNCIA ENTRE OS EIXOS DE, NO MÍNIMO, 3.200 MM; ALTURA INTERNA MÍNIMA DO SALÃO DE ATENDIMENTO DE 1.300 MM. MOTORIZAÇÃO: DIANTEIRO; 4 CILINDROS, COMBUSTÍVEL DIESEL, POTÊNCIA MÍNIMA DE 114 CV; TANQUE DE COMBUSTÍVEL COM CAPACIDADE MÍNIMA DE 69 LITROS. SISTEMA DE FREIO COM SISTEMA ABS NAS QUATRO RODAS; AIR-BAG PARA OS OCUPANTES DA CABINE. DIREÇÃO ASSISTIDA HIDRÁULICA E/OU ELÉTRICA. EQUIPADO COM TODOS OS EQUIPAMENTOS DE SÉRIE NÃO ESPECIFICADOS E EXIGIDOS PELO CONTRAN. ADAPTAÇÃO: ALTURA INTERNA DO VEÍCULO DEVE SER ORIGINAL DE FÁBRICA. O PNEU ESTEPE NÃO DEVE SER ACONDICIONADO NO SALÃO DE ATENDIMENTO. SISTEMA ELÉTRICO DEVE SER ORIGINAL DO VEÍCULO. COM MONTAGEM DE</p>	FIAT SCUDO OU SIMILAR	UNIDADE 1	R\$ 245.000,00	R\$ 245.000,00

	<p>BATERIA DE NO MÍNIMO 60 AH DO TIPO SEM MANUTENÇÃO, MÍNIMO 12 VOLTS. O SISTEMA ELÉTRICO DIMENSIONADO PARA O EMPREGO SIMULTÂNEO DE TODOS OS ITENS ESPECIFICADOS DO VEÍCULO E EQUIPAMENTOS, QUER COM A VIATURA EM MOVIMENTO QUER ESTACIONADA, SEM RISCO DE SOBRECARGA NO ALTERNADOR, FIAÇÃO OU DISJUNTORES. AS TOMADAS ELÉTRICAS DEVERÃO MANTER UMA DISTÂNCIA MÍNIMA DE 31 CM DE QUALQUER TOMADA DE OXIGÊNIO. A ILUMINAÇÃO DO COMPARTIMENTO DE ATENDIMENTO DEVE SER DE 2 TIPOS: NATURAL E ARTIFICIAL, DEVERÁ SER FEITA POR NO MÍNIMO 4 LUMINÁRIAS, INSTALADAS NO TETO, EM BASE ESTAMPADA EM ALUMINO OU INJETADA EM PLÁSTICO EM MODELO LED. A ILUMINAÇÃO EXTERNA DEVERÁ CONTAR COM HOLOFOTE TIPO FAROL ARTICULADO REGULADO MANUALMENTE NA PARTE TRASEIRA DA CARROCERIA, COM ACIONAMENTO INDEPENDENTE E FOCO DIRECIONAL AJUSTÁVEL 180º NA VERTICAL. DEVERÁ POSSUIR 1 SINALIZADOR PRINCIPAL DO TIPO BARRA LINEAR OU EM FORMATO DE ARCO OU SIMILAR, COM MÓDULO ÚNICO; 2 SINALIZADORES NA PARTE TRASEIRA DA AMB NA COR VERMELHA, COM FREQUÊNCIA MÍNIMA DE 90 FLASHES POR MINUTO, QUANDO ACIONADO COMLENTE</p>				
--	--	--	--	--	--



	<p>INJETADA DE POLICARBONATO. PODENDO UTILIZAR UM DOS CONCEITOS DE LED. LAUDO QUE COMPROVE O ATENDIMENTO À NORMA SAE J575, SAE J595 E SAE J845, NO QUE SE REFERE AOS ENSAIOS CONTRA VIBRAÇÃO, UMIDADE, POEIRA, CORROÇÃO, DEFORMAÇÃO E FOTOMETRIA CLASSE 1, PARA O SINALIZADOR LUMINOSO FRONTAL PRINCIPAL. SINALIZADOR ACÚSTICO COM AMPLIFICADOR DE POTÊNCIA MÍNIMA DE 100 W RMS @13,8 VCC, MÍNIMO DE 3 TONS DISTINTOS; SISTEMA DE MEGAFONE COM AJUSTE DE GANHO E PRESSÃO SONORA A 1 METRO DE NO MÍNIMO 100 DB @13,8 VCC; LAUDO QUE COMPROVE O ATENDIMENTO À NORMA SAE J1849, NO QUE SE REFERE A REQUISITOS E DIRETRIZES NOS SISTEMAS DE SIRENES ELETRÔNICAS COM UM ÚNICO AUTOFALANTE. SISTEMA PORTÁTIL DE OXIGÊNIO COMPLETO, MÍNIMO 3 L. SISTEMA DE RÁDIOCOMUNICAÇÃO EM CONTATO PERMANENTE COM A CENTRAL REGULADORA. NA REGIÃO DA BANCADA, DEVERÁ EXISTIR UMA RÉGUA E POSSUIR: FLUXÔMETRO, UMIDIFICADOR PARA O2 E ASPIRADO TIPO VENTURI, C/ ROSCAS PADRÃO ABNT. CONEXÕES IN/OUT NORMALIZADAS PELA ABNT. A CLIMATIZAÇÃO DO SALÃO DEVERÁ PERMITIR O RESFRIAMENTO/AQUECIMENTO. O</p>				
--	---	--	--	--	--

	<p>COMPARTILHAMENTO DO MOTORISTA DEVERÁ SER FORNECIDO COM O SISTEMA ORIGINAL DO FABRICANTE DO CHASSI OU HOMOLOGADO PELA FÁBRICA PARA AR CONDICIONADO, VENTILAÇÃO, AQUECEDOR E DESEMBAÇADOR. PARA O COMPARTILHAMENTO DO PACIENTE, DEVERÁ SER FORNECIDO ORIGINAL DO FABRICANTE DO CHASSI OU HOMOLOGADO PELA FÁBRICA UM SISTEMA DE AR CONDICIONADO, COM AQUECIMENTO E VENTILAÇÃO TIPO EXAUSTÃO LATERAL NOS TERMOS DO ITEM 5.12 DA NBR 14.561. SUA CAPACIDADE TÉRMICA DEVERÁ SER COM MÍNIMO DE 15.000 BTUS E UNIDADE CONDENSADORA DE TETO. MACA RETRÁTIL, COM NO MÍNIMO 1.900 MM DE COMPRIMENTO, COM A CABECEIRA VOLTADA PARA FRENTE; COM PÉS DOBRÁVEIS, SISTEMA ESCAMOTEÁVEL; PROVIDA DE RODÍZIOS, 3 CINTOS DE SEGURANÇA FIXOS, QUE PERMITAM PERFEITA SEGURANÇA E DESENGATE RÁPIDO, SUPORTA PESO MÍNIMO DE 100 KG E ACOMPANHAM COLCHONETE. DEVERÃO SER APRESENTADOS: AUTORIZAÇÃO DE FUNCIONAMENTO DE EMPRESA DO FABRICANTE E REGISTRO OU CADASTRAMENTO DOS PRODUTOS NA ANVISA; GARANTIA DE 24 MESES. ENSAIO</p>				
--	--	--	--	--	--



	<p>ATENDENDO À NORMA ABNT NBR 14561/2000 E AMD STANDARD 004, FEITO POR LABORATÓRIO DEVIDAMENTE CREDENCIADO. AS PAREDES INTERNAS, PISO E A DIVISÓRIA DEVERÃO SER EM PLÁSTICO REFORÇADO COM FIBRA DE VIDRO LAMINADAS OU ACRILONITRILA BUTADIENO ESTIRENO</p> <p>AUTOESTINGUÍVEL, AMBOS COM ESPESURA MÍNIMA DE 3MM, MOLDADOS CONFORME GEOMETRIA DO VEÍCULO, COM A PROTEÇÃO ANTIMICROBIANA, TORNANDO A SUPERFÍCIE BACTERIOSTÁTICA. O BALAUSTRÉ DEVERÁ TER 2 PEGA-MÃO NO TETO DO SALÃO DE ATENDIMENTO.</p> <p>AMBOS POSICIONADOS PRÓXIMOS ÀS BORDAS DA</p> <p>MACA, SENTIDO TRASEIRA-FRENTE DO VEÍCULO. CONFECCIONADO EM ALUMÍNIO, COM 3 PONTOS DE FIXAÇÃO NO TETO, INSTALADOS SOBRE O EIXO LONGITUDINAL DO COMPRIMENTO ATRAVÉS DE PARAFUSOS E COM 2 SISTEMA DE SUPORTE DE SORO DESLIZÁVEL, DEVENDO POSSUIR 02 GANCHOS CADA PARA FRASCOS DE SORO E PLASMA. ARMÁRIO SUPERIOR PARA OBJETOS, EM UM SÓ LADO DA VIATURA, EM ABS AUTOESTINGUÍVEL,</p> <p>OU PRFV (PLÁSTICO RESISTENTE DE FIBRA DE VIDRO) OU COMPENSADO NAVAL</p>				
--	---	--	--	--	--



	<p>REVESTIDO INTERNA E EXTERNAMENTE EM MATERIAL IMPERMEÁVEL E LAVÁVEL (FÓRMICA OU SIMILAR). AS PORTAS DEVEM SER DOTADAS DE TRINCO PARA IMPEDIR A ABERTURA ESPONTÂNEA DAS MESMAS DURANTE O DESLOCAMENTO. A DISTRIBUIÇÃO DOS MÓVEIS E EQUIPAMENTOS NO SALÃO DE ATENDIMENTO DEVE PREVER: DIMENSIONAR O ESPAÇO INTERNO, VISANDO POSICIONAR, DE FORMA ACESSÍVEL E PRÁTICA, A MACA, BANCOS, EQUIPAMENTOS E APARELHOS A SEREM UTILIZADOS NO ATENDIMENTO ÀS VÍTIMAS. FORNECER DE VINIL ADESIVO P/ GRAFISMO DO VEÍCULO, COMPOSTO POR CRUZES E PALAVRA AMBULÂNCIA NO CAPÔ, VIDROS LATERAIS E TRASEIROS, BEM COMO, AS MARCAS DO GOVERNO FEDERAL, SUS E MINISTÉRIO DA SAÚDE.</p>				
VALOR TOTAL	R\$ 569.000,00				

VALIDADE DA PROPOSTA DE PREÇOS: 60 (SESSENTA) DIAS;

VALOR GLOBAL DA PROPOSTA DE PREÇOS (LOTE/ITEM) R\$ 569.000,00 (Quinhentos e Sessenta e Nove Mil Reais).





Baixar Ficha Técnica



Licitante

Participante 6

Nome do documento

CATALOGO CITROEN JUMPY.pdf

Ação



Edital: 2024.04.23.001 | Lote: 2



Marca

CITROEN JUMPY

Data

14/05/2024 | 17:56:50.442

Prazo de Validade da Proposta

60 dias


Informações sobre preços e marcas

Produto	Quantidade	Unidade	Valor Inicial Unitário (Valor Inicial Global)	Valor Final Unitário (Valor Final Global)	Marca
02 - AMB...	1	Unidade	R\$ 245.000,00 (R\$ 245.000,00)	-	CITROEN JUMPY
TOTAL DO LOTE			R\$ 245.000,00	-	

DECLARAÇÕES:



- Declaramos que cumprimos plenamente os requisitos de habilitação;
- Declaramos que estamos cientes e concordamos com as condições contidas no edital e seus anexos, bem como de que a proposta apresentada está em conformidade com o edital e que o valor ofertado compreende a integralidade dos custos para atendimento dos direitos trabalhistas assegurados na Constituição Federal, nas leis trabalhistas, nas normas infralegais, nas convenções coletivas de trabalho e nos termos de ajustamento de conduta vigentes na data de sua entrega em definitivo;
- Declaramos que não empregamos menor de 18 anos em trabalho noturno, perigoso ou insalubre e não empregamos menor de 16 anos, salvo menor, a partir de 14 anos, na condição de aprendiz, nos termos do artigo 7º, XXXIII, da Constituição;
- Declaramos que não possuímos, em nossa cadeia produtiva, empregados executando trabalho degradante ou forçado, observando o disposto nos incisos III e IV do art. 1º e no inciso III do art. 5º da Constituição Federal;
- Declaramos que cumprimos as exigências de reserva de cargos para pessoa com deficiência e para reabilitado da Previdência Social, previstas no art. 93 da Lei 8.213/1991.

CITROËN



CITROËN JUMPY




Jumpy Vitré



A melhor vitrine para seu negócio

O Citroën Jumpy Vitré, traz de fábrica vidros laterais, permitindo futuras transformações para o transporte de passageiros ou outras aplicações específicas para seu negócio

Com o acabamento no compartimento de carga remodelado -- como a remoção do separador inferior de cabine -- o Jumpy ganha ainda mais versatilidade e oferece uma gama infinita de possibilidades.



FICHA TÉCNICA

JUMPY CARGO

JUMPY VITRE

MOTOR

Número de Cilindros e Válvulas 1.5 Turbo Diesel BlueHDi
 Cilindrada 4 cilindros e 16 válvulas
 Alimentação 1.499 cm³
 Potência máxima Injeção direta de combustível
 120 cv / 88Kw a 3.500 rpm (Diesel)
 Torque 300Nm a 1.750 rpm (Diesel)
 Tipo de injeção (regulamentação de Emissões) Prinjcove E7

EMISSÃO

AdBlue (Ureia) Uréia AdBlue, catalizador redutor seletivo (SCR) e filtro particulado (FAP)

Capacidade do reservatório AdBlue (l)

18,7

VELOCIDADE

Velocidade máxima (em circuito) 160 km/h
 Aceleração de 0 a 100 km/h (Combustível S10) 12,5 segundos

TRANSMISSÃO

Câmbio Manual de 6 marchas
 Tração Dianteira

MARCHAS

6 Frente e 1 Ré

SISTEMA DE DIREÇÃO

Eletro-hidráulica
 Diâmetro de giro (melo fio) 12.400 mm

SUSPENSÃO DIANTEIRA

Independente, pseudo McPherson, com molas helicoidais, amortecedores hidráulicos e barra estabilizadora

SUSPENSÃO TRASEIRA

Independente, com braços inferiores triangulares, molas helicoidais, amortecedores hidráulicos e barra estabilizadora

SISTEMA DIANTEIRO

Discos ventilados

SISTEMA TRASEIRO

Discos sólidos

AUXÍLIO À FREIAGEM

Sistema de Freio ABS

RODAS

Medida dos pneus 215/65 R16 - 104/106 T
 Rodas Roda de aço 16"

ESTEPE

Roda de aço 16" (Homogênea)

COMBUSTÍVEL

Combustível Diesel (S10)

Tanque 69 litros

RESERVA DE VELOCIDADE (km)

5.309

Comprimento

5.309

Largura

1.920

Largura com espelhos

2.204

Altura

1.915

Entre-eixos

3.275

Balanco (dianteiro/traseiro)

881 / 1.153

Distância do eixo dianteiro ao eixo traseiro (mm)

881 / 1.153

Volume útil (área da zona de carga) m³

6,1

Comprimento máximo (chão da zona de carga)

2.862

Largura

1.636

Largura (entre caixas de roda)

1.258

Altura da zona de carga

1.397

FICHA TÉCNICA

JUMPY CARGO

JUMPY VITRE

NÚMERO DE PASSAGEIROS DO COMPLEMENTO DE CARGA (OCIOSOS) (mm)

Largura entrada da porta traseira bi-partida 1.282
 Altura entrada da porta traseira 1.220
 Largura da porta lateral deslizando 935
 Altura da porta lateral deslizando 1.241

Capacidade

Peso vazio em ordem de marcha 1.725

Carga útil (incluindo condutor e passageiro)

Peso bruto total 1.500

Eixo dianteiro (kg)

Eixo traseiro (kg) 3.225

Peso admissível eixo dianteiro

Peso admissível eixo traseiro 1.330

Peso admissível eixo traseiro

1.895

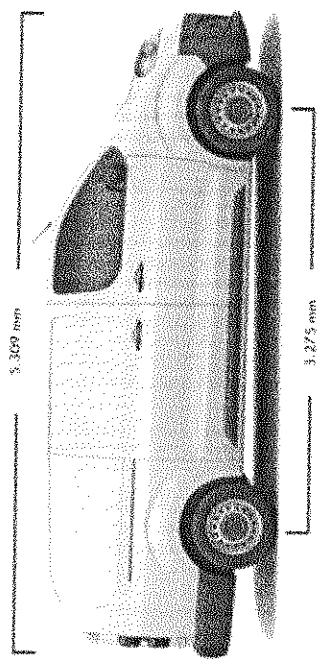
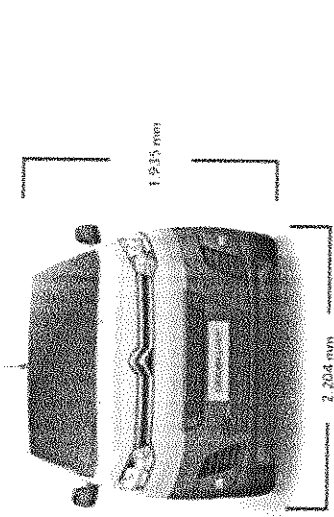
Número de passageiros

1.500

1 condutor + 2 passageiros (3 lugares)

1.860

DIMENSÕES



LISTA DE EQUIPAMENTOS

JUMPY CARGO

JUMPY VITRE

ESPECIFICAÇÕES TÉCNICAS

- 8 ganchos para amarração de carga na sacamba
- Divisor entre a cabine e o compartimento de carga (superior + inferior)
- Divisor entre a cabine e o compartimento de carga (superior)
- Luzes internas no compartimento de carga
- Porta lateral deslizante lado do passageiro
- Portas traseiras com abertura até 180º
- Proteções e acabamentos laterais
- Tomada 12V no compartimento de carga
- Vidros laterais
- Vidros nas portas traseiras

ESPECIFICAÇÕES DE CARGA

- Antena no teto
- Apoio de braço para o motorista
- Apoios de cabeça dianteiros com regulagem de altura (motorista, passageiro e banco central)
- Ar quente
- Ar-condicionado (cabine)
- Banco do motorista com reclinção e regulagem de altura
- Bancos revestidos em tecido
- Botão de travamento das portas dianteiras no painel
- Chave tipo canivete com telecomando + 1 chave mecânica
- Cintos de segurança retráteis de três pontos - banco central
- Cintos de segurança retráteis de três pontos com regulagem de altura - motorista e passageiro
- Compartimento para objetos nas portas e painel
- Computador de bordo
- Piloto automático
- Regulação com regulagem de altura e profundidade
- Função "One Touch" - Abertura e fechamento dos vidros dianteiros com um toque
- Guarda volumes no banco central
- Limitador de velocidade
- Luz interna na cabine com temporizador
- Para-choque articulados
- Porta-luvas com tampa
- Porta objetos no painel central
- Rádio com AM/FM, USB e Bluetooth + 2 alto-falantes
- Retrovissores externos com regulagem elétrica
- Sistema Stop & Start
- Tomada 12V no painel
- Travamento seletivo do compartimento de carga
- Vidros elétricos dianteiros
- Vidros verdes

LISTA DE EQUIPAMENTOS

JUMPY CARGO

JUMPY VITRE

ESPECIFICAÇÕES TÉCNICAS

- ABS
- Airbag duplo frontal - com 3 pontos de proteção
- ESP - Controle de estabilidade (com botão de controle no painel)
- Faróis de neblina
- Faróis halógenos com regulagem interna de altura do fecho
- GSI - Indicador de troca de marcha
- Hill Assist - Sistema auxiliar de partida em rampa
- Indicador de abastecimento de uréia (AdBlue)
- Indicador de ausência de afivelamento dos cintos de segurança
- Indicador de fadiga "Coffee Cup Alert"
- Indicador de manutenção do veículo
- Luz diurna de segurança halógenas - Day running lights (DRL)
- Piscas laterais na cor branca
- Protetor de carter
- Terceira luz de freio

CORES

- Branco Banquise (pintura sólida)
- Prata Aluminium (pintura metalizada)

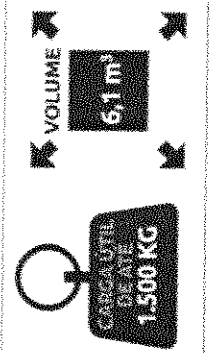


Branco Banquise
(Pintura sólida)




Prata Aluminium
(Pintura metalizada)

COMPARTIMENTO QUE SUPORTA MAIS DE UMA TONELADA



GARANTIA DE 3 ANOS OU 100.000 KM (to use of dealer's discretion)






SOLICITE SUA PROPOSTA

COMPROMISSOS CITROËN

Reunimos o que há de melhor em benefícios para mostrar o quanto a Citroën se preocupa com o seu negócio e faz de tudo pra ele não parar. Conheça as principais promessas da marca:



REDE CITROËN PRO

- Rede de concessionárias especializadas em veículos utilitários, entregando excelência aos clientes e empresas.
- Equipe de vendas e pós vendas dedicada.
- Disponibilidade de test drive.
- Estrutura da oficina com box prioritário.
- Estoque de peças da cesta básica.

ATENDIMENTO:


Para falar com a gente entre em contato pelo nosso serviço de atendimento ao cliente: 0800 011 8088 de segunda à sexta-feira, das 08h às 20h. Se preferir, entre em contato pela central de relacionamento em: www.citroen.com.br

Além de um programa de revisões programadas a preços fixos, os clientes contam com o Citroën Assistance, um serviço de atendimento exclusivo que conta com:

- cobertura nacional
- atendimento dedicado 24/7
- reboque gratuito

ACOMPANHE NOSSAS REDES SOCIAIS:

- /citroenbrasil
- /citroen_brasil
- /citroenbrasil




443

CITROËN

3 anos

garantia
do veículo



Sobre este material: As especificações técnicas e a disponibilidade das cores para versão dos veículos podem ser alteradas sem aviso prévio. Fotos meramente ilustrativas. Alguns equipamentos e acessórios apresentados são ilustrativos e opcionais. Consulte disponibilidade no site [citroen.com.br](http://www.citroen.com.br) ou em um concessionário autorizado Citroën. As cores reproduzidas podem apresentar variações em relação às cores reais do veículo. Maio / 2022

0800 011 8088

www.citroen.com.br

PREFEITURA MUNICIPAL DE FUNDULHIA

4994

Baixar Ficha Técnica

Licitante

Participante 5

Nome do documento

CITROEN JUMPY.pdf

Ação

Edital: 2024.04.23.001 | Lote: 2

Marca

CITROEN JUMPY AMBULANCIA

Data

14/05/2024 | 15:32:30.682

Prazo de Validade da Proposta

60 dias

Informações sobre preços e marcas

Produto	Quantidade	Unidade	Valor Inicial Unitário (Valor Inicial Global)	Valor Final Unitário (Valor Final Global)	Marca
02 - AMB...	1	Unidade	R\$ 280.000,00 (R\$ 280.000,00)	-	CITROEN JUMPY AMBULANCIA
TOTAL DO LOTE			R\$ 280.000,00	-	

DECLARAÇÕES:

- Declaramos que cumprimos plenamente os requisitos de habilitação;
- Declaramos que estamos cientes e concordamos com as condições contidas no edital e seus anexos, bem como de que a proposta apresentada está em conformidade com o edital e que o valor ofertado compreende a integralidade dos custos para atendimento dos direitos trabalhistas assegurados na Constituição Federal, nas leis trabalhistas, nas normas infralegais, nas convenções coletivas de trabalho e nos termos de ajustamento de conduta vigentes na data de sua entrega em definitivo;
- Declaramos que não empregamos menor de 18 anos em trabalho noturno, penoso ou insalubre e não empregamos menor de 16 anos, salvo menor, a partir de 14 anos, na condição de aprendiz, nos termos do artigo 7º, XXXIII, da Constituição;
- Declaramos que não possuímos, em nossa cadeia produtiva, empregados executando trabalho degradante ou forçado, observando o disposto nos incisos III e IV do art. 1º e no inciso III do art. 5º da Constituição Federal;
- Declaramos que cumprimos as exigências de reserva de cargos para pessoa com deficiência e para reabilitado da Previdência Social, previstas no art. 93 da Lei 8.213/1991.
- Declaramos que estamos enquadrados como microempresa, empresa de pequeno porte ou sociedade cooperativa e que cumprimos os requisitos estabelecidos no artigo 3º da Lei Complementar nº 123, de 2006, estando aptos a usufruir do tratamento favorecido estabelecido em seus arts. 42 a 49, observado o disposto nos §§ 1º ao 3º do art. 4º, da Lei n.º 14.133, de 2021.



CITROËN JUMPY

AM 2022/2022 - PL7

Ficha Técnica	JUMPY CARGO	JUMPY VITRÉ
MOTOR		
Motor	1.3 Turbo Diesel BlueHDi	
Número de Cilindros e Válvulas	4 cilindros e 16 válvulas	
Cilindrada	1.499 cm ³	
Alimentação	Injeção direta de combustível	
Potência máxima	120 cv / 88 Kw a 3.500 rpm [Diesel]	
Torque máximo	30 kgfm a 1.750 rpm [Diesel]	
Tipo de emissão (Regulamentação de Emissões)	Prontocore L7	
DISPOSITIVO ANTI-POLUIÇÃO		
AdBlue (Lítro)	Uréia AdBlue, catalizador redutor seletivo (SCR) e filtro particulado (DPF)	
Capacidade do reservatório AdBlue (L)	18,7	
DESEMPENHO		
Velocidade máxima (em circuito)	160 km/h	
Acceleração de 0 a 100 km/h (Combustível S10)	12,5 segundos	
TRANSMISSÃO		
Câmbio	Manual de 6 marchas	
Tração	Direção	
Marchas	6 Frente e 1 Ré	
DIREÇÃO		
Sistema de direção	Eléctro-hidráulica	
SUSPENSÃO		
Suspensão dianteira	Independente, pseudo-McPherson, com molas helicoidais, amortecedores hidráulicos e barra estabilizadora	
Suspensão traseira	Independente, com braços inferiores triangulares, molas helicoidais, amortecedores hidráulicos e barra estabilizadora	
FREIOS		
Sistema dianteiro	Discos ventilados	
Sistema traseiro	Discos sólidos	
Ação à frenagem	Sistema de freio ABS	
PNEUS E RODAS		
Medida dos pneus	215/65 R16 - 104/104 T	
Rodas	Rodas de aço 16"	
Estrepe	Roda de aço 16" (Homologada)	
COMBUSTÍVEL		
Combustível	Diesel (S10)	
Tanque	69 litros	
DIMENSÕES DO VEÍCULO		
Comprimento	5.309 mm	
Largura	1.920 mm	
Largura com espelhos	2.204 mm	
Altura	1.935 mm	
Entre-eixos	3.275 mm	
Balanco (dianteiro/traseiro)	681 mm / 1.153 mm	
Diâmetro de giro (linha fio)	12.400 mm	
DIMENSÕES DO COMPARTIMENTO DE CARGA		
Volume útil (línea da zona de carga)	6,1 m ³	
Comprimento máximo (chão da zona de carga)	2.862 mm	
Largura	1.636 mm	
Largura (entre caixas de roda)	1.258 mm	
Altura da zona de carga	1.397 mm	
DIMENSÕES DOS ACESSOS AO COMPARTIMENTO DE CARGA (PORTAS)		
Largura entrada da porta traseira lateral	1.282 mm	
Altura entrada da porta traseira	1.220 mm	
Largura da porta lateral deslizante	935 mm	
Altura da porta lateral deslizante	1.241 mm	
PESOS		
Peso vazio em ordem de marcha	1725 kg	1714 kg
Carga útil (incluindo condutor e passageiro)	1500 kg	
Peso bruto total	3225 kg	3214 kg
Eixo dianteiro (kg)	1.330	
Eixo traseiro (kg)	1.895	
Peso admissível eixo dianteiro	1.900 kg	
Peso admissível eixo traseiro	1.860 kg	
LUGARES		
Número de passageiros	1 condutor + 2 passageiros (3 lugares)	
Ficha Técnica	JUMPY CARGO	JUMPY VITRÉ



CITROËN JUMPY

AM 2022/2022 - PL7

Ficha Técnica	JUMPY CARGO	JUMPY VITRÉ
SEGURANÇA E TECNOLOGIA		
ABS	S	S
Airbag duplo frontal - com 3 pontos de proteção	S	S
ESP - Controle de estabilidade (com botão de controle no painel)	S	S
Faróis de neblina	S	S
Faróis halógenos com regulagem interna de altura do feixe	S	S
GSI - Indicador de troca de marcha	S	S
Hill Assist - Sistema auxiliar de partida em rampa	S	S
Indicador de abastecimento de uréia (AdBlue)	S	S
Indicador de assistência de alinhamento dos cintos de segurança	S	S
Indicador de fadiga "Coffee Cup Alert"	S	S
Indicador de manutenção do veículo	S	S
Luz diurna de segurança halógenas - Day running light (DRL)	S	S
Piscas laterais no carborisco	S	S
Protetor de câmbio	S	S
Terceira luz de freio	S	S
CONFORTO E VIDA A BORDO		
Assento no teto	S	S
Apoio de braço para o motorista	S	S
Apoios de cabeça diagonais com regulagem de altura (motorista, passageiro e banco central)	S	S
Ao queros	S	S
Arcos condicionados (cabine)	S	S
Banco do motorista com reclinacao e regulagem de altura	S	S
Bancos revestidos em tecido	S	S
Botão de travamento das portas diagonais no painel	S	S
Chave tipo canivete com telecommando e 1 chave mecânica	S	S
Cintos de segurança retráteis de três pontos - banco central	S	S
Cintos de segurança retráteis de três pontos com regulagem de altura - motorista e passageiro	S	S
Compartimento para objetos nas portas e painel	S	S
Computador de bordo	S	S
Cruise Control - Piloto automático	S	S
Directo com regulagem de altura e profundidade	S	S
Função "One Touch" - Abertura e fechamento dos vidros diagonais com um toque	S	S
Guarda volumes no banco central	S	S
Limitador de velocidade	S	S
Luz interna na cabine com temporizador	S	S
Pirâmida de ar condicionado	S	S
Porta lavas com Tampa	S	S
Porta objetos no painel central	S	S
Rádio com AM/FM, USB e Bluetooth e 2 altofalantes	S	S
Retrôvisores externos com regulagem elétrica	S	S
Sistema Stop & Start	S	S
Tomada 12V no painel	S	S
Travamento seletivo do compartimento de carga	S	S
Vidros elétricos diagonais	S	S
Vidros vedados	S	S
COMPARTIMENTO DE CARGA		
8 ganchos para amarração de carga na caixa	S	S
Divisor entre a cabine e o compartimento de carga (superior + inferior)	S	S
Divisor entre a cabine e o compartimento de carga (superior)	S	S
Luzes internas no compartimento de carga	S	S
Porta lateral deslizante lado do passageiro	S	S
Portas traseiras com abertura até 180°	S	S
Proteções e acabamentos laterais	S	S
Tomada 12V no compartimento de carga	S	S
Vidros laterais	S	S
Vidros nas portas traseiras	S	S
CORES		
Branco Barcelona (pintura sólida)	S	S
Prata Aluminium (pintura metálica)	S	S

Consulte o Livro de Informações e o Livro de Garantia

Baixar Ficha Técnica

Licitante

Participante 4

Nome do documento

CATALOGO EXPERT.pdf

Ação

Edital: 2024.04.23.001 | Lote: 2

Marca

PEUGEOT

Data

14/05/2024 | 15:08:31.709

Prazo de Validade da Proposta

60 dias


Informações sobre preços e marcas

Produto	Quantidade	Unidade	Valor Inicial Unitário (Valor Inicial Global)	Valor Final Unitário (Valor Final Global)	Marca
02 - AMB...	1	Unidade	R\$ 390.000,00 (R\$ 390.000,00)	-	PEUGEOT
TOTAL DO LOTE			R\$ 390.000,00	-	


DECLARAÇÕES:

- Declaramos que cumprimos plenamente os requisitos de habilitação;
- Declaramos que estamos cientes e concordamos com as condições contidas no edital e seus anexos, bem como de que a proposta apresentada está em conformidade com o edital e que o valor ofertado compreende a integralidade dos custos para atendimento dos direitos trabalhistas assegurados na Constituição Federal, nas leis trabalhistas, nas normas infralegais, nas convenções coletivas de trabalho e nos termos de ajustamento de conduta vigentes na data de sua entrega em definitivo;
- Declaramos que não empregamos menor de 18 anos em trabalho noturno, perigoso ou insalubre e não empregamos menor de 16 anos, salvo menor, a partir de 14 anos, na condição de aprendiz, nos termos do artigo 7º, XXXIII, da Constituição;
- Declaramos que não possuímos, em nossa cadeia produtiva, empregados executando trabalho degradante ou forçado, observando o disposto nos incisos III e IV do art. 1º e no inciso III do art. 5º da Constituição Federal;
- Declaramos que cumprimos as exigências de reserva de cargos para pessoa com deficiência e para reabilitado da Previdência Social, previstas no art. 93 da Lei 8.213/1991.
- Declaramos que estamos enquadrados como microempresa, empresa de pequeno porte ou sociedade cooperativa e que cumprimos os requisitos estabelecidos no artigo 3º da Lei Complementar nº 123, de 2006, estando aptos a usufruir do tratamento favorecido estabelecido em seus arts. 42 a 49, observado o disposto nos §§ 1º ao 3º do art. 4º, da Lei n.º 14.133, de 2021.


ALFA ROMEO



EXPERT



**O SEU DIA A DIA
MAIS EXPERT**




O UTILITÁRIO PARA A EVOLUÇÃO DO SEU NEGÓCIO

A Peugeot Expert foi pensada especialmente para unir qualidade e tecnologia — sem abrir mão do conforto. A linha Expert se destaca pela sustentabilidade, eficiência e economia, além de um design marcante e otimizado para qualquer tipo de transporte. Evolua conosco. Mais dia a dia.

AGENDE UM EMOTION DRIVE

**FORÇA COM ECONOMIA.
 COMBINAÇÃO DE SUCESSO
 PARA O DIA A DIA.**

Esse é o ponto para qualquer dono de um novo motor 1.5 Turbo Diesel Blue HDI de 120 cv de potência e 160 km/h de velocidade máxima, que garante mais eficiência e melhor consumo. Com taxa "X" no mercado, realiza 12,4 km/l na cidade e 11,9 km/l na estrada e garante mais de 1000 km de autonomia. A tecnologia Stage 5 Blue permite o deslocamento e acionamento do motor em paradas no trânsito.





**VERSATILIDADE
 TOTAL**

- Possui freios ABS, com absorvedores de vácuo "BOSCH" e porta lateral deslizante.
- Alçaro de 1,20 m, perfeito para garagens, rampas e outros locais.
- 4,2 ton de volume de carga.
- 1,5 toneladas de capacidade de carga útil, com 8 pontos para distribuição de carga.

**SUA ROTINA NUNCA
 MAIS SERÁ A MESMA**


Com a alta capacidade de carga utilizada para operações de logística e entrega, a Fiorino é o parceiro ideal para quem precisa transportar sua carga com total segurança e eficiência.






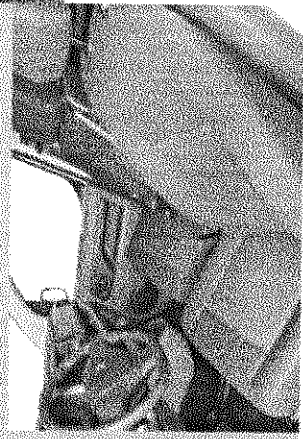
CARREGADO DE CONFORTO E TECNOLOGIA

Os itens de série como piloto automático, vidros, travas e retrovisores elétricos oferecem a melhor experiência de conduzir um veículo da Peugeot. A Peugeot Éssent também possui ar-condicionado, rádio bluetooth e computador de bordo, proporcionando a conforto de um carro de luxo.



ITENS DE SEGURANÇA E PRATICIDADE

- Travancimento seletivo das portas da zona de carga
- Mais visibilidade com faróis DRL - luzes de rodagem diurnas integradas aos faróis
- ESP - Programa Eletrônico de Estabilidade
- Sistema de partida em rampa Hill Assist
- Alerta de fadiga



UMA ROTINA DE TRABALHO ASSERTIVA E SEGURA

A Peugeot Éssent está sempre com os sentidos aguçados para garantir a sua segurança, sem abrir mão do conforto e versatilidade. Com freios a disco ventiáreos, ABS e airbag duplo frontal, você sentirá o instinto de proteção de um verdadeiro líder.



EXPERT VITRE



**UMA VERDADEIRA VITRINE
PARA O SEU NEGOCIO**

Além de fazer o seu atendimento para o seu negócio, a Expert
Vitre pode ser utilizada com muita facilidade em veículos
de passageiros, para transporte de cargas, entrega a sua área
de carga privativa, tornando toda a operação, segura e
econômica. Expert Vitre.

INFORMAÇÕES ADICIONAIS

DOCUMENTAÇÃO
 Encontre todas as informações sobre o seu Recupert Express e confira os termos de segurança que regem a sua versão.


MANTENHA SEU PRELUST

ETIQUETAS DE SEGURANÇA

REVISÃO

Faça uma revisão em uma concessionária autorizada e tenha o melhor da qualidade a preço tão baixo quanto adquiredo.

PREÇOS BAIXÍSSIMOS



COMPARTILHAMENTO DE CARGA

Descrição	Quantidade	Valor Unitário (R\$)	Valor Total (R\$)
1. Transporte de material de construção	1	100,00	100,00
2. Transporte de material de construção	1	100,00	100,00
3. Transporte de material de construção	1	100,00	100,00
4. Transporte de material de construção	1	100,00	100,00
5. Transporte de material de construção	1	100,00	100,00
6. Transporte de material de construção	1	100,00	100,00
7. Transporte de material de construção	1	100,00	100,00
8. Transporte de material de construção	1	100,00	100,00
9. Transporte de material de construção	1	100,00	100,00
10. Transporte de material de construção	1	100,00	100,00
11. Transporte de material de construção	1	100,00	100,00
12. Transporte de material de construção	1	100,00	100,00
13. Transporte de material de construção	1	100,00	100,00
14. Transporte de material de construção	1	100,00	100,00
15. Transporte de material de construção	1	100,00	100,00
16. Transporte de material de construção	1	100,00	100,00
17. Transporte de material de construção	1	100,00	100,00
18. Transporte de material de construção	1	100,00	100,00
19. Transporte de material de construção	1	100,00	100,00
20. Transporte de material de construção	1	100,00	100,00
21. Transporte de material de construção	1	100,00	100,00
22. Transporte de material de construção	1	100,00	100,00
23. Transporte de material de construção	1	100,00	100,00
24. Transporte de material de construção	1	100,00	100,00
25. Transporte de material de construção	1	100,00	100,00
26. Transporte de material de construção	1	100,00	100,00
27. Transporte de material de construção	1	100,00	100,00
28. Transporte de material de construção	1	100,00	100,00
29. Transporte de material de construção	1	100,00	100,00
30. Transporte de material de construção	1	100,00	100,00

REPERIÇÃO E MANUTENÇÃO

Descrição	Quantidade	Valor Unitário (R\$)	Valor Total (R\$)
1. Revisão de motor	1	100,00	100,00
2. Revisão de motor	1	100,00	100,00
3. Revisão de motor	1	100,00	100,00
4. Revisão de motor	1	100,00	100,00
5. Revisão de motor	1	100,00	100,00
6. Revisão de motor	1	100,00	100,00
7. Revisão de motor	1	100,00	100,00
8. Revisão de motor	1	100,00	100,00
9. Revisão de motor	1	100,00	100,00
10. Revisão de motor	1	100,00	100,00
11. Revisão de motor	1	100,00	100,00
12. Revisão de motor	1	100,00	100,00
13. Revisão de motor	1	100,00	100,00
14. Revisão de motor	1	100,00	100,00
15. Revisão de motor	1	100,00	100,00
16. Revisão de motor	1	100,00	100,00
17. Revisão de motor	1	100,00	100,00
18. Revisão de motor	1	100,00	100,00
19. Revisão de motor	1	100,00	100,00
20. Revisão de motor	1	100,00	100,00
21. Revisão de motor	1	100,00	100,00
22. Revisão de motor	1	100,00	100,00
23. Revisão de motor	1	100,00	100,00
24. Revisão de motor	1	100,00	100,00
25. Revisão de motor	1	100,00	100,00
26. Revisão de motor	1	100,00	100,00
27. Revisão de motor	1	100,00	100,00
28. Revisão de motor	1	100,00	100,00
29. Revisão de motor	1	100,00	100,00
30. Revisão de motor	1	100,00	100,00

OUTROS

Descrição	Quantidade	Valor Unitário (R\$)	Valor Total (R\$)
1. Outros serviços	1	100,00	100,00
2. Outros serviços	1	100,00	100,00
3. Outros serviços	1	100,00	100,00
4. Outros serviços	1	100,00	100,00
5. Outros serviços	1	100,00	100,00
6. Outros serviços	1	100,00	100,00
7. Outros serviços	1	100,00	100,00
8. Outros serviços	1	100,00	100,00
9. Outros serviços	1	100,00	100,00
10. Outros serviços	1	100,00	100,00
11. Outros serviços	1	100,00	100,00
12. Outros serviços	1	100,00	100,00
13. Outros serviços	1	100,00	100,00
14. Outros serviços	1	100,00	100,00
15. Outros serviços	1	100,00	100,00
16. Outros serviços	1	100,00	100,00
17. Outros serviços	1	100,00	100,00
18. Outros serviços	1	100,00	100,00
19. Outros serviços	1	100,00	100,00
20. Outros serviços	1	100,00	100,00
21. Outros serviços	1	100,00	100,00
22. Outros serviços	1	100,00	100,00
23. Outros serviços	1	100,00	100,00
24. Outros serviços	1	100,00	100,00
25. Outros serviços	1	100,00	100,00
26. Outros serviços	1	100,00	100,00
27. Outros serviços	1	100,00	100,00
28. Outros serviços	1	100,00	100,00
29. Outros serviços	1	100,00	100,00
30. Outros serviços	1	100,00	100,00

10


10



ASSISTÊNCIA QUALIFICADA PEUGEOT PRO

- Equipe de vendas e pós-vendas treinada para atendimento de clientes profissionais.
- Oficina especializada em veículos utilitários com box prioritário.
- Atendimento exclusivo para os clientes de utilitários.
- Prioridade de entrega no mesmo dia para os veículos com serviços agendados.

Compromissos Peugeot:



3 anos de garantia do veículo



Preço fixo

Atendimento ao cliente

Para falar conosco, entre em contato pelo nosso serviço de atendimento ao cliente: **0800 011 8088** de segunda à sexta-feira das 08h às 20h.

Se preferir, entre em contato pela central de relacionamento em peugeot.com.br



JUNTOS SALVAMOS VIDAS.

Só as esta matérias As especificações técnicas e a disponibilidade das cores para veículos de utilitários podem ser alteradas sem aviso prévio. Fotos meramente ilustrativas. Alguns equipamentos e acessórios apresentados são opcionais e oportunistas. Consulte disponibilidade no site Peugeot.com.br ou em um concessionário autorizado Peugeot. As cores reproduzidas podem apresentar variações em relação às cores reais do veículo. Agosto 2012



PEUGEOT

PRESTÍGIO 2156