

RELATÓRIO ANALÍTICO - COMPOSIÇÕES DE CUSTOS

	OBRA: EXECUÇÃO DE REFORMA E AMPLIAÇÃO DA CRECHE MARIA NATALIA DO NASCIMENTO SABINO - BAIRRO MESQUITA JERONIMO, JUNTO A SECRETARIA DE EDUCAÇÃO DO MUNICÍPIO DE FORQUILHACE	DATA: BDI: 29,52%																
	DESCRIÇÃO: EXECUÇÃO DE REFORMA E AMPLIAÇÃO DA CRECHE MARIA NATALIA DO NASCIMENTO SABINO - BAIRRO MESQUITA JERONIMO, JUNTO A SECRETARIA DE EDUCAÇÃO DO MUNICÍPIO DE FORQUILHACE	<table border="1" style="width: 100%; border-collapse: collapse;"> <tr> <th>FORTE</th> <th>VERBAO</th> <th>HORA</th> <th>MES</th> </tr> <tr> <td>SEINFRA</td> <td>SEM DESONERAÇÃO</td> <td>84,84%</td> <td>47,98%</td> </tr> <tr> <td>SINAPI</td> <td>SEM DESONERAÇÃO</td> <td>115,02%</td> <td>71,66%</td> </tr> <tr> <td>PRÓPRIA</td> <td>PRÓPRIA</td> <td>0,00%</td> <td>0,00%</td> </tr> </table>	FORTE	VERBAO	HORA	MES	SEINFRA	SEM DESONERAÇÃO	84,84%	47,98%	SINAPI	SEM DESONERAÇÃO	115,02%	71,66%	PRÓPRIA	PRÓPRIA	0,00%	0,00%
FORTE	VERBAO	HORA	MES															
SEINFRA	SEM DESONERAÇÃO	84,84%	47,98%															
SINAPI	SEM DESONERAÇÃO	115,02%	71,66%															
PRÓPRIA	PRÓPRIA	0,00%	0,00%															

00030583	LIXA D'AGUA EM FOLHA, GRAO 100	SINAPI	UN	0,01540000	1,39	0,02
00020083	SOLUCAO PREPARADORA / LIMPADORA PARA PVC, FRASCO COM 1000 CM3	SINAPI	UN	0,04400000	52,83	2,32
TOTAL Material:						23,14

Mão de Obra com Encargos Complementares		FORTE	UNID	COEFICIENTE	PREÇO UNITÁRIO	TOTAL
88248	AUXILIAR DE ENCANADOR OU BOMBEIRO HIDRÁULICO COM ENCARGOS COMPLEMENTARES	SINAPI	H	0,39870000	16,63	6,63
88267	ENCANADOR OU BOMBEIRO HIDRÁULICO COM ENCARGOS COMPLEMENTARES	SINAPI	H	0,39870000	20,07	8,00
TOTAL Mão de Obra com Encargos Complementares:						14,63
VALOR:						37,77

4.5.11. 97897 CAIXA ENTERRADA HIDRÁULICA RETANGULAR, EM CONCRETO PRÉ-MOLDADO, DIMENSÕES INTERNAS: 0,6X0,6X0,5 M. F_12/2020 (UN)

Equipamento Custo Horário		FORTE	UNID	COEFICIENTE	PREÇO UNITÁRIO	TOTAL
5679	RETROESCAVADEIRA SOBRE RODAS COM CARREGADEIRA, TRAÇÃO 4X4, POTÊNCIA LÍQ. 88 HP, CAÇAMBA CARREG. CAP. MÍN. 1 M3, CAÇAMBA RETRO CAP. 0,26 M3, PESO OPERACIONAL MÍN. 6.674 KG, PROFUNDIDADE ESCAVAÇÃO MÁX. 4,37 M - CHI DIURNO. AF_06/2014	SINAPI	CHI	0,08860000	46,50	4,12
5678	RETROESCAVADEIRA SOBRE RODAS COM CARREGADEIRA, TRAÇÃO 4X4, POTÊNCIA LÍQ. 88 HP, CAÇAMBA CARREG. CAP. MÍN. 1 M3, CAÇAMBA RETRO CAP. 0,26 M3, PESO OPERACIONAL MÍN. 6.674 KG, PROFUNDIDADE ESCAVAÇÃO MÁX. 4,37 M - CHP DIURNO. AF_06/2014	SINAPI	CHP	0,04360000	107,38	4,68
TOTAL Equipamento Custo Horário:						8,80

Material		FORTE	UNID	COEFICIENTE	PREÇO UNITÁRIO	TOTAL
00041629	CAIXA DE CONCRETO ARMADO PRÉ-MOLDADO, COM FUNDO E TAMPA, DIMENSÕES DE 0,60 X 0,60 X 0,50 M	SINAPI	UN	1,00000000	328,63	328,63
TOTAL Material:						328,63

Mão de Obra com Encargos Complementares		FORTE	UNID	COEFICIENTE	PREÇO UNITÁRIO	TOTAL
88309	PEDREIRO COM ENCARGOS COMPLEMENTARES	SINAPI	H	0,08580000	20,65	1,77
88316	SERVEENTE COM ENCARGOS COMPLEMENTARES	SINAPI	H	0,06740000	16,22	1,09
TOTAL Mão de Obra com Encargos Complementares:						2,86

Serviço		FORTE	UNID	COEFICIENTE	PREÇO UNITÁRIO	TOTAL
101618	PREPARO DE FUNDO DE VALA COM LARGURA MENOR QUE 1,5 M, COM CAMADA DE AREIA, LANÇAMENTO MANUAL. AF_08/2020	SINAPI	M3	0,04050000	196,41	7,95
TOTAL Serviço:						7,95
VALOR:						348,24

14.6.1. I2367 LINHA DE MADEIRA DE LEI DE 6"x3" (M)

Material		FORTE	UNID	COEFICIENTE	PREÇO UNITÁRIO	TOTAL
I2367	LINHA DE MADEIRA DE LEI DE 6"x3"	SEINFRA	M	1,00000000	25,5600	25,5600
TOTAL Material:						25,5600
VALOR:						25,56

14.6.2. 92541 TRAMA DE MADEIRA COMPOSTA POR RIPAS, CAIBROS E TERÇAS PARA TELHADOS DE ATÉ 2 ÁGUAS PARA TELHA CERÂMICA CAPA-CANAL, INCLUSO TRANSPORTE VERTICAL. AF_07/2019 (M2)

Equipamento Custo Horário		FORTE	UNID	COEFICIENTE	PREÇO UNITÁRIO	TOTAL
---------------------------	--	-------	------	-------------	----------------	-------

RELATÓRIO ANALÍTICO - COMPOSIÇÕES DE CUSTOS

MUNICÍPIO DE FORQUILHACE
2017

OBRA:	EXECUÇÃO DE REFORMA E AMPLIAÇÃO DA CRECHE MARIA NATALIA DO NASCIMENTO SABINO - BAIRRO MESQUITA JERONIMO, JUNTO A SECRETARIA DE EDUCAÇÃO DO MUNICÍPIO DE FORQUILHACE	DATA:	BDI : 23,62%
DESCRIÇÃO:	EXECUÇÃO DE REFORMA E AMPLIAÇÃO DA CRECHE MARIA NATALIA DO NASCIMENTO SABINO - BAIRRO MESQUITA JERONIMO, JUNTO A SECRETARIA DE EDUCAÇÃO DO MUNICÍPIO DE FORQUILHACE	FONTES:	VERSÃO
		SEINFRA	0,00% SEM DESONERAÇÃO
		SINAPI	200,00% SEM DESONERAÇÃO
		PRÓPRIA	PROPRIA
			HORA
			MES
			84,44%
			47,48%
			116,92%
			71,64%
			6,00%
			6,00%

93262	GUINCHO ELÉTRICO DE COLUNA, CAPACIDADE 400 KG, COM MOTO FREIO, MOTOR TRIFÁSICO DE 1,25 CV - CHI DIURNO. AF_03/2016	SINAPI	CHI	0,05710000	20,10	1,14
93261	GUINCHO ELÉTRICO DE COLUNA, CAPACIDADE 400 KG, COM MOTO FREIO, MOTOR TRIFÁSICO DE 1,25 CV - CHP DIURNO. AF_03/2016	SINAPI	CHP	0,04120000	21,02	0,86
TOTAL Equipamento Custo Horário:						2,00

Material	DESCRIÇÃO	FONTE	UNID	COEFICIENTE	PREÇO UNITÁRIO	TOTAL
00004430	CAIBRO NAO APARELHADO *5 X 6* CM, EM MACARANDUBA/MASSARANDUBA, ANGELIM OU EQUIVALENTE DA REGIAO - BRUTA	SINAPI	M	2,33600000	9,36	21,86
00029247	PREGO DE ACO POLIDO COM CABECA 15 X 15 (1 1/4 X 13)	SINAPI	KG	0,07000000	11,39	0,79
00039027	PREGO DE ACO POLIDO COM CABECA 19 X 36 (3 1/4 X 9)	SINAPI	KG	0,05000000	10,28	0,51
00040568	PREGO DE ACO POLIDO COM CABECA 22 X 48 (4 1/4 X 5)	SINAPI	KG	0,03000000	10,37	0,31
00004408	RIPA NAO APARELHADA, *1,5 X 5* CM, EM MACARANDUBA/MASSARANDUBA, ANGELIM OU EQUIVALENTE DA REGIAO - BRUTA	SINAPI	M	2,57300000	1,78	4,57
00004425	VIGA NAO APARELHADA *6 X 12* CM, EM MACARANDUBA/MASSARANDUBA, ANGELIM OU EQUIVALENTE DA REGIAO - BRUTA	SINAPI	M	0,73500000	19,80	14,55
TOTAL Material:						42,59

Mão de Obra com Encargos Complementares	DESCRIÇÃO	FONTE	UNID	COEFICIENTE	PREÇO UNITÁRIO	TOTAL
88239	AJUDANTE DE CARPINTEIRO COM ENCARGOS COMPLEMENTARES	SINAPI	H	0,40200000	17,00	6,83
88262	CARPINTEIRO DE FORMAS COM ENCARGOS COMPLEMENTARES	SINAPI	H	0,40000000	20,38	8,15
TOTAL Mão de Obra com Encargos Complementares:						14,98
VALOR:						59,57

14.6.3. 94201 TELHAMENTO COM TELHA CERÂMICA CAPA-CANAL, TIPO COLONIAL, COM ATÉ 2 ÁGUAS, INCLUSO TRANSPORTE VERTICAL. AF_07/2019 (M2)

Equipamento Custo Horário	DESCRIÇÃO	FONTE	UNID	COEFICIENTE	PREÇO UNITÁRIO	TOTAL
93262	GUINCHO ELÉTRICO DE COLUNA, CAPACIDADE 400 KG, COM MOTO FREIO, MOTOR TRIFÁSICO DE 1,25 CV - CHI DIURNO. AF_03/2016	SINAPI	CHI	0,05160000	20,10	1,03
93261	GUINCHO ELÉTRICO DE COLUNA, CAPACIDADE 400 KG, COM MOTO FREIO, MOTOR TRIFÁSICO DE 1,25 CV - CHP DIURNO. AF_03/2016	SINAPI	CHP	0,03720000	21,02	0,78
TOTAL Equipamento Custo Horário:						1,81

Material	DESCRIÇÃO	FONTE	UNID	COEFICIENTE	PREÇO UNITÁRIO	TOTAL
00007173	TELHA DE BARRO / CERAMICA, NAO ESMALTADA, TIPO COLONIAL, CANAL, PLAN, PAULISTA, COMPRIMENTO DE *44 A 50* CM, RENDIMENTO DE COBERTURA DE *26* TELHAS/M2	SINAPI	MIL	0,02750000	710,40	19,53
TOTAL Material:						19,53

Mão de Obra com Encargos Complementares	DESCRIÇÃO	FONTE	UNID	COEFICIENTE	PREÇO UNITÁRIO	TOTAL
88316	SERVENTE COM ENCARGOS COMPLEMENTARES	SINAPI	H	0,39900000	16,22	6,47
88323	TELHADISTA COM ENCARGOS COMPLEMENTARES	SINAPI	H	0,13300000	20,19	2,68
TOTAL Mão de Obra com Encargos Complementares:						9,15
VALOR:						30,49

14.6.4. 100434 CALHA DE BEIRAL, SEMICIRCULAR DE PVC, DIAMETRO 125 MM, INCLUINDO CABECEIRAS, EMENDAS, BOCAIS, SUPORTES E VEDAÇÕES, EXCLUINDO CONDUTORES, INCLUSO TRANSPORTE VERTICAL. AF_07/2019 (M)

RELATÓRIO ANALÍTICO - COMPOSIÇÕES DE CUSTOS

TUVA MUNICIPAL DE FORQUILHACE
708

	OBRA: EXECUÇÃO DE REFORMA E AMPLIAÇÃO DA CRECHE MARIA NATALIA DO NASCIMENTO SABINO - BAIRRO MESQUITA JERONIMO, JUNTO A SECRETARIA DE EDUCAÇÃO DO MUNICIPIO DE FORQUILHACE	DATA:	BDI: 24,52%																
		<table border="1" style="width: 100%; border-collapse: collapse;"> <tr> <th>FORTE</th> <th>VERBA</th> <th>HORA</th> <th>MES</th> </tr> <tr> <td>SEINFRA</td> <td>SEM DESONERAÇÃO</td> <td>84,44%</td> <td>47,45%</td> </tr> <tr> <td>SINAPI</td> <td>SEM DESONERAÇÃO</td> <td>115,92%</td> <td>71,54%</td> </tr> <tr> <td>PRÓPRIA</td> <td>PRÓPRIA</td> <td>0,00%</td> <td>0,00%</td> </tr> </table>	FORTE	VERBA	HORA	MES	SEINFRA	SEM DESONERAÇÃO	84,44%	47,45%	SINAPI	SEM DESONERAÇÃO	115,92%	71,54%	PRÓPRIA	PRÓPRIA	0,00%	0,00%	
FORTE	VERBA	HORA	MES																
SEINFRA	SEM DESONERAÇÃO	84,44%	47,45%																
SINAPI	SEM DESONERAÇÃO	115,92%	71,54%																
PRÓPRIA	PRÓPRIA	0,00%	0,00%																
DESCRIÇÃO: EXECUÇÃO DE REFORMA E AMPLIAÇÃO DA CRECHE MARIA NATALIA DO NASCIMENTO SABINO - BAIRRO MESQUITA JERONIMO, JUNTO A SECRETARIA DE EDUCAÇÃO DO MUNICIPIO DE FORQUILHACE																			

Equipamento Custo Horário		FORTE	UNID	COEFICIENTE	PREÇO UNITÁRIO	TOTAL
93282	GUINCHO ELÉTRICO DE COLUNA, CAPACIDADE 400 KG, COM MOTO FREIO, MOTOR TRIFÁSICO DE 1,25 CV - CHI DIURNO. AF_03/2016	SINAPI	CHI	0,01830000	20,10	0,36
93281	GUINCHO ELÉTRICO DE COLUNA, CAPACIDADE 400 KG, COM MOTO FREIO, MOTOR TRIFÁSICO DE 1,25 CV - CHP DIURNO. AF_03/2016	SINAPI	CHP	0,01320000	21,02	0,27
TOTAL Equipamento Custo Horário:						0,63

Material		FORTE	UNID	COEFICIENTE	PREÇO UNITÁRIO	TOTAL
00012614	BÓCAL PVC, PARA CALHA PLUVIAL, DIAMETRO DA SAIDA ENTRE *75 E 120* MM, PARA DRENAGEM PLUVIAL PREDIAL	SINAPI	UN	0,33000000	37,02	12,21
00012616	CABECEIRA DIREITA OU ESQUERDA, PVC, PARA CALHA PLUVIAL, DIAMETRO ENTRE *119 E 170* MM, PARA DRENAGEM PLUVIAL PREDIAL	SINAPI	UN	0,22000000	11,23	2,47
00012618	CALHA / PERFIL PLUVIAL DE PVC, DIAMETRO ENTRE *119 E 170* MM, COMPRIMENTO DE 3 M, PARA DRENAGEM PLUVIAL PREDIAL	SINAPI	UN	0,35000000	114,57	40,09
00012624	EMENDA PARA CALHA PLUVIAL, PVC, DIAMETRO ENTRE 119 E 170 MM, PARA DRENAGEM PLUVIAL PREDIAL	SINAPI	UN	0,22000000	22,00	4,84
00011054	PARAFUSO ROSCA SOBERBA ZINCADO CABECA CHATA FENDA SIMPLES 3,2 X 20 MM (3/4 ")	SINAPI	UN	3,00000000	0,04	0,12
00012625	SUPORTE METÁLICO PARA CALHA PLUVIAL, ZINCADO, DOBRADO, DIAMETRO ENTRE 119 E 170 MM, PARA DRENAGEM PLUVIAL PREDIAL	SINAPI	UN	1,55000000	28,02	43,43
00012627	VEDAÇÃO DE CALHA, EM BORRACHA COR PRETA, MEDIDA ENTRE 119 E 170 MM, PARA DRENAGEM PLUVIAL PREDIAL	SINAPI	UN	0,44000000	0,88	0,38
TOTAL Material:						103,54

Mão de Obra com Encargos Complementares		FORTE	UNID	COEFICIENTE	PREÇO UNITÁRIO	TOTAL
88316	SERVENTE COM ENCARGOS COMPLEMENTARES	SINAPI	H	0,25000000	16,22	4,05
88323	TELHADISTA COM ENCARGOS COMPLEMENTARES	SINAPI	H	0,15600000	20,19	3,14
TOTAL Mão de Obra com Encargos Complementares:						7,19
VALOR:						111,36

7.1. I1230 BANCADA DE GRANITO OUTRAS CORES, E=3cm (M2)

Material		FORTE	UNID	COEFICIENTE	PREÇO UNITÁRIO	TOTAL
I1230	BANCADA DE GRANITO OUTRAS CORES, E=3cm	SEINFRA	M2	1,00000000	399,0100	399,0100
TOTAL Material:						399,0100
VALOR:						399,01

14.7.2. C3513 CHUVEIRO CROMADO C/ ARTICULAÇÃO (UN)

Material		FORTE	UNID	COEFICIENTE	PREÇO UNITÁRIO	TOTAL
I8187	CHUVEIRO COM ARTICULAÇÃO CROMADO 1/2"	SEINFRA	UN	1,00000000	62,2300	62,2300
I1180	FITA DE VEDAÇÃO	SEINFRA	M	0,28000000	0,2700	0,0756
TOTAL Material:						62,3056
Mão de Obra		FORTE	UNID	COEFICIENTE	PREÇO UNITÁRIO	TOTAL
I0043	AJUDANTE DE ENCANADOR	SEINFRA	H	0,50000000	14,1300	7,0650
I2320	ENCANADOR	SEINFRA	H	0,50000000	17,3800	8,6900
TOTAL Mão de Obra:						15,7550
VALOR:						78,06

MUNICÍPIO DE FORQUILHACE
709

RELATÓRIO ANALÍTICO - COMPOSIÇÕES DE CUSTOS					
OBRA:	EXECUÇÃO DE REFORMA E AMPLIAÇÃO DA CRECHE MARIA NATÁLIA DO NASCIMENTO SABINO - BAIRRO MESQUITA JERONIMO, JUNTO A SECRETARIA DE EDUCAÇÃO DO MUNICÍPIO DE FORQUILHACE	DATA:	BDI: 24,52%		
DESCRIÇÃO:	EXECUÇÃO DE REFORMA E AMPLIAÇÃO DA CRECHE MARIA NATÁLIA DO NASCIMENTO SABINO - BAIRRO MESQUITA JERONIMO, JUNTO A SECRETARIA DE EDUCAÇÃO DO MUNICÍPIO DE FORQUILHACE	FORTE	VERSÃO	HORA	MES
		SEINFRA	COM DESONERAÇÃO	84,44%	47,18%
		SINAPI	SEM DESONERAÇÃO	115,02%	71,66%
		PRÓPRIA	PRÓPRIA	0,00%	0,00%

14.7.3. 100848 VASO SANITÁRIO INFANTIL LOUÇA BRANCA - FORNECIMENTO E INSTALACAO. AF_01/2020 (UN)

Material		FORTE	UNID	COEFICIENTE	PREÇO UNITÁRIO	TOTAL
00006138	ANEL DE VEDAÇÃO, PVC FLEXÍVEL, 100 MM. PARA SAÍDA DE BACIA / VASO SANITÁRIO	SINAPI	UN	1,00000000	9,35	9,35
00011786	BACIA SANITÁRIA (VASO) INFANTIL, SIFONADO, DE LOUÇA BRANCA, (SEM ASSENTO)	SINAPI	UN	1,00000000	351,71	351,71
00004384	PARAFUSO NIQUELADO COM ACABAMENTO CROMADO PARA FIXAR PEÇA SANITÁRIA, INCLUI PORCA CEGA, ARRUELA E BUCHA DE NYLON TAMANHO S-10	SINAPI	UN	2,00000000	22,84	45,68
00037329	REJUNTE EPOXI, QUALQUER COR	SINAPI	KG	0,08810000	103,42	9,11
TOTAL Material:						415,85

Mão de Obra com Encargos Complementares		FORTE	UNID	COEFICIENTE	PREÇO UNITÁRIO	TOTAL
88267	ENCANADOR OU BOMBEIRO HIDRÁULICO COM ENCARGOS COMPLEMENTARES	SINAPI	H	0,48680000	20,07	9,97
88316	SERVENTE COM ENCARGOS COMPLEMENTARES	SINAPI	H	0,34950000	16,22	5,66
TOTAL Mão de Obra com Encargos Complementares:						15,63
VALOR:						431,48

14.7.4. 100851 ASSENTO SANITÁRIO INFANTIL - FORNECIMENTO E INSTALACAO. AF_01/2020 (UN)

Material		FORTE	UNID	COEFICIENTE	PREÇO UNITÁRIO	TOTAL
00011761	ASSENTO VASO SANITÁRIO INFANTIL EM PLÁSTICO BRANCO	SINAPI	UN	1,00000000	62,83	62,83
TOTAL Material:						62,83

Mão de Obra com Encargos Complementares		FORTE	UNID	COEFICIENTE	PREÇO UNITÁRIO	TOTAL
88267	ENCANADOR OU BOMBEIRO HIDRÁULICO COM ENCARGOS COMPLEMENTARES	SINAPI	H	0,15360000	20,07	3,08
88316	SERVENTE COM ENCARGOS COMPLEMENTARES	SINAPI	H	0,04840000	16,22	0,78
TOTAL Mão de Obra com Encargos Complementares:						3,86
VALOR:						66,69

14.7.5. C0986 CUBA DE LOUÇA DE EMBUTIR C/ TORNEIRA E ACESSÓRIOS (UN)

Material		FORTE	UNID	COEFICIENTE	PREÇO UNITÁRIO	TOTAL
10916	CUBA DE LOUÇA BRANCA DE EMBUTIR	SEINFRA	UN	1,00000000	69,6000	69,6000
11091	ENGATE CROMADO	SEINFRA	UN	1,00000000	16,7200	16,7200
11180	FITA DE VEDAÇÃO	SEINFRA	M	0,84000000	0,2700	0,2268
11854	SIFÃO METÁLICO TIPO COPO DN 1"X1 1/2"	SEINFRA	UN	1,00000000	121,7900	121,7900
12132	TORNEIRA DE PRESSÃO CROMADA P/LAVATORIO 1/2'	SEINFRA	UN	1,00000000	73,0100	73,0100
12272	VÁLVULA DE METAL 1"	SEINFRA	UN	1,00000000	14,1500	14,1500
TOTAL Material:						295,4968

Mão de Obra		FORTE	UNID	COEFICIENTE	PREÇO UNITÁRIO	TOTAL
10643	AJUDANTE DE ENCANADOR	SEINFRA	H	1,50000000	14,1300	21,1950
12320	ENCANADOR	SEINFRA	H	1,50000000	17,3800	26,0700
TOTAL Mão de Obra:						47,2650
VALOR:						342,76

RELATÓRIO ANALÍTICO - COMPOSIÇÕES DE CUSTOS

710

OBRA:	EXECUÇÃO DE REFORMA E AMPLIAÇÃO DA CRECHE MARIA NATÁLIA DO NASCIMENTO SABINO - BAIRRO MESQUITA JERONIMO, JUNTO A SECRETARIA DE EDUCAÇÃO DO MUNICÍPIO DE FORQUILHÁVE	DATA:	BD: 24/05/2024
DESCRIÇÃO:	EXECUÇÃO DE REFORMA E AMPLIAÇÃO DA CRECHE MARIA NATÁLIA DO NASCIMENTO SABINO - BAIRRO MESQUITA JERONIMO, JUNTO A SECRETARIA DE EDUCAÇÃO DO MUNICÍPIO DE FORQUILHÁVE	FONTE:	VERBÃO:
		SEINFRA	033.1 COM DESONERAÇÃO 84,44%
		SINAPI	202403 SEM DESONERAÇÃO 115,02% 71,86%
		PRÓPRIA	PRÓPRIA 0,00% 0,00%

14.7.6. C1142 DIVISÓRIA PRÉ-MOLDADA EM CONCRETO ESP.=5cm (M2)

Equipamento Custo Horário		FONTE	UNID	COEFICIENTE	PREÇO UNITÁRIO	TOTAL
10662	BETONEIRA ELÉTRICA 580L (CHP)	SEINFRA	H	0,02000000	19,6400	0,3928
TOTAL Equipamento Custo Horário:						0,3928

Material		FONTE	UNID	COEFICIENTE	PREÇO UNITÁRIO	TOTAL
10163	AÇO CA-50	SEINFRA	KG	6,10000000	5,2500	32,0250
10108	AREIA GROSSA	SEINFRA	M3	0,03000000	88,4900	2,6547
10528	CHAPA COMPENSADO RESINADO 10MM (1.10 X 2.20M)	SEINFRA	M2	2,00000000	26,6000	53,2000
10805	CIMENTO PORTLAND	SEINFRA	KG	17,00000000	0,5300	9,0100
11605	PEDRISCO	SEINFRA	M3	0,04000000	74,3700	2,9748
TOTAL Material:						99,8645

Mão de Obra		FONTE	UNID	COEFICIENTE	PREÇO UNITÁRIO	TOTAL
12391	PEDREIRO	SEINFRA	H	1,35000000	17,8800	24,1380
12543	SERVEnte	SEINFRA	H	1,50000000	13,6600	20,4900
TOTAL Mão de Obra:						44,6280

VALOR: 144,89

14.7.7. C3440 BANCO EM "U" S/ ENCOSTO PADRÃO (M)

Material		FONTE	UNID	COEFICIENTE	PREÇO UNITÁRIO	TOTAL
16224	ASSENTO P/BANCO EM "U" PREMOLDADO DE CONCRETO	SEINFRA	UN	1,00000000	123,5100	123,5100
TOTAL Material:						123,5100

Mão de Obra		FONTE	UNID	COEFICIENTE	PREÇO UNITÁRIO	TOTAL
12391	PEDREIRO	SEINFRA	H	0,50000000	17,8800	8,9400
12543	SERVEnte	SEINFRA	H	0,50000000	13,6600	6,8300
TOTAL Mão de Obra:						15,7700

Serviço		FONTE	UNID	COEFICIENTE	PREÇO UNITÁRIO	TOTAL
C0074	ALVENARIA DE TIJOLO CERÂMICO FURADO (9x19x19)cm C/ARGAMASSA MISTA DE CAL HIDRATADA ESP=20 cm	SEINFRA	M2	0,50000000	80,5100	48,3060
C0776	CHAPISCO C/ ARGAMASSA DE CIMENTO E AREIA S/PENEIRAR TRAÇO 1:3 ESP.= 5mm P/ PAREDE	SEINFRA	M2	1,25000000	5,5000	6,8750
C0782	CHAPISCO MECÂNICO DE ADORNO	SEINFRA	M2	1,25000000	15,1900	18,9875
C1212	EMBOÇO C/ ARGAMASSA MISTA DE CIMENTO, CAL EM PASTA E AREIA S/PENEIRAR TRAÇO 1:1.5:9 ESP.= 20mm P/ PAREDE	SEINFRA	M2	1,25000000	27,1500	33,9375
C2784	ESCAVAÇÃO MANUAL SOLO DE 1A.CAT. PROF. ATÉ 1,50m	SEINFRA	M3	0,09000000	36,2000	3,2580
TOTAL Serviço:						111,3640

VALOR: 250,64

14.7.8. 87246 REVESTIMENTO CERÂMICO PARA PISO COM PLACAS TIPO ESMALTADA EXTRA DE DIMENSÕES 35X35 CM APLICADA EM AMBIENTES DE ÁREA MENOR QUE 5 M2. AF_02/2023_PE (M2)

Material		FONTE	UNID	COEFICIENTE	PREÇO UNITÁRIO	TOTAL
00001381	ARGAMASSA COLANTE AC I PARA CERAMICAS	SINAPI	KG	9,13250000	0,84	7,67
00001287	PISO EM CERAMICA ESMALTADA EXTRA, COR LISA, PEI MAIOR OU IGUAL A 4, FORMATO MENOR OU IGUAL A 2025 CM2	SINAPI	M2	1,08100000	19,91	21,52

RELATÓRIO ANALÍTICO - COMPOSIÇÕES DE CUSTOS

	RELATÓRIO ANALÍTICO - COMPOSIÇÕES DE CUSTOS	DATA : BDI : 24,52%												
OBRA:	EXECUÇÃO DE REFORMA E AMPLIAÇÃO DA CRECHE MARIA NATÁLIA DO NASCIMENTO SABINO - BAIRRO MESQUITA JERONIMO, JUNTO A SECRETARIA DE EDUCAÇÃO DO MUNICÍPIO DE FORQUILHACE	<table border="1" style="width: 100%; border-collapse: collapse;"> <tr> <td>SEINFRA</td> <td>028.1 COM DESONERAÇÃO</td> <td>HORA</td> <td>47,62%</td> </tr> <tr> <td>SINAPI</td> <td>202493 SEM DESONERAÇÃO</td> <td>115,02%</td> <td>71,65%</td> </tr> <tr> <td>PRÓPRIA</td> <td>PRÓPRIA</td> <td>0,00%</td> <td>0,00%</td> </tr> </table>	SEINFRA	028.1 COM DESONERAÇÃO	HORA	47,62%	SINAPI	202493 SEM DESONERAÇÃO	115,02%	71,65%	PRÓPRIA	PRÓPRIA	0,00%	0,00%
SEINFRA	028.1 COM DESONERAÇÃO	HORA	47,62%											
SINAPI	202493 SEM DESONERAÇÃO	115,02%	71,65%											
PRÓPRIA	PRÓPRIA	0,00%	0,00%											
DESCRIÇÃO:	EXECUÇÃO DE REFORMA E AMPLIAÇÃO DA CRECHE MARIA NATÁLIA DO NASCIMENTO SABINO - BAIRRO MESQUITA JERONIMO, JUNTO A SECRETARIA DE EDUCAÇÃO DO MUNICÍPIO DE FORQUILHACE													

00034357	REJUNTE CIMENTICIO, QUALQUER COR	SINAPI	KG	0,24100000	4,91	1,18
TOTAL Material:						30,37

Mão de Obra com Encargos Complementares		FORNTE	UNID	COEFICIENTE	PREÇO UNITÁRIO	TOTAL
88255	AZULEJISTA OU LADRILHISTA COM ENCARGOS COMPLEMENTARES	SINAPI	H	0,67970000	20,54	13,96
88316	SERVENTE COM ENCARGOS COMPLEMENTARES	SINAPI	H	0,18530000	16,22	3,07
TOTAL Mão de Obra com Encargos Complementares:						17,03
VALOR:						47,40

14.7.9. 94570 JANELA DE ALUMÍNIO DE CORRER COM 2 FOLHAS PARA VIDROS, COM VIDROS, BATENTE, ACABAMENTO COM ACETATO OU BRILHANTE E FERRAGENS. EXCLUSIVE ALIZAR E CONTRAMARCO. FORNECIMENTO E INSTALAÇÃO. AF_12/2019 (M2)

Material		FORNTE	UNID	COEFICIENTE	PREÇO UNITÁRIO	TOTAL
00036898	JANELA DE CORRER, EM ALUMINIO PERFIL 25, 100 X 120 CM (A X L), 2 FLS MOVEIS, SEM BANDEIRA, ACABAMENTO BRANCO OU BRILHANTE, BATENTE DE 6 A 7 CM, COM VIDRO 4 MM, SEM GUARNICAO	SINAPI	UN	0,53330000	399,60	332,98
00004377	PARAFUSO DE AÇO ZINCADO COM ROSCA SOBERBA, CABECA CHATA E FENDA SIMPLES, DIAMETRO 4,2 MM, COMPRIMENTO * 32 * MM	SINAPI	UN	9,20000000	0,19	1,74
00039961	SILICONE ACETICO USO GERAL INCOLOR 280 G	SINAPI	UN	0,62330000	22,98	14,32
TOTAL Material:						349,04

Mão de Obra com Encargos Complementares		FORNTE	UNID	COEFICIENTE	PREÇO UNITÁRIO	TOTAL
88399	PEDREIRO COM ENCARGOS COMPLEMENTARES	SINAPI	H	0,51900000	20,65	10,71
88316	SERVENTE COM ENCARGOS COMPLEMENTARES	SINAPI	H	0,25900000	16,22	4,20
TOTAL Mão de Obra com Encargos Complementares:						14,91
VALOR:						363,95

14.7.10. 94589 CONTRAMARCO DE ALUMÍNIO, FIXAÇÃO COM ARGAMASSA - FORNECIMENTO E INSTALAÇÃO. AF_12/2019 (M)

Material		FORNTE	UNID	COEFICIENTE	PREÇO UNITÁRIO	TOTAL
00043557	CONTRAMARCO DE ALUMINIO (PERFIL 25) PARA ESQUADRIAS, TIPO CONVENCIONAL / CADEIRINHA, 60 MM (CM-060), INCLUSO CONEXÕES, GRAPAS E TRAVAMENTOS	SINAPI	M	1,00000000	7,68	7,68
TOTAL Material:						7,68

Mão de Obra com Encargos Complementares		FORNTE	UNID	COEFICIENTE	PREÇO UNITÁRIO	TOTAL
88399	PEDREIRO COM ENCARGOS COMPLEMENTARES	SINAPI	H	0,34700000	20,65	7,16
88316	SERVENTE COM ENCARGOS COMPLEMENTARES	SINAPI	H	0,17400000	16,22	2,82
TOTAL Mão de Obra com Encargos Complementares:						9,98

Serviço		FORNTE	UNID	COEFICIENTE	PREÇO UNITÁRIO	TOTAL
88525	ARGAMASSA TRAÇO 1:3 (EM VOLUME DE CIMENTO E AREIA MÉDIA ÚMIDA), PREPARO MANUAL. AF_06/2019	SINAPI	M3	0,00200000	508,42	1,01
TOTAL Serviço:						1,01
VALOR:						18,67

14.7.11. C1869 PEITORIL DE GRANITO L= 15 cm (M)

Material		FORNTE	UNID	COEFICIENTE	PREÇO UNITÁRIO	TOTAL
11610	PEITORIS DE GRANITO 15CM	SEINFRA	M	1,00000000	56,1200	56,1200

MUNICÍPIO DE FORQUILHACE
712

RELATÓRIO ANALÍTICO - COMPOSIÇÕES DE CUSTOS

OBRA:	EXECUÇÃO DE REFORMA E AMPLIAÇÃO DA CRECHE MARIA NATALIA DO NASCIMENTO SABINO - BAIRRO MESQUITA JERONIMO, JUNTO A SECRETARIA DE EDUCAÇÃO DO MUNICÍPIO DE FORQUILHACE	DATA:	BDI: 24,52%
DESCRIÇÃO:	EXECUÇÃO DE REFORMA E AMPLIAÇÃO DA CRECHE MARIA NATALIA DO NASCIMENTO SABINO - BAIRRO MESQUITA JERONIMO, JUNTO A SECRETARIA DE EDUCAÇÃO DO MUNICÍPIO DE FORQUILHACE	FONTE	VERBÃO
		SEINFRA	SEM DESONERAÇÃO
		SINAPI	SEM DESONERAÇÃO
		PRÓPRIA	PRÓPRIA
			HORA
			MES
			84,41%
			47,48%
			119,92%
			71,68%
			0,00%
			0,00%

TOTAL Material:	56,1200
-----------------	---------

Mão de Obra		FONTE	UNID	COEFICIENTE	PREÇO UNITÁRIO	TOTAL
12391	PEDREIRO	SEINFRA	H	0,50000000	17,8800	8,9400
12543	SERVEnte	SEINFRA	H	0,25000000	13,6600	3,4150
TOTAL Mão de Obra:						12,3550

Serviço		FONTE	UNID	COEFICIENTE	PREÇO UNITÁRIO	TOTAL
C0197	ARGAMASSA MISTA DE CIMENTO CAL HIDR. E AREIA S/PEN. TRAÇO 1:1:4	SEINFRA	M3	0,00375000	534,4800	2,0043
TOTAL Serviço:						2,0043
VALOR:						70,48

4.7.12. C1978 PORTA EXTERNA DE CEDRO LISA COMPLETA UMA FOLHA (0.90X2.10)m (UN)

Material		FONTE	UNID	COEFICIENTE	PREÇO UNITÁRIO	TOTAL
10109	AREIA MEDIA	SEINFRA	M3	0,01060000	61,8500	0,6556
10209	BATENTE DE PEROBA (MADEIRA DE 1A QUALIDADE) PARA PORTA 1FL.	SEINFRA	UN	1,00000000	168,6500	168,6500
10441	CAL HIDRATADA	SEINFRA	KG	1,72000000	0,7100	1,2212
10605	CIMENTO PORTLAND	SEINFRA	KG	1,72000000	0,5300	0,9116
11030	DOBRADIÇA DE FERRO PARA PORTA EXTERNA	SEINFRA	UN	3,00000000	15,4400	46,3200
11154	FECHADURA COMPLETA PARA PORTA EXTERNA	SEINFRA	UN	1,00000000	49,5700	49,5700
11240	GUARNIÇÃO PEROBA (MADEIRA DE 1A QUALIDADE) 5CM PARA PORTA 1FL.	SEINFRA	UN	1,00000000	52,6900	52,6900
11590	PARAFUSO PARA MADEIRA DE 80MM	SEINFRA	UN	8,00000000	0,2500	2,0000
11709	PORTA LISA DE CEDRO 0.90X2.10M	SEINFRA	UN	1,00000000	236,0500	236,0500
11724	PREGO	SEINFRA	KG	0,25000000	12,5800	3,1450
11919	TACO PARA FIXAÇÃO DE BATENTE/RODAPÉ	SEINFRA	UN	6,00000000	1,3000	7,8000
TOTAL Material:						569,0134

Mão de Obra		FONTE	UNID	COEFICIENTE	PREÇO UNITÁRIO	TOTAL
10041	AJUDANTE DE CARPINTEIRO	SEINFRA	H	3,75000000	14,1300	52,9875
10498	CARPINTEIRO	SEINFRA	H	3,75000000	17,6800	67,0500
12391	PEDREIRO	SEINFRA	H	1,45000000	17,8800	25,9320
12543	SERVEnte	SEINFRA	H	1,40000000	13,6600	19,1240
TOTAL Mão de Obra:						164,1935
VALOR:						733,21

15.1. C1978 PORTA EXTERNA DE CEDRO LISA COMPLETA UMA FOLHA (0.90X2.10)m (UN)

Material		FONTE	UNID	COEFICIENTE	PREÇO UNITÁRIO	TOTAL
10109	AREIA MEDIA	SEINFRA	M3	0,01060000	61,8500	0,6556
10209	BATENTE DE PEROBA (MADEIRA DE 1A QUALIDADE) PARA PORTA 1FL.	SEINFRA	UN	1,00000000	168,6500	168,6500
10441	CAL HIDRATADA	SEINFRA	KG	1,72000000	0,7100	1,2212
10605	CIMENTO PORTLAND	SEINFRA	KG	1,72000000	0,5300	0,9116
11030	DOBRADIÇA DE FERRO PARA PORTA EXTERNA	SEINFRA	UN	3,00000000	15,4400	46,3200
11154	FECHADURA COMPLETA PARA PORTA EXTERNA	SEINFRA	UN	1,00000000	49,5700	49,5700

MUNICÍPIO DE FORQUILHA
73

RELATÓRIO ANALÍTICO - COMPOSIÇÕES DE CUSTOS

	OBRA:	EXECUÇÃO DE REFORMA E AMPLIAÇÃO DA CRECHE MARIA NATALIA DO NASCIMENTO SABINO - BAIRRO MESQUITA JERONIMO, JUNTO A SECRETARIA DE EDUCAÇÃO DO MUNICÍPIO DE FORQUILHA/CE
	DESCRIÇÃO:	EXECUÇÃO DE REFORMA E AMPLIAÇÃO DA CRECHE MARIA NATALIA DO NASCIMENTO SABINO - BAIRRO MESQUITA JERONIMO, JUNTO A SECRETARIA DE EDUCAÇÃO DO MUNICÍPIO DE FORQUILHA/CE
	DATA:	BDI 24,52% MÊS
	FONTE:	VERBA SEINFRA 035.1 COM DESONERAÇÃO 84,44% 47,33% SINAPI 20.402 SEM DESONERAÇÃO 115,02% 71,04% PRÓPRIA PRÓPRIA 0,00% 0,00%

Item	Descrição	Fonte	Unid	Quantidade	Valor Unitário	Total
I1240	GUARNIÇÃO PERoba (MADEIRA DE 1A QUALIDADE) 5CM PARA PORTA 1FL.	SEINFRA	UN	1,00000000	52,6900	52,6900
I1590	PARAFUSO PARA MADEIRA DE 80MM	SEINFRA	UN	8,00000000	0,2500	2,0000
I1709	PORTA LISA DE CEDRO 0.90X2.10M	SEINFRA	UN	1,00000000	236,0500	236,0500
I1724	PREGO	SEINFRA	KG	0,25000000	12,5800	3,1450
I1919	TACO PARA FIXAÇÃO DE BATENTE/RODAPÉ	SEINFRA	UN	6,00000000	1,3000	7,8000
TOTAL Material:						569,0434

Mão de Obra	Fonte	Unid	Coefficiente	Preço Unitário	Total
I0041 AJUDANTE DE CARPINTEIRO	SEINFRA	H	3,75000000	14,1300	52,9875
I0498 CARPINTEIRO	SEINFRA	H	3,75000000	17,8800	67,0500
I2391 PEDREIRO	SEINFRA	H	1,40000000	17,8800	25,0320
I2543 SERVENTE	SEINFRA	H	1,40000000	13,6600	19,1240
TOTAL Mão de Obra:					164,1935

VALOR: 733,21

15.2. 94570 JANELA DE ALUMÍNIO DE CORRER COM 2 FOLHAS PARA VIDROS, COM VIDROS, BATENTE, ACABAMENTO COM ACETATO OU BRILHANTE E FERRAGENS. EXCLUSIVE ALIZAR E CONTRAMARCO. FORNECIMENTO E INSTALAÇÃO. AF_12/2019 (M2)

Material	Fonte	Unid	Coefficiente	Preço Unitário	Total
00036898 JANELA DE CORRER, EM ALUMINIO PERFIL 25, 100 X 120 CM (A X L), 2 FLS MOVEIS, SEM BANDEIRA, ACABAMENTO BRANCO OU BRILHANTE, BATENTE DE 6 A 7 CM, COM VIDRO 4 MM, SEM GUARNICAO	SINAPI	UN	0,83330000	399,60	332,98
00004377 PARAFUSO DE ACO ZINCADO COM ROSCA SOBERBA, CABECA CHATA E PENDA SIMPLES, DIAMETRO 4,2 MM, COMPRIMENTO * 32 * MM	SINAPI	UN	9,20000000	0,19	1,74
00030961 SILICONE ACETICO USO GERAL INCOLOR 280 G	SINAPI	UN	0,52330000	22,98	14,32
TOTAL Material:					349,04

Mão de Obra com Encargos Complementares	Fonte	Unid	Coefficiente	Preço Unitário	Total
88309 PEDREIRO COM ENCARGOS COMPLEMENTARES	SINAPI	H	0,51900000	20,65	10,71
88316 SERVENTE COM ENCARGOS COMPLEMENTARES	SINAPI	H	0,25900000	16,22	4,20
TOTAL Mão de Obra com Encargos Complementares:					14,91

VALOR: 363,95

15.3. 94589 CONTRAMARCO DE ALUMÍNIO, FIXAÇÃO COM ARGAMASSA - FORNECIMENTO E INSTALAÇÃO. AF_12/2019 (M)

Material	Fonte	Unid	Coefficiente	Preço Unitário	Total
00043657 CONTRAMARCO DE ALUMINIO (PERFIL 26) PARA ESQUADRIAS, TIPO CONVENCIONAL / CADEIRINHA, 60 MM (CM-060), INCLUSO CONEXOES, GRAPAS E TRAVAMENTOS	SINAPI	M	1,00000000	7,68	7,68
TOTAL Material:					7,68

Mão de Obra com Encargos Complementares	Fonte	Unid	Coefficiente	Preço Unitário	Total
88309 PEDREIRO COM ENCARGOS COMPLEMENTARES	SINAPI	H	0,34700000	20,65	7,16
88316 SERVENTE COM ENCARGOS COMPLEMENTARES	SINAPI	H	0,17400000	16,22	2,82
TOTAL Mão de Obra com Encargos Complementares:					9,98

Serviço	Fonte	Unid	Coefficiente	Preço Unitário	Total
88629 ARGAMASSA TRAÇO 1:3 (EM VOLUME DE CIMENTO E AREIA MÉDIA ÚMIDA), PREPARO MANUAL. AF_08/2019	SINAPI	M3	0,00200000	508,42	1,01
TOTAL Serviço:					1,01

MUNICÍPIO DE FORQUILHA
714

RELATÓRIO ANALÍTICO - COMPOSIÇÕES DE CUSTOS					
OBRA:	EXECUÇÃO DE REFORMA E AMPLIAÇÃO DA CRECHE MARIA NATALIA DO NASCIMENTO SABINO - BAIRRO MESQUITA JERONIMO, JUNTO A SECRETARIA DE EDUCAÇÃO DO MUNICIPIO DE FORQUILHA/CE	DATA:	BDI: 24,32%		
DESCRIÇÃO:	EXECUÇÃO DE REFORMA E AMPLIAÇÃO DA CRECHE MARIA NATALIA DO NASCIMENTO SABINO - BAIRRO MESQUITA JERONIMO, JUNTO A SECRETARIA DE EDUCAÇÃO DO MUNICIPIO DE FORQUILHA/CE	FORTE	VERBAO	HGRA	MES
		SEINFRA	025,1 COM DESONERAÇÃO	84,44%	47,48%
		SINAPI	227495 SEM DESONERAÇÃO	115,02%	71,88%
		PROPRIA	0,00%	0,00%	

VALOR:	18,67
--------	-------

15.4. C1869 PEITORIL DE GRANITO L= 15 cm (M)						
Material		FORTE	UNID	COEFICIENTE	PREÇO UNITÁRIO	TOTAL
11610	PEITORIS DE GRANITO 15CM	SEINFRA	M	1,00000000	56,1200	56,1200
TOTAL Material:						56,1200

Mão de Obra		FORTE	UNID	COEFICIENTE	PREÇO UNITÁRIO	TOTAL
12391	PEDREIRO	SEINFRA	H	0,50000000	17,8800	8,9400
12543	SERVENTE	SEINFRA	H	0,25000000	13,8600	3,4150
TOTAL Mão de Obra:						12,3550

Serviço		FORTE	UNID	COEFICIENTE	PREÇO UNITÁRIO	TOTAL
C0197	ARGAMASSA MISTA DE CIMENTO CAL HIDR. E AREIA S/PEN. TRAÇO 1:1:4	SEINFRA	M3	0,00375000	534,4800	2,0043
TOTAL Serviço:						2,0043

VALOR:	70,48
--------	-------

15.5. 97622 DEMOLIÇÃO DE ALVENARIA DE BLOCO FURADO, DE FORMA MANUAL, SEM REAPROVEITAMENTO. AF_09/2023 (M3)						
Mão de Obra com Encargos Complementares		FORTE	UNID	COEFICIENTE	PREÇO UNITÁRIO	TOTAL
83309	PEDREIRO COM ENCARGOS COMPLEMENTARES	SINAPI	H	0,35410000	20,65	7,31
83316	SERVENTE COM ENCARGOS COMPLEMENTARES	SINAPI	H	2,19570000	16,22	35,61
TOTAL Mão de Obra com Encargos Complementares:						42,92

VALOR:	42,92
--------	-------

15.6. C0073 ALVENARIA DE TIJOLO CERÂMICO FURADO (9x19x19)cm C/ARGAMASSA MISTA DE CAL HIDRATADA ESP.=10cm (1:2:8) (M2)						
Material		FORTE	UNID	COEFICIENTE	PREÇO UNITÁRIO	TOTAL
10109	AREIA MEDIA	SEINFRA	M3	0,01500000	61,8500	0,9278
10441	CAL HIDRATADA	SEINFRA	KG	2,18000000	0,7100	1,5478
10805	CIMENTO PORTLAND	SEINFRA	KG	2,18000000	0,5300	1,1554
12581	TIJOLO CERÂMICO FURADO 9X19X19CM	SEINFRA	UN	25,00000000	0,3900	9,7500
TOTAL Material:						13,3810

Mão de Obra		FORTE	UNID	COEFICIENTE	PREÇO UNITÁRIO	TOTAL
12391	PEDREIRO	SEINFRA	H	1,00000000	17,8800	17,8800
12543	SERVENTE	SEINFRA	H	1,12000000	13,6600	15,2920
TOTAL Mão de Obra:						33,1720

VALOR:	46,56
--------	-------

15.7. C0776 CHAPISCO C/ ARGAMASSA DE CIMENTO E AREIA S/PENEIRAR TRAÇO 1:3 ESP.= 5mm P/ PAREDE (M2)						
Material		FORTE	UNID	COEFICIENTE	PREÇO UNITÁRIO	TOTAL
10109	AREIA MEDIA	SEINFRA	M3	0,00610000	61,8500	0,3773
10805	CIMENTO PORTLAND	SEINFRA	KG	2,43000000	0,5300	1,2879
TOTAL Material:						1,6652

MUNICÍPIO DE FORQUILHACE
315

RELATÓRIO ANALÍTICO - COMPOSIÇÕES DE CUSTOS																			
OBRA:	EXECUÇÃO DE REFORMA E AMPLIAÇÃO DA CRECHE MARIA NATALIA DO NASCIMENTO SABINO - BAIRRO MESQUITA JERONIMO, JUNTO A SECRETARIA DE EDUCAÇÃO DO MUNICÍPIO DE FORQUILHACE	DATA:	BDI: 24,52%																
DESCRIÇÃO:	EXECUÇÃO DE REFORMA E AMPLIAÇÃO DA CRECHE MARIA NATALIA DO NASCIMENTO SABINO - BAIRRO MESQUITA JERONIMO, JUNTO A SECRETARIA DE EDUCAÇÃO DO MUNICÍPIO DE FORQUILHACE	<table border="1" style="width: 100%; border-collapse: collapse;"> <thead> <tr> <th>FONTES</th> <th>VERSÃO</th> <th>HORA</th> <th>MES</th> </tr> </thead> <tbody> <tr> <td>SEINFRA</td> <td>028.1 COM DESONERAÇÃO</td> <td>84,44%</td> <td>47,48%</td> </tr> <tr> <td>SINAPI</td> <td>202493 SEM DESONERAÇÃO</td> <td>115,52%</td> <td>71,64%</td> </tr> <tr> <td>PRÓPRIA</td> <td>PRÓPRIA</td> <td>0,00%</td> <td>0,00%</td> </tr> </tbody> </table>	FONTES	VERSÃO	HORA	MES	SEINFRA	028.1 COM DESONERAÇÃO	84,44%	47,48%	SINAPI	202493 SEM DESONERAÇÃO	115,52%	71,64%	PRÓPRIA	PRÓPRIA	0,00%	0,00%	
		FONTES	VERSÃO	HORA	MES														
		SEINFRA	028.1 COM DESONERAÇÃO	84,44%	47,48%														
SINAPI	202493 SEM DESONERAÇÃO	115,52%	71,64%																
PRÓPRIA	PRÓPRIA	0,00%	0,00%																

Mão de Obra		FONTES	UNID	COEFICIENTE	PREÇO UNITÁRIO	TOTAL
12391	PEDREIRO	SEINFRA	H	0,10000000	17,8800	1,7880
12543	SERVENTE	SEINFRA	H	0,15000000	13,6600	2,0490
TOTAL Mão de Obra:						3,8370
VALOR:						5,50

15.8. C3037 REBOCO C/ ARGAMASSA DE CIMENTO E AREIA PENEIRADA, TRAÇO 1:4 (M2)						
Mão de Obra		FONTES	UNID	COEFICIENTE	PREÇO UNITÁRIO	TOTAL
12391	PEDREIRO	SEINFRA	H	0,50000000	17,8800	10,7280
12543	SERVENTE	SEINFRA	H	0,50000000	13,6600	8,1960
TOTAL Mão de Obra:						18,9240
Serviço		FONTES	UNID	COEFICIENTE	PREÇO UNITÁRIO	TOTAL
C0165	ARGAMASSA DE CIMENTO E AREIA PEN. TRAÇO 1:4	SEINFRA	M3	0,02500000	711,9300	17,7983
TOTAL Serviço:						17,7983
VALOR:						36,72

15.9. C1208 EMASSAMENTO DE PAREDES INTERNAS 2 DEMÃOS C/MASSA DE PVA (M2)						
Material		FONTES	UNID	COEFICIENTE	PREÇO UNITÁRIO	TOTAL
11347	LIXA PARA MADEIRA/MASSA	SEINFRA	UN	0,40000000	0,5200	0,2080
11513	MASSA CORRIDA A BASE DE PVA	SEINFRA	KG	0,70000000	1,5700	1,0990
TOTAL Material:						1,3070
Mão de Obra		FONTES	UNID	COEFICIENTE	PREÇO UNITÁRIO	TOTAL
10045	AJUDANTE DE PINTOR	SEINFRA	H	0,20000000	14,1300	2,8260
12395	PINTOR	SEINFRA	H	0,30000000	17,8800	5,3640
TOTAL Mão de Obra:						8,1900
VALOR:						9,50

15.10. C1615 LATEX DUAS DEMÃOS EM PAREDES INTERNAS S/MASSA (M2)						
Material		FONTES	UNID	COEFICIENTE	PREÇO UNITÁRIO	TOTAL
11490	LÍQUIDO SELADOR PARA PINTURA LATEX	SEINFRA	L	0,12000000	8,9400	1,0728
11347	LIXA PARA MADEIRA/MASSA	SEINFRA	UN	0,25000000	0,5200	0,1300
12096	TINTA LATEX	SEINFRA	L	0,17000000	13,4800	2,2916
TOTAL Material:						3,4944
Mão de Obra		FONTES	UNID	COEFICIENTE	PREÇO UNITÁRIO	TOTAL
10045	AJUDANTE DE PINTOR	SEINFRA	H	0,35000000	14,1300	4,9455
12395	PINTOR	SEINFRA	H	0,40000000	17,8800	7,1520
TOTAL Mão de Obra:						12,0975
VALOR:						15,59

16.1.1. 100361 FABRICAÇÃO E INSTALAÇÃO DE MEIA TESOURA DE MADEIRA NÃO APARELHADA, COM VÃO DE 7 M, PARA TELHA CERÂMICA OU DE CONCRETO, INCLUSO IÇAMENTO. AF_07/2019 (UN)						
Material		FONTES	UNID	COEFICIENTE	PREÇO UNITÁRIO	TOTAL

MUNICÍPIO DE
716

RELATÓRIO ANALÍTICO - COMPOSIÇÕES DE CUSTOS

	EXECUÇÃO DE REFORMA E AMPLIAÇÃO DA CRECHE MARIA NATÁLIA DO NASCIMENTO SABINO - BAIRRO MESQUITA JERÔNIMO, JUNTO A SECRETARIA DE EDUCAÇÃO DO MUNICÍPIO DE FORQUILHA/CE	DATA :	BDI : 24,92%
OBRA:		FONTE	VERSÃO
DESCRIÇÃO:		HORA	MES
		SEINFRA	523,1 CUM DESONERAÇÃO 84,44% 47,48%
		SINAPI	207,403 SEM DESONERAÇÃO 119,02% 71,56%
		PRÓPRIA	PRÓPRIA 0,00% 0,00%

Item	Descrição	Fonte	Unid	Coefficiente	Preço Unitário	Total
00004400	CAIBRO NAO APARELHADO, *6 X 8* CM, EM MACARANDUBA/MASSARANDUBA, ANGELIM OU EQUIVALENTE DA REGIAO - BRUTA	SINAPI	M	8,50000000	14,90	126,65
00021142	ESTRIBO COM PARAFUSO EM CHAPA DE FERRO FUNDIDO DE 2" X 3/16" X 35 CM, SECAO "U", PARA MADEIRAMENTO DE TELHADO	SINAPI	UN	1,00000000	24,42	24,42
00039027	PREGO DE ACO POLIDO COM CABECA 19 X 36 (3 1/4 X 9)	SINAPI	KG	1,57500000	10,28	16,19
00004415	SARRAFO NAO APARELHADO *2,5 X 5* CM, EM MACARANDUBA/MASSARANDUBA, ANGELIM, PEROBA-ROSA OU EQUIVALENTE DA REGIAO - BRUTA	SINAPI	M	11,50000000	3,54	40,71
00006193	TABUA NAO APARELHADA *2,5 X 20* CM, EM MACARANDUBA/MASSARANDUBA, ANGELIM OU EQUIVALENTE DA REGIAO - BRUTA	SINAPI	M	3,00000000	13,22	39,66
00004425	VIGA NAO APARELHADA *6 X 12* CM, EM MACARANDUBA/MASSARANDUBA, ANGELIM OU EQUIVALENTE DA REGIAO - BRUTA	SINAPI	M	17,00000000	19,80	336,60
TOTAL Material:						584,23

Mão de Obra com Encargos Complementares				Fonte	Unid	Coefficiente	Preço Unitário	Total
88239	AJUDANTE DE CARPINTEIRO COM ENCARGOS COMPLEMENTARES	SINAPI	H	5,18800000	17,00	88,19		
88262	CARPINTEIRO DE FORMAS COM ENCARGOS COMPLEMENTARES	SINAPI	H	22,48200000	20,38	458,18		
TOTAL Mão de Obra com Encargos Complementares:						546,37		

Serviço		Fonte	Unid	Coefficiente	Preço Unitário	Total
92260	INSTALAÇÃO DE TESOURA (INTEIRA OU MEIA), BIAPOIADA, EM MADEIRA NÃO APARELHADA, PARA VÃOS MAIORES OU IGUAIS A 6,0 M E MENORES QUE 8,0 M, INCLUSO IÇAMENTO. AF_07/2019	SINAPI	UN	1,00000000	386,90	386,90
TOTAL Serviço:						386,90
VALOR:						1.517,50

16.1.2. 12367 LINHA DE MADEIRA DE LEI DE 6"x3" (M)

Material		Fonte	Unid	Coefficiente	Preço Unitário	Total
12367	LINHA DE MADEIRA DE LEI DE 6"x3"	SEINFRA	M	1,00000000	25,5600	25,5600
TOTAL Material:						25,5600
VALOR:						25,56

16.1.3. 92541 TRAMA DE MADEIRA COMPOSTA POR RIPAS, CAIBROS E TERÇAS PARA TELHADOS DE ATÉ 2 ÁGUAS PARA TELHA CERÂMICA CAPA-CANAL, INCLUSO TRANSPORTE VERTICAL. AF_07/2019 (M2)

Equipamento Custo Horário		Fonte	Unid	Coefficiente	Preço Unitário	Total
93282	GUINCHO ELÉTRICO DE COLUNA, CAPACIDADE 400 KG, COM MOTO FREIO, MOTOR TRIFÁSICO DE 1,25 CV - CHI DIURNO. AF_03/2016	SINAPI	CHI	0,05710000	20,10	1,14
93281	GUINCHO ELÉTRICO DE COLUNA, CAPACIDADE 400 KG, COM MOTO FREIO, MOTOR TRIFÁSICO DE 1,25 CV - CHP DIURNO. AF_03/2016	SINAPI	CHP	0,04120000	21,02	0,86
TOTAL Equipamento Custo Horário:						2,00

Material		Fonte	Unid	Coefficiente	Preço Unitário	Total
00004430	CAIBRO NAO APARELHADO *5 X 6* CM, EM MACARANDUBA/MASSARANDUBA, ANGELIM OU EQUIVALENTE DA REGIAO - BRUTA	SINAPI	M	2,33600000	9,36	21,86
00020247	PREGO DE ACO POLIDO COM CABECA 15 X 15 (1 1/4 X 13)	SINAPI	KG	0,07000000	11,39	0,79
00039027	PREGO DE ACO POLIDO COM CABECA 19 X 36 (3 1/4 X 9)	SINAPI	KG	0,05000000	10,28	0,51
00040568	PREGO DE ACO POLIDO COM CABECA 22 X 48 (4 1/4 X 5)	SINAPI	KG	0,03000000	10,37	0,31

RELATÓRIO ANALÍTICO - COMPOSIÇÕES DE CUSTOS

717

	OBRA: EXECUÇÃO DE REFORMA E AMPLIAÇÃO DA CRECHE MARIA NATALIA DO NASCIMENTO SABINO - BAIRRO MESQUITA JERONIMO, JUNTO A SECRETARIA DE EDUCAÇÃO DO MUNICÍPIO DE FORQUILHACE	DATA:	BDI: 24,52%
	DESCRIÇÃO: EXECUÇÃO DE REFORMA E AMPLIAÇÃO DA CRECHE MARIA NATALIA DO NASCIMENTO SABINO - BAIRRO MESQUITA JERONIMO, JUNTO A SECRETARIA DE EDUCAÇÃO DO MUNICÍPIO DE FORQUILHACE	FONTE	VERSÃO
		SEINFRA	333,1 COM DESONERAÇÃO
		SINAPI	200+02 SEM DESONERAÇÃO
		PRÓPRIA	PRÓPRIA
			HORA: 84,44% MES: 47,88% 116,32% 71,66% 0,00% 0,00%

00004408	RIPA NAO APARELHADA, *1,5 X 5* CM, EM MACARANDUBA/MASSARANDUBA, ANGELIM OU EQUIVALENTE DA REGIAO - BRUTA	SINAPI	M	2,57300000	1,78	4,57
00004425	VIGA NAO APARELHADA *6 X 12* CM, EM MACARANDUBA/MASSARANDUBA, ANGELIM OU EQUIVALENTE DA REGIAO - BRUTA	SINAPI	M	0,73500000	19,80	14,55
TOTAL Material:						42,59

Mão de Obra com Encargos Complementares				FONTE	UNID	COEFICIENTE	PREÇO UNITÁRIO	TOTAL
88239	AJUDANTE DE CARPINTEIRO COM ENCARGOS COMPLEMENTARES	SINAPI	H	0,40200000	17,00	6,83		
88262	CARPINTEIRO DE FORMAS COM ENCARGOS COMPLEMENTARES	SINAPI	H	0,40000000	20,38	8,15		
TOTAL Mão de Obra com Encargos Complementares:						14,98		
VALOR:								59,57

16.1.4. 94201 TELHAMENTO COM TELHA CERÂMICA CAPA-CANAL, TIPO COLONIAL, COM ATÉ 2 ÁGUAS, INCLUSO TRANSPORTE VERTICAL. AF_07/2019 (M2)

Equipamento Custo Horário		FONTE	UNID	COEFICIENTE	PREÇO UNITÁRIO	TOTAL
93282	GUINCHO ELÉTRICO DE COLUNA, CAPACIDADE 400 KG, COM MOTO FREIO, MOTOR TRIFÁSICO DE 1,25 CV - CHI DIURNO. AF_03/2016	SINAPI	CHI	0,05160000	20,10	1,03
93281	GUINCHO ELÉTRICO DE COLUNA, CAPACIDADE 400 KG, COM MOTO FREIO, MOTOR TRIFÁSICO DE 1,25 CV - CHP DIURNO. AF_03/2016	SINAPI	CHP	0,03720000	21,02	0,78
TOTAL Equipamento Custo Horário:						1,81

Material		FONTE	UNID	COEFICIENTE	PREÇO UNITÁRIO	TOTAL
00007173	TELHA DE BARRO / CERAMICA, NAO ESMALTADA, TIPO COLONIAL, CANAL, PLAN, PAULISTA, COMPRIMENTO DE *44 A 50* CM, RENDIMENTO DE COBERTURA DE *26* TELHAS/M2	SINAPI	MIL	0,02750000	710,40	19,53
TOTAL Material:						19,53

Mão de Obra com Encargos Complementares				FONTE	UNID	COEFICIENTE	PREÇO UNITÁRIO	TOTAL
88316	SERVENTE COM ENCARGOS COMPLEMENTARES	SINAPI	H	0,39900000	16,22	6,47		
88323	TELHADISTA COM ENCARGOS COMPLEMENTARES	SINAPI	H	0,13300000	20,19	2,68		
TOTAL Mão de Obra com Encargos Complementares:						9,15		
VALOR:								30,49

16.1.5. 100434 CALHA DE BEIRAL, SEMICIRCULAR DE PVC, DIAMETRO 125 MM, INCLUINDO CABECEIRAS, EMENDAS, BOCAIS, SUPORTES E VEDAÇÕES, EXCLUINDO CONDUTORES, INCLUSO TRANSPORTE VERTICAL. AF_07/2019 (M)

Equipamento Custo Horário		FONTE	UNID	COEFICIENTE	PREÇO UNITÁRIO	TOTAL
93282	GUINCHO ELÉTRICO DE COLUNA, CAPACIDADE 400 KG, COM MOTO FREIO, MOTOR TRIFÁSICO DE 1,25 CV - CHI DIURNO. AF_03/2016	SINAPI	CHI	0,01830000	20,10	0,36
93281	GUINCHO ELÉTRICO DE COLUNA, CAPACIDADE 400 KG, COM MOTO FREIO, MOTOR TRIFÁSICO DE 1,25 CV - CHP DIURNO. AF_03/2016	SINAPI	CHP	0,01320000	21,02	0,27
TOTAL Equipamento Custo Horário:						0,63

Material		FONTE	UNID	COEFICIENTE	PREÇO UNITÁRIO	TOTAL
00012614	BOCAL PVC, PARA CALHA PLUVIAL, DIAMETRO DA SAIDA ENTRE *75 E 120* MM, PARA DRENAGEM PLUVIAL PREDIAL	SINAPI	UN	0,33000000	37,02	12,21
00012616	CABECEIRA DIREITA OU ESQUERDA, PVC, PARA CALHA PLUVIAL, DIAMETRO ENTRE *119 E 170* MM, PARA DRENAGEM PLUVIAL PREDIAL	SINAPI	UN	0,22000000	11,23	2,47

RELATÓRIO ANALÍTICO - COMPOSIÇÕES DE CUSTOS

OBRA:	EXECUÇÃO DE REFORMA E AMPLIAÇÃO DA CRECHE MARIA NATALIA DO NASCIMENTO SABINO - BAIRRO MESQUITA JERONIMO, JUNTO A SECRETARIA DE EDUCAÇÃO DO MUNICÍPIO DE FORQUILHA/CE	DATA:	BDI: 24,62%
DESCRIÇÃO:	EXECUÇÃO DE REFORMA E AMPLIAÇÃO DA CRECHE MARIA NATALIA DO NASCIMENTO SABINO - BAIRRO MESQUITA JERONIMO, JUNTO A SECRETARIA DE EDUCAÇÃO DO MUNICÍPIO DE FORQUILHA/CE	FONTE	VERSÃO
		SEINFRA	628.1 COM DESIGNAÇÃO
		SINAPI	202105 SEM DESIGNAÇÃO
		PRÓPRIA	PRÓPRIA
			HORA
			84,44%
			47,38%
			115,92%
			71,66%
			0,00%
			0,00%

CD	DESCRIÇÃO	FONTE	UNID	COEFICIENTE	PREÇO UNITÁRIO	TOTAL
00012618	CALHA / PERFIL PLUVIAL DE PVC, DIAMETRO ENTRE *119 E 170* MM, COMPRIMENTO DE 3 M, PARA DRENAGEM PLUVIAL PREDIAL	SINAPI	UN	0,35000000	114,57	40,09
00012624	EMENDA PARA CALHA PLUVIAL, PVC, DIAMETRO ENTRE 119 E 170 MM, PARA DRENAGEM PLUVIAL PREDIAL	SINAPI	UN	0,22000000	22,00	4,84
00011054	PARAFUSO ROSCA SOBERBA ZINCADO CABECA CHATA FENDA SIMPLES 3,2 X 20 MM (3/4 ")	SINAPI	UN	3,00000000	0,04	0,12
00012626	SUPOORTE METALICO PARA CALHA PLUVIAL, ZINCADO, DOBRADO, DIAMETRO ENTRE 119 E 170 MM, PARA DRENAGEM PLUVIAL PREDIAL	SINAPI	UN	1,55000000	28,02	43,43
00012627	VEDAÇÃO DE CALHA, EM BORRACHA COR PRETA, MEDIDA ENTRE 119 E 170 MM, PARA DRENAGEM PLUVIAL PREDIAL	SINAPI	UN	0,44000000	0,88	0,38
TOTAL Material:						103,84

Mão de Obra com Encargos Complementares		FONTE	UNID	COEFICIENTE	PREÇO UNITÁRIO	TOTAL
88316	SERVENTE COM ENCARGOS COMPLEMENTARES	SINAPI	H	0,25000000	16,22	4,05
88323	TELHADISTA COM ENCARGOS COMPLEMENTARES	SINAPI	H	0,15600000	20,19	3,14
TOTAL Mão de Obra com Encargos Complementares:						7,19
VALOR:						111,36

16.1.6. COMP.CRECHE.003 PILAR DE APOIO PARA TELHADO 19X19X280CM COM FUNDAÇÃO DIRETA EM SAPATA ISOLADA (XXX)

OUTROS		FONTE	UNID	COEFICIENTE	PREÇO UNITÁRIO	TOTAL
COMP.CREC HE.003	PILAR DE APOIO PARA TELHADO 19X19X280CM COM FUNDAÇÃO DIRETA EM SAPATA ISOLADA		XXX	1,00000000	934,96	934,96
TOTAL OUTROS:						934,96
VALOR:						934,96

16.2.1. 97087 CAMADA SEPARADORA PARA EXECUÇÃO DE RADIER, PISO DE CONCRETO OU LAJE SOBRE SOLO, EM LONA PLÁSTICA. AF_09/2021 (M2)

Material		FONTE	UNID	COEFICIENTE	PREÇO UNITÁRIO	TOTAL
00042408	LONA PLÁSTICA EXTRA FORTE PRETA, E = 200 MICRA	SINAPI	M2	1,04000000	1,01	1,05
TOTAL Material:						1,05
Mão de Obra com Encargos Complementares		FONTE	UNID	COEFICIENTE	PREÇO UNITÁRIO	TOTAL
88309	PEDREIRO COM ENCARGOS COMPLEMENTARES	SINAPI	H	0,01400000	20,65	0,28
88316	SERVENTE COM ENCARGOS COMPLEMENTARES	SINAPI	H	0,00500000	16,22	0,08
TOTAL Mão de Obra com Encargos Complementares:						0,36
VALOR:						1,41

16.2.2. C3025 PISO MORTO CONCRETO FCK=13,5MPa C/PREPARO E LANÇAMENTO (M3)

Mão de Obra		FONTE	UNID	COEFICIENTE	PREÇO UNITÁRIO	TOTAL
12391	PEDREIRO	SEINFRA	H	2,00000000	17,8800	35,7600
12543	SERVENTE	SEINFRA	H	6,00000000	13,6600	81,9600
TOTAL Mão de Obra:						117,7200
Serviço		FONTE	UNID	COEFICIENTE	PREÇO UNITÁRIO	TOTAL
C0839	CONCRETO PAVIBR., FCK 13.5 MPa COM AGREGADO ADQUIRIDO	SEINFRA	M3	1,00000000	363,1000	363,1000
TOTAL Serviço:						363,1000

RELATÓRIO ANALÍTICO - COMPOSIÇÕES DE CUSTOS

MUNICÍPIO DE FORQUILHACE
719

OBRA:	EXECUÇÃO DE REFORMA E AMPLIAÇÃO DA CRECHE MARIA NATALIA DO NASCIMENTO SABINO - BAIRRO MESQUITA JERONIMO, JUNTO A SECRETARIA DE EDUCAÇÃO DO MUNICÍPIO DE FORQUILHACE	DATA:	BOM: 24,52%
DESCRIÇÃO:	EXECUÇÃO DE REFORMA E AMPLIAÇÃO DA CRECHE MARIA NATALIA DO NASCIMENTO SABINO - BAIRRO MESQUITA JERONIMO, JUNTO A SECRETARIA DE EDUCAÇÃO DO MUNICÍPIO DE FORQUILHACE	FONTE	VERBÃO
		SEINFRA	025,1 CUM DESONERAÇÃO
		SINAPI	20,7193 SEM DESONERAÇÃO
		PRÓPRIA	PRÓPRIA
			HORA
			84,44%
			MES
			47,35%
			71,68%
			0,00%
			0,00%

VALOR: 480,82

16.2.3. C1919 PISO INDUSTRIAL NATURAL ESP.= 12mm, INCLUS. POLIMENTO (EXTERNO) (M2)

Equipamento Custo Horário		FONTE	UNID	COEFICIENTE	PREÇO UNITÁRIO	TOTAL
I0748	MÁQUINA DE POLIR (CHP)	SEINFRA	H	0,80000000	1,4000	1,1200
TOTAL Equipamento Custo Horário:						1,1200

Material		FONTE	UNID	COEFICIENTE	PREÇO UNITÁRIO	TOTAL
I0034	AGREGADO DE ALTA RESISTÊNCIA PARA PISOS	SEINFRA	KG	21,00000000	0,3600	7,5600
I0108	AREIA GROSSA	SEINFRA	M3	0,03000000	88,4900	2,6547
I0508	CERA	SEINFRA	KG	0,10000000	14,8000	1,4800
I0805	CIMENTO PORTLAND	SEINFRA	KG	26,58000000	0,5300	14,0874
I1101	ESMERIL N.36	SEINFRA	UN	0,10000000	33,3800	3,3380
I1102	ESMERIL N.60	SEINFRA	UN	0,05000000	33,9700	1,6985
I1316	JUNTA PLASTICA 1" 27MM PARA PISOS	SEINFRA	M	2,50000000	1,2100	3,0250
TOTAL Material:						33,8436

Mão de Obra		FONTE	UNID	COEFICIENTE	PREÇO UNITÁRIO	TOTAL
I1227	GRANITEIRO / MARMORISTA	SEINFRA	H	0,50000000	17,8800	8,9400
I2391	PEDREIRO	SEINFRA	H	1,20000000	17,8800	21,4560
I2543	SERVEANTE	SEINFRA	H	1,20000000	13,6600	16,3920
TOTAL Mão de Obra:						46,7880

VALOR: 81,75

CRONOGRAMA FÍSICO-FINANCEIRO

OBRA: EXECUÇÃO DE REFORMA E AMPLIAÇÃO DA CRÉCHE MARIA NATALIA DO NASCIMENTO SABINO - BAIRRO MESQUITA JERONIMO, JUNTO A SECRETARIA DE EDUCAÇÃO DO MUNICÍPIO DE FORQUILHACE

DESCRIÇÃO: EXECUÇÃO DE REFORMA E AMPLIAÇÃO DA CRÉCHE MARIA NATALIA DO NASCIMENTO SABINO - BAIRRO MESQUITA JERONIMO, JUNTO A SECRETARIA DE EDUCAÇÃO DO MUNICÍPIO DE FORQUILHACE

DATA : BDI : 24,52%
 FONTE : VERSÃO : HORA : MES :
 SEINFRA : 02N1 COM DESONERAÇÃO : 04:45 : 47,40%
 SIMAPI : 2024/03 SEM DESONERAÇÃO : 115,02% : 71,66%
 PRÓPRIA : 0,00% : 0,00%

ITEM	DESCRIÇÃO	VALOR (R\$)	MÊS 1	MÊS 2	MÊS 3	MÊS 4	MÊS 5	MÊS 6	Total parcela
1	SERVIÇOS PRELIMINARES	2.184,14	100,00 % 2.184,14						100,00 % 2.184,14
2	MOVIMENTAÇÃO DE TERRA	1.850,42	50,00 % 925,21	50,00 % 925,21					100,00 % 1.850,42
3	FUNDAÇÕES E ESTRUTURAS	25.673,88	50,00 % 12.836,94	50,00 % 12.836,94					100,00 % 25.673,88
4	COBERTURA	33.187,63						50,00 % 16.593,82	100,00 % 33.187,63
5	ALVENARIAS	9.177,91		25,00 % 2.294,48	25,00 % 2.294,48			50,00 % 9.177,91	100,00 % 9.177,91
6	REVESTIMENTOS	19.572,35						50,00 % 9.786,17	100,00 % 19.572,35
7	PISOS	12.161,46			20,00 % 2.432,29	20,00 % 2.432,29	40,00 % 4.864,58	40,00 % 4.864,58	100,00 % 12.161,46
8	ESQUADRIAS E FERRAGENS	10.408,69						50,00 % 5.204,35	100,00 % 10.408,69
9	INSTALAÇÕES ELÉTRICAS	2.405,68			40,00 % 962,27	40,00 % 962,27	20,00 % 481,14	50,00 % 1.203,41	100,00 % 2.405,68
10	INSTALAÇÃO DE AR CONDICIONADO	6.294,51						50,00 % 3.147,26	100,00 % 6.294,51
11	PINTURA	10.088,93						100,00 % 10.088,93	100,00 % 10.088,93
12	SERVIÇOS COMPLEMENTARES	4.317,49	5,00 % 215,87	10,00 % 431,75	10,00 % 431,75	15,00 % 647,62	30,00 % 1.295,25	30,00 % 1.295,25	100,00 % 4.317,49
13	REFORMAS EMERGENCIAIS	25.848,08	5,00 % 1.292,40	10,00 % 2.584,81	10,00 % 2.584,81	15,00 % 3.877,21	30,00 % 7.754,42	30,00 % 7.754,42	100,00 % 25.848,08
14	VESTIÁRIOS	37.190,34		10,00 % 3.719,03	10,00 % 3.719,03	20,00 % 7.438,07	30,00 % 11.157,10	30,00 % 11.157,11	100,00 % 37.190,34
15	CANTINA	10.130,34		10,00 % 1.013,03	10,00 % 1.013,03	20,00 % 2.026,07	30,00 % 3.039,10	30,00 % 3.039,11	100,00 % 10.130,34
16	REFEITÓRIO	37.764,94		10,00 % 3.776,49	10,00 % 3.776,49	20,00 % 7.552,99	30,00 % 11.329,48	30,00 % 11.329,49	100,00 % 37.764,94
17	Benefícios e Despesas Indiretas (BDI)	60.872,56	7,03 % 4.279,34	11,11 % 6.762,94	5,95 % 3.621,92	13,07 % 7.956,04	30,99 % 18.864,41	31,85 % 19.387,91	100,00 % 60.872,56




CRONOGRAMA FÍSICO-FINANCEIRO

OBRA: EXECUÇÃO DE REFORMA E AMPLIAÇÃO DA CRECHE MARIA NATALIA DO NASCIMENTO SABINO - BAIRRO MESQUITA JERONIMO, JUNTO A SECRETARIA DE EDUCAÇÃO DO MUNICÍPIO DE FORQUILHACE
DESCRIÇÃO: EXECUÇÃO DE REFORMA E AMPLIAÇÃO DA CRECHE MARIA NATALIA DO NASCIMENTO SABINO - BAIRRO MESQUITA JERONIMO, JUNTO A SECRETARIA DE EDUCAÇÃO DO MUNICÍPIO DE FORQUILHACE


DATA : 24,52%
VERSÃO HORA MES
 020.1 COM DESONERAÇÃO 09,44% 47,48%
 2024-03 SEM DESONERAÇÃO 115,02% 71,58%
 PRÓPRIA 0,00% 0,00%

ITEM	DESCRIÇÃO	VALOR (R\$)	MÊS 1	MÊS 2	MÊS 3	MÊS 4	MÊS 5	MÊS 6	Total parcela
		309.129,35	21.733,90	34.344,68	18.403,78	40.391,39	95.811,55	98.444,05	309.129,35
			21.733,90	56.078,58	74.482,36	114.873,75	210.685,30	309.129,35	



ORÇAMENTO - CURVA ABC DE SERVIÇOS

CÓDIGO	DESCRIÇÃO	FONTE	TIPO	UNIDADE	QUANTIDADE	PREÇO UNITÁRIO	PREÇO TOTAL	BDI :		CL
								%	ACUMUL. %	
C3037	REBOCO C/ ARGAMASSA DE CIMENTO E AREIA PENEIRADA, TRAÇO 1:4	SEINFRA	Serviço	M2	567,74	36,72	20.847,41	8,40	8,40	A
92541	TRAMA DE MADEIRA COMPOSTA POR RIPAS, CABROS E TERÇAS PARA TELHADOS DE ATÉ 2 ÁGUAS PARA TELHA CERÂMICA CAPA-CANAL, INCLUSO TRANSPORTE VERTICAL. AF_07/2019	SINAPI	Serviço	M2	324,95	59,57	19.357,27	7,80	13,01	A
CRECHE.CO M P.001	SUBSTITUIÇÃO DE COBOGOS POR JANELAS DE VIDRO (0,80X2,00) (1,6M²)		OUTROS	XXX	10,00	1.508,28	15.082,80	6,08	17,88	A
C0073	ALVENARIA DE TIJOLO CERÂMICO FURADO (8x19x19)cm C/ARGAMASSA MISTA DE CAL HIDRATADA ESP.=10cm (1:2:8)	SEINFRA	Serviço	M2	216,72	46,56	10.090,48	4,06	21,15	A
94201	TELHAMENTO COM TELHA CERÂMICA CAPA-CANAL, TIPO COLONIAL, COM ATÉ 2 ÁGUAS, INCLUSO TRANSPORTE VERTICAL. AF_07/2019	SINAPI	Serviço	M2	324,95	30,49	9.907,73	3,99	24,35	A
COMP.CREC HE.003	PILAR DE APOIO PARA TELHADO 19X19X280CM COM FUNDAÇÃO DIRETA EM SAPATA ISOLADA		OUTROS	XXX	10,00	934,96	9.349,60	3,77	27,38	A
100361	FABRICAÇÃO E INSTALAÇÃO DE MEIA TESOURA DE MADEIRA NÃO APARELHADA, COM VÃO DE 7 M, PARA TELHA CERÂMICA OU DE CONCRETO, INCLUSO IÇAMENTO. AF_07/2019	SINAPI	Serviço	UN	6,00	1.517,50	9.105,00	3,67	30,32	A
C4859	MURO DE ALVENARIA COM FUNDAÇÃO, REBOCO 2 FACES, ALT. ÚTIL 2,50 m COM CERCA DE PROTEÇÃO TIPO CONCERTINA	SEINFRA	Serviço	M	20,43	445,13	9.094,01	3,66	33,27	A
C1919	PISO INDUSTRIAL NATURAL ESP.= 12mm, INCLUS. POLIMENTO (EXTERNO)	SEINFRA	Serviço	M2	110,06	81,75	8.997,40	3,62	36,18	A
100434	CALHA DE BEIRAL, SEMICIRCULAR DE PVC, DIAMETRO 125 MM, INCLUINDO CABECEIRAS, EMENDAS, BOCAIS, SUPORTES E VEDAÇÕES, EXCLUINDO CONDUTORES, INCLUSO TRANSPORTE VERTICAL. AF_07/2019	SINAPI	Serviço	M	75,81	111,36	8.442,20	3,40	38,91	A
103335	ALVENARIA DE VEDAÇÃO DE BLOCOS CERÂMICOS FURADOS NA HORIZONTAL DE 14X9X19 CM (ESPESSURA 14 CM, BLOCO DEITADO) E ARGAMASSA DE ASSENTAMENTO COM PREPARO MANUAL. AF_12/2021	SINAPI	Serviço	M2	66,98	100,22	6.712,74	2,70	41,08	A
C3025	PISO MORTO CONCRETO FCK=13,5MPa C/PREPARO E LANÇAMENTO	SEINFRA	Serviço	M3	12,71	480,82	6.111,22	2,46	43,06	A
100362	FABRICAÇÃO E INSTALAÇÃO DE MEIA TESOURA DE MADEIRA NÃO APARELHADA, COM VÃO DE 8 M, PARA TELHA CERÂMICA OU DE CONCRETO, INCLUSO IÇAMENTO. AF_07/2019	SINAPI	Serviço	UN	3,00	2.015,02	6.045,06	2,44	45,01	A
103247	AR CONDICIONADO SPLIT INVERTER, HI-WALL (PAREDE), 12000 BTUH, CICLO FRIO - FORNECIMENTO E INSTALAÇÃO. AF_11/2021_PE	SINAPI	Serviço	UN	3,00	1.971,54	5.914,62	2,38	46,92	A
C1615	LATEX DUAS DEMÃOS EM PAREDES INTERNAS SIMASSA	SEINFRA	Serviço	M2	361,80	15,59	5.640,46	2,27	48,75	A
96113	FORRO EM PLACAS DE GESSO, PARA AMBIENTES COMERCIAIS. AF_08/2023_PS	SINAPI	Serviço	M2	144,00	34,85	5.018,40	2,02	50,37	B
93391	REVESTIMENTO CERÂMICO PARA PISO COM PLACAS TIPO ESMALTADA PADRÃO POPULAR DE DIMENSÕES 35X35 CM APLICADA EM AMBIENTES DE ÁREA MAIOR QUE 10 M2. AF_02/2023_PE	SINAPI	Serviço	M2	144,00	33,34	4.800,96	1,93	51,93	B
92761	ARMAÇÃO DE PILAR OU VIGA DE ESTRUTURA CONVENCIONAL DE CONCRETO ARMADO UTILIZANDO AÇO CA-50 DE 8,0 MM - MONTAGEM. AF_06/2022	SINAPI	Serviço	KG	444,24	9,95	4.420,19	1,78	53,36	B
C1978	PORTA EXTERNA DE CEDRO LISA COMPLETA UMA FOLHA (0,90X2,10)m	SEINFRA	Serviço	UN	6,00	793,21	4.399,26	1,77	54,78	B
88423	APLICAÇÃO MANUAL DE PINTURA COM TINTA TEXTURIZADA ACRÍLICA EM PAREDES EXTERNAS DE CASAS, UMA COR. AF_09/2024	SINAPI	Serviço	M2	256,90	16,30	4.187,47	1,69	56,13	B



ORÇAMENTO - CURVA ABC DE SERVIÇOS

OBRA: EXECUÇÃO DE REFORMA E AMPLIAÇÃO DA CRECHE MARIA NATALIA DO NASCIMENTO SABINO - BAIRRO MESQUITA JERONIMO, JUNTO A SECRETARIA DE EDUCAÇÃO DO MUNICÍPIO DE FORQUILHACE.

DESCRIÇÃO: EXECUÇÃO DE REFORMA E AMPLIAÇÃO DA CRECHE MARIA NATALIA DO NASCIMENTO SABINO - BAIRRO MESQUITA JERONIMO, JUNTO A SECRETARIA DE EDUCAÇÃO DO MUNICÍPIO DE FORQUILHACE.

DATA: BDI: 24,52%
 FONTE: SEINFRA 08.1 COM DESONERAÇÃO 14,49%
 SINAPI 2024/03 SERV. DESONERAÇÃO 11,02%
 PRÓPRIA 0,00%
 HORA MES
 115,00% 71,68%
 0,00% 0,00%

CÓDIGO	DESCRIÇÃO	FONTE	TIPO	UNIDADE	QUANTIDADE	PREÇO UNITÁRIO	PREÇO TOTAL	%	ACUMUL. %	CL
94572	JANELA DE ALUMÍNIO DE CORRER COM 3 FOLHAS (2 VENEZIANAS E 1 PARA VIDRO), COM VIDROS, BATENTE E FERRAGENS. EXCLUSIVE ACABAMENTO, ALIZAR E CONTRAMARCO. FORNECIMENTO E INSTALAÇÃO. AF_12/2019	SINAPI	Serviço	M2	9,75	519,34	3.505,54	1,41	57,27	B
C1208	EMASSAMENTO DE PAREDES INTERNAS 2 DEMÃOS C/MASSA DE PVA	SEINFRA	Serviço	M2	361,83	9,50	3.437,38	1,38	58,38	B
104612	REVESTIMENTO CERÂMICO PARA PAREDES INTERNAS COM PLACAS TIPO ESMALTADA EXTRA DE DIMENSÕES 60X60 CM APLICADAS A MEIA ALTURA DAS PAREDES. AF_02/2023_PE	SINAPI	Serviço	M2	54,05	61,34	3.315,43	1,34	59,45	B
C0776	CHAPISCO C/ ARGAMASSA DE CIMENTO E AREIA S/PENEIRAR TRAÇO 1:3 ESP. = 5mm P/ PAREDE	SEINFRA	Serviço	M2	567,74	5,50	3.122,57	1,26	60,46	B
94569	JANELA DE ALUMÍNIO TIPO MAXIM-AR, COM VIDROS, BATENTE E FERRAGENS. EXCLUSIVE ALIZAR, ACABAMENTO E CONTRAMARCO. FORNECIMENTO E INSTALAÇÃO. AF_12/2019	SINAPI	Serviço	M2	4,32	695,39	3.004,08	1,21	61,43	B
C0843	CONCRETO P/VIBR., FCK 25 MPa COM AGREGADO ADQUIRIDO	SEINFRA	Serviço	M3	7,55	396,74	2.995,39	1,21	62,40	B
C0054	ALVENARIA DE EMBASAMENTO DE PEDRA ARGAMASSADA	SEINFRA	Serviço	M3	6,95	403,01	2.800,92	1,13	63,31	B
C1805	MURO DIVISÓRIO C/ BLOCOS DE CONCRETO 14X19X39 CM, H=1,80 M, SOBRE SAPATA CORRIDA, C/ PILARETES E CINTA DE AMARRAÇÃO DE CONCRETO C/ PINGADEIRAS	SEINFRA	Serviço	M	9,67	285,53	2.761,08	1,11	64,20	B
92266	FABRICAÇÃO DE FÔRMA PARA VIGAS, EM CHAPA DE MADEIRA COMPENSADA PLASTIFICADA, E = 18 MM. AF_09/2020	SINAPI	Serviço	M2	19,75	136,62	2.698,24	1,09	65,07	B
C1078	DESCUPINIZAÇÃO C/ MATERIAL INSETICIDA	SEINFRA	Serviço	M2	263,86	9,66	2.548,89	1,03	65,90	B
94570	JANELA DE ALUMÍNIO DE CORRER COM 2 FOLHAS PARA VIDROS, COM VIDROS. BATENTE, ACABAMENTO COM ACETATO OU BRILHANTE E FERRAGENS. EXCLUSIVE ALIZAR E CONTRAMARCO. FORNECIMENTO E INSTALAÇÃO. AF_12/2019	SINAPI	Serviço	M2	7,00	363,95	2.547,65	1,03	66,72	B
87767	CONTRAPISO EM ARGAMASSA TRAÇO 1:4 (CIMENTO E AREIA). PREPARO MANUAL, APLICADO EM ÁREAS MOLHADAS SOBRE IMPERMEABILIZAÇÃO, ACABAMENTO NÃO REFORÇADO. ESPESSURA 4CM. AF_07/2021	SINAPI	Serviço	M2	40,84	47,57	1.942,76	0,78	67,35	B
100904	LUMINÁRIA TIPO CALHA, DE SOBREPOR, COM 1 LÂMPADA TUBULAR FLUORESCENTE DE 20 W, COM REATOR DE PARTIDA CONVENCIONAL - FORNECIMENTO E INSTALAÇÃO. AF_02/2020	SINAPI	Serviço	UN	30,00	63,96	1.918,80	0,77	67,97	B
C0331	ATERRO C/COMPACTAÇÃO MANUAL S/CONTROLE, MAT. PRODUZIDO (S/TRANSP.)	SEINFRA	Serviço	M3	67,02	27,61	1.850,42	0,75	68,57	B
C2727	DRENAGEM COM CALHA PRÉ-MOLDADA DE CONCRETO D= 0.30m	SEINFRA	Serviço	M	37,85	48,24	1.825,88	0,74	69,16	B
C1142	DIVISÓRIA PRÉ-MOLDADA EM CONCRETO ESP.=5cm	SEINFRA	Serviço	M2	12,60	144,89	1.825,61	0,74	69,75	B
C1628	LIMPEZA GERAL	SEINFRA	Serviço	M2	185,00	9,56	1.768,60	0,71	70,32	B
100848	VASO SANITÁRIO INFANTIL LOUÇA BRANCA - FORNECIMENTO E INSTALAÇÃO. AF_01/2020	SINAPI	Serviço	UN	4,00	431,48	1.725,92	0,70	70,88	B
C3440	BANCO EM "U" S/ ENCOSTO PADRÃO	SEINFRA	Serviço	M	6,60	250,64	1.654,22	0,67	71,42	B
C1436	GRELHA DE FERRO P/ CALHAS E CAIXAS	SEINFRA	Serviço	M2	11,36	135,36	1.537,69	0,62	71,92	B
87248	REVESTIMENTO CERÂMICO PARA PISO COM PLACAS TIPO ESMALTADA EXTRA DE DIMENSÕES 35X35 CM APLICADA EM AMBIENTES DE ÁREA MAIOR QUE 10 M2. AF_02/2023_PE	SINAPI	Serviço	M2	40,84	36,93	1.508,22	0,61	72,40	B




ORÇAMENTO - CURVA ABC DE SERVIÇOS

CÓDIGO	DESCRIÇÃO	FONTE	TIPO	UNIDADE	QUANTIDADE	PREÇO UNITÁRIO	PREÇO TOTAL	%	ACUMUL. %	GL	DATA :	
											VERSIÃO	HORA
											BDI :	
											24,52%	
											BRI :	
											64,44%	47,48%
											BRI :	
											115,02%	71,86%
											BRI :	
											0,00%	0,00%
C0986	CUBA DE LOUÇA DE EMBUTIR C/ TORNEIRA E ACESSÓRIOS	SEINFRA	Serviço	UN	4,00	342,76	1.371,04	0,55	72,85	B		
104919	ARMACÃO DE SAPATA ISOLADA, VIGA BALDRAME E SAPATA CORRIDA UTILIZANDO AÇO CA-50 DE 10 MM - MONTAGEM. AF_01/2024	SINAPI	Serviço	KG	133,48	10,16	1.356,16	0,55	73,29	B		
92759	ARMACÃO DE PILAR OU VIGA DE ESTRUTURA CONVENCIONAL DE CONCRETO ARMADO UTILIZANDO AÇO CA-60 DE 5,0 MM - MONTAGEM. AF_06/2022	SINAPI	Serviço	KG	103,98	11,09	1.153,14	0,46	73,66	B		
94589	CONTRAMARCO DE ALUMÍNIO, FIXAÇÃO COM ARGAMASSA - FORNECIMENTO E INSTALAÇÃO. AF_12/2019	SINAPI	Serviço	M	61,60	18,67	1.150,07	0,46	74,03	B		
C1630	LOCAÇÃO DA OBRA - EXECUÇÃO DE GABARITO	SEINFRA	Serviço	M2	185,00	5,29	978,65	0,39	74,35	B		
101965	PEITORIL LINEAR EM GRANITO OU MÁRMORE, L = 15CM, COMPRIMENTO DE ATÉ 2M, ASSENTADO COM ARGAMASSA 1:6 COM ADITIVO. AF_11/2020	SINAPI	Serviço	M	11,70	82,06	960,10	0,39	74,66	B		
89356	TUBO, PVC, SOLDÁVEL, DN 25MM, INSTALADO EM RAMAL OU SUB-RAMAL DE ÁGUA - FORNECIMENTO E INSTALAÇÃO. AF_06/2022	SINAPI	Serviço	M	52,60	17,33	911,56	0,37	74,95	B		
C1604	LANÇAMENTO E APLICAÇÃO DE CONCRETO S/ ELEVAÇÃO	SEINFRA	Serviço	M3	7,55	117,72	888,79	0,36	75,24	B		
96541	FABRICAÇÃO, MONTAGEM E DESMONTAGEM DE FÔRMA PARA SAPATA, EM CHAPA DE MADEIRA COMPENSADA RESINADA, E=17 MM, 4 UTILIZAÇÕES. AF_01/2024	SINAPI	Serviço	M2	6,35	139,44	885,44	0,36	75,53	B		
C4541	PLACA PADRÃO DE OBRA, TIPO BANNER	SEINFRA	Serviço	M2	3,00	285,63	856,89	0,35	75,80	B		
C2460	TESOURA EM MASSARANDUBA C/ACCESSÓRIOS	SEINFRA	Serviço	M	7,70	107,44	827,29	0,33	76,07	B		
11230	BANCADA DE GRANITO OUTRAS CORES, E=3cm	SEINFRA	Material	M2	2,00	399,01	798,02	0,32	76,33	B		
12367	LINHA DE MADEIRA DE LEI DE 6"x3"	SEINFRA	Material	M	31,18	25,56	796,96	0,32	76,59	B		
92762	ARMACÃO DE PILAR OU VIGA DE ESTRUTURA CONVENCIONAL DE CONCRETO ARMADO UTILIZANDO AÇO CA-50 DE 10,0 MM - MONTAGEM. AF_06/2022	SINAPI	Serviço	KG	84,89	8,90	755,52	0,30	76,83	B		
92264	FABRICAÇÃO DE FÔRMA PARA PILARES E ESTRUTURAS SIMILARES, EM CHAPA DE MADEIRA COMPENSADA PLASTIFICADA, E = 18 MM. AF_09/2020	SINAPI	Serviço	M2	3,90	183,48	715,57	0,29	77,06	B		
91856	ELETRODUTO FLEXÍVEL CORRUGADO, PVC, DN 32 MM (1"). PARA CIRCUITOS TERMINAIS, INSTALADO EM PAREDE - FORNECIMENTO E INSTALAÇÃO. AF_03/2023	SINAPI	Serviço	M	80,86	8,53	689,74	0,28	77,29	B		
91926	CABO DE COBRE FLEXÍVEL ISOLADO, 2,5 MM², ANTI-CHAMA 450/750 V, PARA CIRCUITOS TERMINAIS - FORNECIMENTO E INSTALAÇÃO. AF_03/2023	SINAPI	Serviço	M	163,08	3,07	500,66	0,20	77,45	B		
C3513	CHUVEIRO CROMADO C/ ARTICULAÇÃO	SEINFRA	Serviço	UN	6,00	78,06	468,36	0,19	77,60	B		
103005	CAIXA COM GRELHA RETANGULAR DE FERRO FUNDIDO, EM ALVENARIA COM TJOLOS CERÂMICOS MACIÇOS, DIMENSÕES INTERNAS: 0,15 X 1,00 X 0,3 M. AF_08/2021	SINAPI	Serviço	UN	1,00	442,99	442,99	0,18	77,74	B		
104918	ARMACÃO DE SAPATA ISOLADA, VIGA BALDRAME E SAPATA CORRIDA UTILIZANDO AÇO CA-50 DE 8 MM - MONTAGEM. AF_01/2024	SINAPI	Serviço	KG	37,07	11,37	421,49	0,17	77,88	B		
96467	RODAPÉ CERÂMICO DE 7CM DE ALTURA COM PLACAS TIPO ESMALTADA COMERCIAL DE DIMENSÕES 35X35CM (PADRÃO POPULAR). AF_02/2023	SINAPI	Serviço	M	84,00	4,95	415,80	0,17	78,01	B		
C1869	PEITORIL DE GRANITO L= 15 cm	SEINFRA	Serviço	M	5,50	70,48	387,64	0,16	78,14	B		
105021	VERGA PRÉ-MOLDADA COM ATÉ 1,5 M DE VÃO, ESPESSURA DE *15* CM. AF_03/2024	SINAPI	Serviço	M	20,16	18,62	375,38	0,15	78,26	B		

ORÇAMENTO - CURVA ABC DE SERVIÇOS

CÓDIGO	DESCRIÇÃO	FONTE	TIPO	UNIDADE	QUANTIDADE	PREÇO UNITÁRIO	PREÇO TOTAL	%	ACUMUL. %	CL	DATA :	
											BDI :	24,52%
	OBRA: EXECUÇÃO DE REFORMA E AMPLIAÇÃO DA CRECHE MARIA NATALIA DO NASCIMENTO SABINO - BAIRRO MESQUITA JERONIMO, JUNTO A SECRETARIA DE EDUCAÇÃO DO MUNICÍPIO DE FORQUILHAIÇÉ	SEINFRA	Serviço	M2	10,56	35,11	370,76	0,15	78,38	B	028.1 COM DESONERAÇÃO	24,52%
	DESCRIÇÃO: EXECUÇÃO DE REFORMA E AMPLIAÇÃO DA CRECHE MARIA NATALIA DO NASCIMENTO SABINO - BAIRRO MESQUITA JERONIMO, JUNTO A SECRETARIA DE EDUCAÇÃO DO MUNICÍPIO DE FORQUILHAIÇÉ	SEINFRA	Serviço	M2	101,93	3,42	348,60	0,14	78,49	B	028.1 COM DESONERAÇÃO	47,46%
		SINAPI	Serviço	UN	1,00	348,24	348,24	0,14	78,61	B	202403 SEM DESONERAÇÃO	71,65%
		SINAPI	Serviço	M	48,14	6,61	318,21	0,13	78,71	B	PROPRIA	0,00%
		SEINFRA	Serviço	UN	2,00	158,73	317,46	0,13	78,81	B		
		SINAPI	Serviço	M	16,36	18,35	300,21	0,12	78,91	B		
		SINAPI	Serviço	M	10,60	27,12	287,47	0,12	79,00	B		
		SINAPI	Serviço	UN	4,00	66,69	266,76	0,11	79,09	B		
		SINAPI	Serviço	M	13,70	19,47	266,74	0,11	79,17	B		
		SINAPI	Serviço	M	6,00	41,72	250,32	0,10	79,26	B		
		SEINFRA	Serviço	M3	6,48	36,20	234,58	0,09	79,33	B		
		SINAPI	Serviço	M	24,07	9,45	227,46	0,09	79,40	B		
		SEINFRA	Serviço	M	3,00	70,48	211,44	0,09	79,47	B		
		SINAPI	Serviço	UN	14,00	13,65	191,10	0,08	79,54	B		
		SEINFRA	Serviço	UN	2,00	94,79	189,58	0,08	79,60	B		
		SEINFRA	Serviço	M3	3,90	47,81	186,46	0,08	79,66	B		
		SINAPI	Serviço	M2	120,00	1,41	169,20	0,07	79,71	B		
		SINAPI	Serviço	M2	3,30	47,40	156,42	0,06	79,76	B		
		SINAPI	Serviço	UN	6,00	24,10	144,60	0,06	79,81	B		
		SINAPI	Serviço	UN	20,00	7,13	142,60	0,06	79,85	B		
		SINAPI	Serviço	M	8,60	15,48	133,13	0,05	79,90	B		
		SINAPI	Serviço	UN	10,00	11,94	119,40	0,05	79,94	B		



ORÇAMENTO - CURVA ABC DE SERVIÇOS

OBRA: EXECUÇÃO DE REFORMA E AMPLIAÇÃO DA CRECHE MARIA NATALIA DO NASCIMENTO SABINO - BAIRRO MESQUITA JERONIMO, JUNTO A SECRETARIA DE EDUCACAO DO MUNICIPIO DE FORQUILHA/CE

DESCRIÇÃO: EXECUÇÃO DE REFORMA E AMPLIAÇÃO DA CRECHE MARIA NATALIA DO NASCIMENTO SABINO - BAIRRO MESQUITA JERONIMO, JUNTO A SECRETARIA DE EDUCACAO DO MUNICIPIO DE FORQUILHA/CE

DATA:

SEINFRA
SINAPI
PRÓPRIA

VERSÃO
020,1 COM DESONERAÇÃO
2024-03 SEM DESONERAÇÃO
PRÓPRIA

HORA
84,44%
115,02%
0,00%

MES
47,41%
71,88%
0,00%

BDI: 24,52%

CÓDIGO	DESCRIÇÃO	FONTE	TIPO	UNIDADE	QUANTIDADE	PREÇO UNITÁRIO	PREÇO TOTAL	%	ACUMUL. %	CL
92023	INTERRUPTOR SIMPLES (1 MÓDULO) COM 1 TOMADA DE EMBUTIR 2P+1 10 A, INCLUINDO SUPORTE E PLACA - FORNECIMENTO E INSTALAÇÃO. AF_03/2023	SINAPI	Serviço	UN	3,00	38,82	116,46	0,05	79,97	B
104315	TUBO, PVC, SOLDÁVEL, DN 20 MM, INSTALADO EM DRENO DE AR CONDICIONADO - FORNECIMENTO E INSTALAÇÃO. AF_08/2022	SINAPI	Serviço	M	9,00	11,83	106,47	0,04	80,01	C
97612	LÂMPADA COMPACTA FLUORESCENTE DE 20 W, BASE E27 - FORNECIMENTO E INSTALAÇÃO. AF_02/2020	SINAPI	Serviço	UN	5,00	19,61	98,05	0,04	80,04	C
98617	LASTRO DE CONCRETO MAGRO, APLICADO EM BLOCOS DE COROAMENTO OU SAPATAS, ESPESSURA DE 3 CM. AF_01/2024	SINAPI	Serviço	M2	6,48	15,00	97,20	0,04	80,07	C
97622	DEMOLIÇÃO DE ALVENARIA DE BLOCO FURADO, DE FORMA MANUAL, SEM REAPROVEITAMENTO. AF_09/2023	SINAPI	Serviço	M3	2,08	42,92	89,27	0,04	80,10	C
89724	JOELHO 90 GRAUS, PVC, SERIE NORMAL, ESGOTO PREDIAL, DN 40 MM, JUNTA SOLDÁVEL, FORNECIDO E INSTALADO EM RAMAL DE DESCARGA OU RAMAL DE ESGOTO SANITÁRIO. AF_08/2022	SINAPI	Serviço	UN	12,00	7,35	88,20	0,04	80,13	C
89395	TE, PVC, SOLDÁVEL, DN 25MM, INSTALADO EM RAMAL OU SUB-RAMAL DE ÁGUA - FORNECIMENTO E INSTALAÇÃO. AF_06/2022	SINAPI	Serviço	UN	8,00	9,51	76,08	0,03	80,15	C
89707	CAIXA SIFONADA, PVC, DN 100 X 100 X 50 MM, JUNTA ELÁSTICA, FORNECIDA E INSTALADA EM RAMAL DE DESCARGA OU EM RAMAL DE ESGOTO SANITÁRIO. AF_08/2022	SINAPI	Serviço	UN	2,00	37,77	75,54	0,03	80,18	C
104345	JUNÇÃO DE REDUÇÃO INVERTIDA, PVC, SÉRIE NORMAL, ESGOTO PREDIAL, DN 100 X 50 MM, JUNTA ELÁSTICA, FORNECIDO E INSTALADO EM RAMAL DE DESCARGA OU RAMAL DE ESGOTO SANITÁRIO. AF_08/2022	SINAPI	Serviço	UN	2,00	32,66	65,32	0,03	80,20	C
89353	REGISTRO DE GAVETA BRUTO, LATÃO, ROSCÁVEL, 3/4" - FORNECIMENTO E INSTALAÇÃO. AF_08/2021	SINAPI	Serviço	UN	2,00	29,02	58,04	0,02	80,22	C
89563	JUNÇÃO SIMPLES, PVC, SERIE R, ÁGUA PLUVIAL, DN 50 MM, JUNTA ELÁSTICA, FORNECIDO E INSTALADO EM RAMAL DE ENCAMINHAMENTO. AF_06/2022	SINAPI	Serviço	UN	2,00	26,07	52,14	0,02	80,24	C
89731	JOELHO 90 GRAUS, PVC, SERIE NORMAL, ESGOTO PREDIAL, DN 50 MM, JUNTA ELÁSTICA, FORNECIDO E INSTALADO EM RAMAL DE DESCARGA OU RAMAL DE ESGOTO SANITÁRIO. AF_08/2022	SINAPI	Serviço	UN	4,00	11,79	47,16	0,02	80,25	C
89726	JOELHO 45 GRAUS, PVC, SERIE NORMAL, ESGOTO PREDIAL, DN 40 MM, JUNTA SOLDÁVEL, FORNECIDO E INSTALADO EM RAMAL DE DESCARGA OU RAMAL DE ESGOTO SANITÁRIO. AF_08/2022	SINAPI	Serviço	UN	6,00	7,51	45,06	0,02	80,26	C
89744	JOELHO 90 GRAUS, PVC, SERIE NORMAL, ESGOTO PREDIAL, DN 100 MM, JUNTA ELÁSTICA, FORNECIDO E INSTALADO EM RAMAL DE DESCARGA OU RAMAL DE ESGOTO SANITÁRIO. AF_08/2022	SINAPI	Serviço	UN	2,00	21,49	42,98	0,02	80,28	C
93654	DISJUNTOR MONOPOLAR TIPO DIN, CORRENTE NOMINAL DE 16A - FORNECIMENTO E INSTALAÇÃO. AF_10/2020	SINAPI	Serviço	UN	5,00	8,17	40,85	0,02	80,29	C
93653	DISJUNTOR MONOPOLAR TIPO DIN, CORRENTE NOMINAL DE 10A - FORNECIMENTO E INSTALAÇÃO. AF_10/2020	SINAPI	Serviço	UN	3,00	7,70	23,10	0,01	80,30	C
93658	DISJUNTOR MONOPOLAR TIPO DIN, CORRENTE NOMINAL DE 40A - FORNECIMENTO E INSTALAÇÃO. AF_10/2020	SINAPI	Serviço	UN	1,00	14,72	14,72	0,01	80,30	C
11255	INTERRUPTOR 1 TECLA SIMPLES	SEINFRA	Material	UN	2,00	6,25	12,50	0,01		



ORÇAMENTO - CURVA ABC DE SERVIÇOS

OBRA:	EXECUÇÃO DE REFORMA E AMPLIAÇÃO DA CRECHE MARIA NATALIA DO NASCIMENTO SABINO - BAIRRO MESQUITA JERONIMO, JUNTO A SECRETARIA DE EDUCACAO DO MUNICIPIO DE FORQUILHA/CE		DATA :	BDI :	24,52%
DESCRIÇÃO:	EXECUÇÃO DE REFORMA E AMPLIAÇÃO DA CRECHE MARIA NATALIA DO NASCIMENTO SABINO - BAIRRO MESQUITA JERONIMO, JUNTO A SECRETARIA DE EDUCACAO DO MUNICIPIO DE FORQUILHA/CE		FONTE:	HORA	MES
			SEINFRA	028.1 COM DESONERAÇÃO	104,44%
			SINAPI	2024/03 SEM DESONERAÇÃO	115,02%
			PRÓPRIA	PRÓPRIA	0,00%

Subtotal até 80,31% 248.256,75


Outros 60.872,60

Valor total do Orçamento 309.129,35




ORÇAMENTO - CURVA ABC DE INSUMOS

CÓDIGO	DESCRIÇÃO	FONTE	TIPO	UNIDADE	QUANTIDADE	PREÇO UNITÁRIO	PREÇO TOTAL	%	ACUMUL. %	CL	DATA :		
											VERSÃO	HORA	DIAS
OBRA:											028.1 COM DESONERAÇÃO		
DESCRIÇÃO:											20240X SEM DESONERAÇÃO		
12543	SERVENTE	SEINFRA	Mão de Obra	H	2.256,39	13,66	30.822,28	12,42	12,42	A	24,52%		
12391	PEDREIRO	SEINFRA	Mão de Obra	H	1.074,25	17,88	19.207,54	7,74	16,18	A	47,40%		
CRECHE.CO M P.001	SUBSTITUIÇÃO DE COBOGOS POR JANELAS DE VIDRO (0,80X2,00) (1,6M²)		OUTROS	XXX	10,00	1.508,28	15.082,80	6,08	21,06	A	71,68%		
10805	CIMENTO PORTLAND	SEINFRA	Material	KG	18.528,07	0,53	9.819,88	3,96	24,24	A	0,00%		
COMP.CREC HE.003	PILAR DE APOIO PARA TELHADO 19X19X280CM COM FUNDAÇÃO DIRETA EM SAPATA ISOLADA		OUTROS	XXX	10,00	934,96	9.349,60	3,77	27,26	A			
00004425	VIGA NAO APARELHADA 6 X 12" CM, EM MACARANDUBA/MASSARANDUBA, ANGELIM OU EQUIVALENTE DA REGIAO - BRUTA	SINAPI	Material	M	454,84	19,80	9.005,80	3,63	30,18	A			
00004430	CAIBRO NAO APARELHADO 5 X 6" CM, EM MACARANDUBA/MASSARANDUBA, ANGELIM OU EQUIVALENTE DA REGIAO - BRUTA	SINAPI	Material	M	759,08	9,36	7.105,02	2,86	32,48	A			
00007173	TELHA DE BARRO / CERAMICA, NAO ESMALTADA, TIPO COLONIAL, CANAL, PLAN, PAULISTA, COMPRIMENTO DE 44" A 50" CM, RENDIMENTO DE COBERTURA DE 26" TELHAS/M2	SINAPI	Material	MIL	8,94	710,40	6.348,22	2,56	34,53	A			
00001213	CARPINTEIRO DE FORMAS (HORISTA)	SINAPI	Mão de Obra	H	437,93	14,43	6.319,32	2,55	36,57	A			
00042425	AR CONDICIONADO SPLIT INVERTER, HI-WALL (PAREDE), 12000 BTU/H, CICLO FRIO, 60HZ, CLASSIFICACAO A (SELO PROCEL), GAS HFC, CONTROLE SIFIO	SINAPI	Equipamento	UN	3,00	1.833,88	5.501,64	2,22	38,35	A			
00037370	ALIMENTACAO - HORISTA (COLETADO CAIXA - ENCARGOS COMPLEMENTARES)	SINAPI	Encargos	H	1.950,75	2,51	4.896,37	1,97	39,94	A			
12395	PINTOR	SEINFRA	Mão de Obra	H	253,27	17,88	4.528,45	1,82	41,40	A			
00006111	SERVENTE DE OBRAS (HORISTA)	SINAPI	Mão de Obra	H	440,56	10,21	4.498,07	1,81	42,86	A			
00000033	ACO CA-50, 8,0 MM, VERGALHAO	SINAPI	Material	KG	534,25	7,09	3.787,86	1,53	44,08	A			
00004750	PEDREIRO (HORISTA)	SINAPI	Mão de Obra	H	231,79	14,43	3.344,71	1,35	45,16	A			
00012626	SUPORTE METALICO PARA CALHA PLUVIAL, ZINCADO, DOBRADO, DIAMETRO ENTRE 119 E 170 MM, PARA DRENAGEM PLUVIAL PREDIAL	SINAPI	Material	UN	117,51	28,02	3.292,50	1,33	46,23	A			
00044054	JANELA VENEZIANA DE CORRER, EM ALUMINIO PERFIL 25, 100 X 120 CM (A X L), 3 FLS (2 VENEZIANAS E 1 VIDRO), SEM BANDEIRA, ACABAMENTO BRANCO OU BRILHANTE, BATENTE DE 8 A 9 CM, COM VIDRO 4 MM, SEM GUARNICAO/ALIZAR	SINAPI	Material	UN	5,62	580,23	3.261,99	1,31	47,29	A			
00038877	MASSA PREMIUM PARA TEXTURA LISA DE BASE ACRILICA, USO INTERNO E EXTERNO	SINAPI	Material	KG	580,82	5,57	3.235,17	1,30	48,33	A			
10109	AREIA MEDIA	SEINFRA	Material	M3	50,07	61,85	3.096,98	1,25	49,33	A			
00012618	CALHA / PERFIL PLUVIAL DE PVC, DIAMETRO ENTRE * 119 E 170* MM, COMPRIMENTO DE 3 M, PARA DRENAGEM PLUVIAL PREDIAL	SINAPI	Material	UN	26,53	114,57	3.039,94	1,22	50,32	B			
10045	AJUDANTE DE PINTOR	SEINFRA	Mão de Obra	H	199,00	14,13	2.811,81	1,13	51,23	B			
00001297	PISO EM CERAMICA ESMALTADA, COMERCIAL (PADRAO POPULAR), COR LISA, PEI MAIOR OU IGUAL A 3, FORMATO MENOR OU IGUAL A 20,25 CM2	SINAPI	Material	M2	162,51	16,51	2.683,08	1,08	52,09	B			
00034381	JANELA MAXIM AR, EM ALUMINIO PERFIL 25, 60 X 80 CM (A X L), ACABAMENTO BRANCO OU BRILHANTE, BATENTE DE 4 A 5 CM, COM VIDRO 4 MM, SEM GUARNICAO/ALIZAR	SINAPI	Material	UN	9,00	294,27	2.648,39	1,07	52,95	B			



ORÇAMENTO - CURVA ABC DE INSUMOS

CÓDIGO	DESCRIÇÃO	FONTE	TIPO	UNIDADE	QUANTIDADE	PREÇO UNITÁRIO	PREÇO TOTAL	%	ACUMUL. %	CL	DATA :		BDI :	
											SEINFRA	PROPRIA		HORA
	OBRA: EXECUÇÃO DE REFORMA E AMPLIAÇÃO DA CRECHE MARIA NATALIA DO NASCIMENTO SABINO - BAIRRO MESQUITA JERONIMO, JUNTO A SECRETARIA DE EDUCAÇÃO DO MUNICÍPIO DE FORQUILHAICE												24,52%	
	DESCRIÇÃO: EXECUÇÃO DE REFORMA E AMPLIAÇÃO DA CRECHE MARIA NATALIA DO NASCIMENTO SABINO - BAIRRO MESQUITA JERONIMO, JUNTO A SECRETARIA DE EDUCAÇÃO DO MUNICÍPIO DE FORQUILHAICE												84,44%	47,48%
													115,02%	71,66%
													0,00%	0,00%
12081	TIJOLO CERÂMICO FURADO 9X19X19CM	SEINFRA	Material	UN	6.523,47	0,39	2.544,15	1,02	53,77	B				
00006117	CARPINTEIRO AUXILIAR (HORISTA)	SINAPI	Mão de Obra	H	214,98	11,06	2.377,64	0,96	54,54	B				
00036896	JANELA DE CORRER, EM ALUMÍNIO PERFIL 25, 100 X 120 CM (A X L), 2 FLS MOVEIS, SEM BANDEIRA, ACABAMENTO BRANCO OU BRILHANTE, BATENTE DE 6 A 7 CM, COM VIDRO 4 MM, SEM GUARNIÇÃO	SINAPI	Material	UN	5,83	399,60	2.330,91	0,94	55,30	B				
00001345	CHAPA/PAINEL DE MADEIRA COMPENSADA PLASTIFICADA (MADEIRITE PLASTIFICADO) PARA FORMA DE CONCRETO, DE 2200 x 1100 MM, E = 17* MM	SINAPI	Material	M2	27,84	73,10	2.035,39	0,82	55,96	B				
00037372	EXAMES - HORISTA (COLETADO CAIXA - ENCARGOS COMPLEMENTARES)	SINAPI	Encargos	H	1.950,75	0,99	1.931,24	0,78	56,58	B				
00010515	REVESTIMENTO EM CERÂMICA ESMALTADA EXTRA, PEI MAIOR OU IGUAL 4, FORMATO MAIOR A 2025 CM2	SINAPI	Material	M2	58,18	31,15	1.812,29	0,73	57,17	B				
00001381	ARGAMASSA COLANTE AC I PARA CERÂMICAS	SINAPI	Material	KG	2.142,12	0,84	1.799,38	0,72	57,75	B				
00012872	GESSEIRO (HORISTA)	SINAPI	Mão de Obra	H	114,79	14,43	1.656,41	0,67	58,28	B				
00000034	ACO CA-50, 10,0 MM, VERGALHAO	SINAPI	Material	KG	244,30	6,68	1.631,95	0,66	58,81	B				
00003788	LUMINARIA DE SOBREPOR EM CHAPA DE AÇO PARA 1 LAMPADA FLUORESCENTE DE *18" W, ALETADA, COMPLETA (LAMPADA E REATOR INCLUSOS)	SINAPI	Material	UN	30,00	53,70	1.611,00	0,65	59,33	B				
00037371	TRANSPORTE - HORISTA (COLETADO CAIXA - ENCARGOS COMPLEMENTARES)	SINAPI	Encargos	H	1.950,75	0,81	1.580,10	0,64	59,84	B				
10037	AJUDANTE	SEINFRA	Mão de Obra	H	105,54	14,13	1.491,34	0,60	60,33	B				
00004408	RIPA NAO APARELHADA, *1,5 X 5* CM, EM MACARANDUBA/MASSARANDUBA, ANGELIM OU EQUIVALENTE DA REGIAO - BRUTA	SINAPI	Material	M	836,10	1,78	1.488,25	0,60	60,81	B				
11709	PORTA LISA DE CEDRO 0,90X2,10M	SEINFRA	Material	UN	6,00	236,05	1.416,30	0,57	61,27	B				
00011786	BACIA SANITARIA (VASO) INFANTIL, SIFONADO, DE LOUCA BRANCA, (SEM ASSENTO)	SINAPI	Material	UN	4,00	351,71	1.406,84	0,57	61,72	B				
10498	CARPINTEIRO	SEINFRA	Mão de Obra	H	78,50	17,88	1.403,63	0,57	62,18	B				
00007267	BLOCO CERÂMICO / TIJOLO VAZADO PARA ALVENARIA DE VEDACAO, 6 FUIROS NA HORIZONTAL DE 9 X 14 X 19 CM (L X A X C)	SINAPI	Material	UN	3.792,41	0,37	1.403,19	0,57	62,63	B				
00004760	AZULEJISTA OU LADRILHEIRO (HORISTA)	SINAPI	Mão de Obra	H	96,47	14,43	1.392,09	0,56	63,08	B				
00004400	CAIBRO NAO APARELHADO, *6 X 8* CM, EM MACARANDUBA/MASSARANDUBA, ANGELIM OU EQUIVALENTE DA REGIAO - BRUTA	SINAPI	Material	M	87,00	14,90	1.296,30	0,52	63,50	B				
00004812	PLACA DE GESSO PARA FORRO, *60 X 60* CM, ESPESURA DE 12 MM (SEM COLOCACAO)	SINAPI	Material	M2	149,96	8,63	1.294,17	0,52	63,92	B				
12455	CALHA DE CONCRETO ARMADO D=0,30M	SEINFRA	Material	M	39,74	31,72	1.260,63	0,51	64,33	B				
11251	CUPINICIDA TIPO "JINO CUPIM" E "PENETROL"	SEINFRA	Material	L	52,77	20,02	1.056,50	0,43	64,67	B				
00000378	ARMADOR (HORISTA)	SINAPI	Mão de Obra	H	71,30	14,47	1.031,72	0,42	65,00	B				
10209	BATENTE DE PEROBA (MADEIRA DE 1A QUALIDADE) PARA PORTA 1FL.	SEINFRA	Material	UN	6,00	188,65	1.011,90	0,41	65,33	B				
10163	AÇO CA-50	SEINFRA	Material	KG	192,45	5,25	1.010,38	0,41	65,66	B				




ORÇAMENTO - CURVA ABC DE INSUMOS

CÓDIGO	DESCRIÇÃO	FONTE	TIPO	UNIDADE	QUANTIDADE	PREÇO UNITÁRIO	PREÇO TOTAL	BDI :		CL
								%	ACRÉSCIM. %	
11605	PEDRISCO	SEINFRA	Material	M3	13,40	74,37	996,40	0,40	24,52%	B
11227	GRANITEIRO / MARMORISTA	SEINFRA	Mão de Obra	H	55,03	17,88	983,94	0,40	66,30	B
11223	GRADIL DE FERRO	SEINFRA	Material	M2	11,93	80,42	959,25	0,39	66,61	B
11600	PEDRA DE MÃO (RACHÃO)	SEINFRA	Material	M3	11,42	83,81	957,04	0,39	66,92	B
00001287	PISO EM CERAMICA ESMALTADA EXTRA, COR LISA, PEI MAIOR OU IGUAL A 4, FORMATO MENOR OU IGUAL A 20x25 CM2	SINAPI	Material	M2	46,74	19,91	930,58	0,37	67,22	B
00012614	BOCAL PVC, PARA CALHA PLUVIAL, DIAMETRO DA SAIDA ENTRE *75 E 120* MM, PARA DRENAGEM PLUVIAL PREDIAL	SINAPI	Material	UN	25,02	37,02	926,14	0,37	67,52	B
00004253	OPERADOR DE GUINCHO OU GUINCHEIRO (HORISTA)	SINAPI	Mão de Obra	H	64,38	14,36	924,46	0,37	67,82	B
00001379	CIMENTO PORTLAND COMPOSTO CP II-32	SINAPI	Material	KG	1.638,80	0,56	917,73	0,37	68,11	B
10034	AGREGADO DE ALTA RESISTÊNCIA PARA PISOS	SEINFRA	Material	KG	2.311,26	0,36	832,05	0,34	68,38	B
12096	TINTA LATEX	SEINFRA	Material	L	61,51	13,48	829,10	0,33	68,65	B
16224	ASSENTO P/BANCO EM "U" PREMOLDADO DE CONCRETO	SEINFRA	Material	UN	6,60	123,51	815,17	0,33	68,91	B
10041	AJUDANTE DE CARPINTEIRO	SEINFRA	Mão de Obra	H	57,55	14,13	813,14	0,33	69,18	B
11230	BANCADA DE GRANITO OUTRAS CORES, E=3cm	SEINFRA	Material	M2	2,00	399,01	798,02	0,32	69,44	B
12367	LINHA DE MADEIRA DE LEI DE 6"x3"	SEINFRA	Material	M	31,18	25,56	796,96	0,32	69,69	B
00012869	TELHADOR (HORISTA)	SINAPI	Mão de Obra	H	55,78	14,25	794,80	0,32	69,95	B
00002696	ENCANADOR OU BOMBEIRO HIDRAULICO (HORISTA)	SINAPI	Mão de Obra	H	51,52	14,43	743,49	0,30	70,19	B
00043483	EPI - FAMILIA CARPINTEIRO DE FORMAS - HORISTA (ENCARGOS COMPLEMENTARES - COLETADO CAIXA)	SINAPI	Encargos	H	698,62	1,06	740,54	0,30	70,43	B
00043059	ACO CA-60, 4,2 MM, OU 5,0 MM, OU 6,0 MM, OU 7,0 MM, VERGALHAO	SINAPI	Material	KG	111,26	6,32	703,15	0,28	70,66	B
00034747	PEITORIL EM MARMORE, POLIDO, BRANCO COMUM, L= *15* CM, E= *2,0* CM, COM PINGADEIRA	SINAPI	Material	M	12,17	55,92	680,43	0,27	70,88	B
10528	CHAPA COMPENSADO RESINADO 10MM (1.10 X 2.20M)	SEINFRA	Material	M2	25,20	26,60	670,32	0,27	71,09	B
10231	BLOCO DE CONCRETO 14x19x39cm - VEDAÇÃO	SEINFRA	Material	UN	280,43	2,39	670,23	0,27	71,31	B
00004517	SARRAFO *2,5 X 7,5* CM EM PINUS, MISTA OU EQUIVALENTE DA REGIAO - BRUTA	SINAPI	Material	M	214,21	3,02	646,92	0,26	71,52	B
00004472	VIGA NAO APARELHADA *6 X 16* CM, EM MACARANDUBA/MASSARANDUBA, ANGELIM OU EQUIVALENTE DA REGIAO - BRUTA	SINAPI	Material	M	25,50	24,73	630,62	0,25	71,72	B
10441	CAL HIDRATADA	SEINFRA	Material	KG	835,13	0,71	592,84	0,24	71,92	B
00004783	PINTOR (HORISTA)	SINAPI	Mão de Obra	H	39,84	14,43	574,93	0,23	72,10	B
00000246	AUXILIAR DE ENCANADOR OU BOMBEIRO HIDRAULICO (HORISTA)	SINAPI	Mão de Obra	H	48,60	11,06	537,51	0,22	72,28	B
00002436	ELETRICISTA (HORISTA)	SINAPI	Mão de Obra	H	37,12	14,43	535,64	0,22	72,46	B

SECRETARIA MUNICIPAL
130


ORÇAMENTO - CURVA ABC DE INSUMOS

CÓDIGO	DESCRIÇÃO	FONTE	TIPO	UNIDADE	QUANTIDADE	PREÇO UNITÁRIO	PREÇO TOTAL	%	ACUMUL. %	CL	DATA :		
											VERSÃO	HORA	BDI :
											028.1	84,44%	24,52%
											2024.08	115,02%	47,48%
											PRÓPRIA	9,00%	7,166%
											PRÓPRIA	9,00%	9,00%
00000370	AREIA MEDIA - POSTO JAZIDA/FORNECEDOR (RETIRADO NA JAZIDA, SEM TRANSPORTE)	SINAPI	Material	M3	5,41	92,50	500,53	0,20	72,61	B			
00004344	PARAFUSO FRANCIS METRICO ZINCADO, DIAMETRO 12 MM, COMPRIMENTO 150 MM, COM PORCA SEXTAVADA E ARRUELA DE PRESSAO MEDIA	SINAPI	Material	UN	24,00	20,83	499,92	0,20	72,77	B			
11864	SIFÃO METALICO TIPO COPO DN 1"X1 1/2"	SEINFRA	Material	UN	4,00	121,79	487,16	0,20	72,93	B			
00043489	EPI - FAMILIA PEDREIRO - HORISTA (ENCARGOS COMPLEMENTARES - COLETADO CAIXA)	SINAPI	Encargos	H	524,41	0,92	482,46	0,19	73,09	B			
00043657	CONTRAMARCO DE ALUMINIO (PERFIL 25) PARA ESQUADRIAS, TIPO CONVENCIONAL / CADEIRINHA, 60 MM (CM-060), INCLUSO CONEXOES, GRAPAS E TRAVAMENTOS	SINAPI	Material	M	61,60	7,68	473,09	0,19	73,24	B			
12367	LINHA DE MADEIRA DE LEI DE 6"x3"	SEINFRA	Material	M	17,71	25,56	452,67	0,18	73,39	B			
00043491	EPI - FAMILIA SERVENTE - HORISTA (ENCARGOS COMPLEMENTARES - COLETADO CAIXA)	SINAPI	Encargos	H	437,05	0,98	428,31	0,17	73,52	B			
11513	MASSA CORRIDA A BASE DE PVA	SEINFRA	Material	KG	253,28	1,57	397,65	0,16	73,65	B			
00040623	CHAPA PARA EMENDA DE VIGA, EM ACO GROSSO, QUALIDADE ESTRUTURAL, BITOLA 3/16", E= 4,75 MM, 4 FUROS, LARGURA 45 MM, COMPRIMENTO 500 MM	SINAPI	Material	PAR	6,00	65,28	391,68	0,16	73,78	B			
11490	LÍQUIDO SELADOR PARA PINTURA LATEX	SEINFRA	Material	L	43,42	8,94	388,14	0,16	73,91	B			
10250	BRITA	SEINFRA	Material	M3	5,17	74,37	384,54	0,15	74,03	B			
00004415	SARRAFO NAO APARELHADO *2,5 X 5* CM, EM MACARANDUBA/MASSARANDUBA, ANGELIM, PEROBA-ROSA OU EQUIVALENTE DA REGIAO - BRUTA	SINAPI	Material	M	108,00	3,54	382,32	0,15	74,15	B			
00044474	GUINDASTE HIDRAULICO AUTOPROPULIDO, COM LANCA TELESCOPICA 40 M, CAPACIDADE MAXIMA 60 T, POTENCIA 260 KW, TRACAO 6 X 6	SINAPI	Equipamento	UN	0,00021104217	1.790.465,92	377,86	0,15	74,28	B			
16167	CHUVEIRO COM ARTICULAÇÃO CROMADO 1/2"	SEINFRA	Material	UN	6,00	62,23	373,38	0,15	74,40	B			
11101	ESMERIL N.36	SEINFRA	Material	UN	11,01	33,38	367,38	0,15	74,52	B			
00012624	EMENDA PARA CALHA PLUVIAL, PVC, DIAMETRO ENTRE 119 E 170 MM, PARA DRENAGEM PLUVIAL PREDIAL	SINAPI	Material	UN	16,68	22,00	366,92	0,15	74,63	B			
00006193	TABUA NAO APARELHADA *2,5 X 20* CM, EM MACARANDUBA/MASSARANDUBA, ANGELIM OU EQUIVALENTE DA REGIAO - BRUTA	SINAPI	Material	M	27,00	13,22	356,94	0,14	74,75	B			
19168	CONCERTINA EM ESPIRAL, DIAMETRO 450mm	SEINFRA	Material	M	20,43	16,92	345,68	0,14	74,86	B			
10108	AREIA GROSSA	SEINFRA	Material	M3	3,79	88,49	335,68	0,14	74,97	B			
11316	JUNTA PLASTICA 1" 27MM PARA PISOS	SEINFRA	Material	M	275,15	1,21	332,93	0,13	75,08	B			
00000247	AJUDANTE DE ELETRICISTA (HORISTA)	SINAPI	Mão de Obra	H	29,96	11,06	331,41	0,13	75,19	B			
00041629	CAIXA DE CONCRETO ARMADO PRE-MOLDADO, COM FUNDO E TAMPA, DIMENSOES DE 0,60 X 0,60 X 0,50 M	SINAPI	Material	UN	1,00	328,63	328,63	0,13	75,29	B			
00039027	PREGO DE ACO POLIDO COM CABECA 19 X 36 (3 1/4 X 9)	SINAPI	Material	KG	31,70	10,28	325,85	0,13	75,40	B			
00039961	SILICONE ACETICO USO GERAL INCOLOR 280 G	SINAPI	Material	UN	13,96	22,98	320,71	0,13	75,55	B			




ORÇAMENTO - CURVA ABC DE INSUMOS

CÓDIGO	DESCRIÇÃO	FONTE	TIPO	UNIDADE	QUANTIDADE	PREÇO UNITÁRIO	PREÇO TOTAL	BDI:		CL
								%	ACRÉSCIM. %	
00043465	FERRAMENTAS - FAMILIA PEDREIRO - HORISTA (ENCARGOS COMPLEMENTARES - COLETADO CAIXA)	SINAPI	Encargos	H	524,41	0,61	319,89	0,13	75,80	B
00001014	CABO DE COBRE FLEXIVEL, CLASSE 4 OU 5, ISOLACAO EM PVC/A, ANTICHAMA BWF-B, 1 CONDUTOR, 450/750 V, SECAO NOMINAL 2,5 MM2	SINAPI	Material	M	202,77	1,57	318,35	0,13	75,71	B
11240	GUARNIÇÃO PEROBA (MADEIRA DE 1ª QUALIDADE) 5CM PARA PORTA 1FL.	SEINFRA	Material	UN	6,00	52,69	316,14	0,13	75,81	B
11610	PEITORIS DE GRANITO 15CM	SEINFRA	Material	M	5,50	56,12	308,66	0,12	75,91	B
00034357	REJUNTE CIMENTICIO, QUALQUER COR	SINAPI	Material	KG	60,69	4,91	297,99	0,12	76,01	B
11154	FECHADURA COMPLETA PARA PORTA EXTERNA	SEINFRA	Material	UN	6,00	49,57	297,42	0,12	76,10	B
12132	TORNEIRA DE PRESSÃO CROMADA P/LAVATORIO 1/2'	SEINFRA	Material	UN	4,00	73,01	292,04	0,12	76,20	B
10916	CUBA DE LOUÇA BRANCA DE EMBUTIR	SEINFRA	Material	UN	4,00	69,60	278,40	0,11	76,29	B
11030	DOBRADIÇA DE FERRO PARA PORTA EXTERNA	SEINFRA	Material	UN	18,00	15,44	277,92	0,11	76,38	B
00004230	OPERADOR DE MAQUINAS E TRATORES DIVERSOS - TERRAPLANAGEM (HORISTA)	SINAPI	Mão de Obra	H	14,35	18,26	262,08	0,11	76,46	B
00020247	PREGO DE ACO POLIDO COM CABECA 15 X 15 (1 1/4 X 13)	SINAPI	Material	KG	22,89	11,39	260,67	0,11	76,55	B
10121	ARMADOR/FERREIRO	SINAPI	Material	KG	14,26	17,88	254,92	0,10	76,63	B
10189	AÇO CA-60	SEINFRA	Mão de Obra	H	44,87	5,62	252,19	0,10	76,71	B
00043132	ARAME RECOZIDO 16 BWG, D = 1,65 MM (0,016 KG/M) OU 18 BWG, D = 1,25 MM (0,01 KG/M)	SEINFRA	Material	KG	20,09	12,54	251,95	0,10	76,79	B
00043459	FERRAMENTAS - FAMILIA CARPINTEIRO DE FORMAS - HORISTA (ENCARGOS COMPLEMENTARES - COLETADO CAIXA)	SINAPI	Encargos	H	698,62	0,36	251,50	0,10	76,87	B
00011761	ASSENTO VASO SANITARIO INFANTIL EM PLASTICO BRANCO	SINAPI	Material	UN	4,00	62,83	251,32	0,10	76,95	B
12548	OPERADOR DE BETONEIRA	SEINFRA	Mão de Obra	H	15,66	15,75	246,58	0,10	77,03	B
00002690	ELETRODUTO PVC FLEXIVEL CORRUGADO, COR AMARELA, DE 32 MM	SINAPI	Material	M	82,23	2,79	229,43	0,09	77,11	B
12082	TUJOLO MACIÇO COMUM	SEINFRA	Material	UN	649,67	0,35	227,39	0,09	77,18	B
00000982	CABO DE COBRE FLEXIVEL, CLASSE 4 OU 5, ISOLACAO EM PVC/A, ANTICHAMA BWF-B, 1 CONDUTOR, 450/750 V, SECAO NOMINAL 6 MM2	SINAPI	Material	M	59,86	3,74	223,87	0,09	77,25	B
00021142	ESTRIBO COM PARAFUSO EM CHAPA DE FERRO FUNDIDO DE 2" X 3/16" X 35 CM, SECAO "U", PARA MADEIRAMENTO DE TELHADO	SINAPI	Material	UN	9,00	24,42	219,78	0,09	77,32	B
00043467	FERRAMENTAS - FAMILIA SERVENTE - HORISTA (ENCARGOS COMPLEMENTARES - COLETADO CAIXA)	SINAPI	Encargos	H	437,05	0,45	196,67	0,08	77,39	B
18395	LONA C/ APLICAÇÃO DE ILHOS E LACRES, IMPRESSA C/ LOGOMARCAS E DESCRIÇÃO DA OBRA	SEINFRA	Material	M2	3,00	64,77	194,31	0,08	77,45	B
00012616	CABECEIRA DIREITA OU ESQUERDA, PVC, PARA CALHA PLUVIAL, DIAMETRO ENTRE *119 E 170* MM, PARA DRENAGEM PLUVIAL PREDIAL	SINAPI	Material	UN	16,68	11,23	187,30	0,08	77,51	B
11102	ESMERIL N.60	SEINFRA	Material	UN	5,50	33,97	186,94	0,08	77,57	B




ORÇAMENTO - CURVA ABC DE INSUMOS

CÓDIGO	DESCRIÇÃO	FONTE	TIPO	UNIDADE	QUANTIDADE	PREÇO UNITÁRIO	PREÇO TOTAL	%	ACUMUL. %	CL	DATA :	
											VERSÃO	BDI :
00001106	CAL HIDRATADA CH1 PARA ARGAMASSAS	SINAPI	Material	KG	218,75	0,94	183,75	0,07	77,63	B	02h.1 COM DESONERAÇÃO	24,52%
00004384	PARAFUSO NIQUELADO COM ACABAMENTO CROMADO PARA FIXAR PEÇA SANITARIA, INCLUI PORCA CEGA, ARRUELA E BUCHA DE NYLON TAMANHO S-10	SINAPI	Material	UN	8,00	22,84	182,72	0,07	77,69	B	02h.1 COM DESONERAÇÃO	94,44%
00003860	TUBO DE COBRE FLEXIVEL, D = 1/2", E = 0,79 MM. PARA AR-CONDICIONADO/ INSTALACOES GAS RESIDENCIAIS E COMERCIAIS	SINAPI	Material	M	6,13	28,48	174,49	0,07	77,75	B	2024/03 SEM DESONERAÇÃO PRÓPRIA	71,08%
00009868	TUBO PVC, SOLDAVEL, DE 25 MM, AGUA FRIA (NBR-5648)	SINAPI	Material	M	55,19	3,13	172,75	0,07	77,80	B		0,00%
11880	SOLEIRA DE GRANITO DE 15CM	SEINFRA	Material	M	3,00	56,12	168,36	0,07	77,86	B		
12170	TUBO AÇO GALVANIZADO DE 40MM (1 1/2")	SEINFRA	Material	M	4,50	37,39	168,26	0,07	77,91	B		
00006114	AJUDANTE DE ARMADOR (HORISTA)	SINAPI	Mão de Obra	H	14,93	11,06	165,10	0,07	77,97	B		
10508	CERA	SEINFRA	Material	KG	11,01	14,80	162,89	0,07	78,02	B		
12701	DEPRECIACÃO	SEINFRA	Geral	H	162,11	1,00	162,11	0,07	78,07	B		
00011235	GRELHA FOFO SIMPLES COM REQUADRO, CARGA MAXIMA 1,5 T, 150 X 1000 MM, E= *15* MM	SINAPI	Material	UN	1,00	161,08	161,08	0,06	78,12	B		
11530	MONTADOR	SEINFRA	Mão de Obra	H	9,00	17,88	160,92	0,06	78,17	B		
00003315	GESSO EM PO PARA REVESTIMENTOS/MOLDURAS/SANCAS E USO GERAL	SINAPI	Material	KG	261,03	0,61	159,23	0,06	78,23	B		
10040	AJUDANTE DE ARMADOR/FERREIRO	SEINFRA	Mão de Obra	H	11,16	14,13	157,73	0,06	78,28	B		
11916	TABUA DE 1" DE 3A, - L = 30cm	SEINFRA	Material	M	16,60	9,45	156,87	0,06	78,33	B		
12320	ENCANADOR	SEINFRA	Mão de Obra	H	9,00	17,38	156,42	0,06	78,38	B		
00004491	PONTALETE *7,5 X 7,5* CM EM PINUS, MISTA OU EQUIVALENTE DA REGIAO - BRUTA	SINAPI	Material	M	17,85	8,64	154,20	0,06	78,43	B		
00034547	TELA DE ACO SOLDADA GALVANIZADA/ZINCADA PARA ALVENARIA, FIO D = *1,20 A 1,70* MM, MALHA 15 X 15 MM, (C X L) *50 X 12* CM	SINAPI	Material	M	53,92	2,71	146,12	0,06	78,48	B		
00002448	ELETRODUTO/DUTO PEAD FLEXIVEL PAREDE SIMPLES, CORRUGACAO HELICOIDAL, COR PRETA, SEM ROSCA, DE 2", CRC 680 N, PARA CABEAMENTO SUBTERRANEO (NBR 15715)	SINAPI	Material	M	26,48	5,31	140,59	0,06	78,52	B		
10157	AÇO CA-25	SEINFRA	Material	KG	23,01	6,09	140,16	0,06	78,57	B		
12703	MANUTENÇÃO	SEINFRA	Geral	H	135,43	1,00	135,43	0,05	78,61	B		
00000032	ACO CA-50, 6,3 MM, VERGALHAO	SINAPI	Material	KG	19,15	7,04	134,80	0,05	78,65	B		
10043	AJUDANTE DE ENCANADOR	SEINFRA	Mão de Obra	H	9,00	14,13	127,17	0,05	78,69	B		
00039017	ESPACADOR / DISTANCIADOR CIRCULAR COM ENTRADA LATERAL, EM PLASTICO, PARA VERGALHAO *4,2 A 12,5* MM, COBRIMENTO 20 MM	SINAPI	Material	UN	790,93	0,16	126,55	0,05	78,74	B		
00042408	LONA PLASTICA EXTRA FORTE PRETA, E = 200 MICRA	SINAPI	Material	M2	124,80	1,01	125,05	0,05	78,78	B		
00006189	TABUA NAO APARELHADA *2,5 X 30* CM, EM MACARANDUBA/MASSARANDUBA, ANGELIM OU EQUIVALENTE DA REGIAO - BRUTA	SINAPI	Material	M	6,42	19,31	124,06	0,05	78,82	B		
11347	LIXA PARA MADEIRAMASSA	SEINFRA	Material	UN	235,18	0,52	122,29	0,05	78,86	B		




ORÇAMENTO - CURVA ABC DE INSUMOS

CÓDIGO	DESCRIÇÃO	FONTE	TIPO	UNIDADE	QUANTIDADE	PREÇO UNITÁRIO	PREÇO TOTAL	%	ACUMUL. %	CL	DATA :		
											VERSÃO	HORA	BDI :
OBRA:		EXECUÇÃO DE REFORMA E AMPLIAÇÃO DA CRECHE MARIA NATALIA DO NASCIMENTO SABINO - BAIRRO MESQUITA JERONIMO, JUNTO A SECRETARIA DE EDUCAÇÃO DO MUNICÍPIO DE FORQUILHACE											
DESCRIÇÃO:		EXECUÇÃO DE REFORMA E AMPLIAÇÃO DA CRECHE MARIA NATALIA DO NASCIMENTO SABINO - BAIRRO MESQUITA JERONIMO, JUNTO A SECRETARIA DE EDUCAÇÃO DO MUNICÍPIO DE FORQUILHACE											
00011753	REGISTRO PRESSAO BRUTO EM LATAO FORJADO, BITOLA 3/4" (REF 1400)	SINAPI	Material	UN	6,00	19,95	119,70	0,05	78,90	B	02n.1 COM DESONERAÇÃO	184,44%	24,52%
00040547	PARAFUSO ZINCADO, AUTOBROCANTE, FLANGEADO, 4,2 MM X 19 MM	SINAPI	Material	CENTO	4,22	27,74	117,04	0,05	78,93	B	202n.03 SEM DESONERAÇÃO	115,02%	71,69%
00009836	TUBO PVC SERIE NORMAL, DN 100 MM, PARA ESGOTO PREDIAL (NBR 5688)	SINAPI	Material	M	11,18	10,23	114,39	0,05	78,97	B	PROPRIA	0,00%	0,00%
11581	PARAFUSO FRANCES 1/2"x9" COM 2 PORCAS	SEINFRA	Material	UN	23,10	4,71	108,80	0,04	79,01	B			
00009838	TUBO PVC SERIE NORMAL, DN 50 MM, PARA ESGOTO PREDIAL (NBR 5688)	SINAPI	Material	M	14,45	7,38	106,66	0,04	79,04	B			
00005075	PREGO DE ACO POLIDO COM CABECA 18 X 30 (2 3/4 X 10)	SINAPI	Material	KG	10,12	10,29	104,19	0,04	79,07	B			
00034794	MECANICO DE REFRIGERACAO (HORISTA)	SINAPI	Mão de Obra	H	7,22	14,25	102,93	0,04	79,11	B			
10042	AJUDANTE DE ELETRICISTA	SEINFRA	Mão de Obra	H	7,20	14,13	101,74	0,04	79,14	B			
00040568	PREGO DE ACO POLIDO COM CABECA 22 X 48 (4 1/4 X 5)	SINAPI	Material	KG	9,75	10,37	101,09	0,04	79,17	B			
00007121	TE PVC, SOLDAVEL, COM BUCHA DE LATAO NA BOLSA CENTRAL, 90 GRAUS, 20 MM X 1/2", PARA AGUA FRIA PREDIAL	SINAPI	Material	UN	14,00	6,90	96,60	0,04	79,20	B			
12706	OLEO DIESEL	SEINFRA	Material	L	26,06	3,69	96,15	0,04	79,23	B			
00001358	CHAPA/PANEL DE MADEIRA COMPENSADA RESINADA (MADEIRITE RESINADO ROSA) PARA FORMA DE CONCRETO, DE 2200 x 1100 MM, E = 17 MM	SINAPI	Material	M2	2,13	43,16	92,09	0,04	79,26	B			
00037591	SUPORTE MAO-FRANCESA EM ACO, ABAS IGUAIS 40 CM, CAPACIDADE MINIMA 70 KG, BRANCO	SINAPI	Material	UN	6,00	15,00	90,00	0,04	79,29	B			
11691	PONTALETE / BARROTE DE 3"x3"	SEINFRA	Material	M	7,40	11,91	88,13	0,04	79,32	B			
12312	ELETRICISTA	SEINFRA	Mão de Obra	H	4,80	17,87	85,78	0,03	79,35	B			
12352	HASTE DE ATERRAMENTO COPERWELD 5/8" x 2,40M	SEINFRA	Material	UN	2,00	39,43	78,86	0,03	79,38	B			
00043485	EPI - FAMILIA ENCANADOR - HORISTA (ENCARGOS COMPLEMENTARES - COLETADO CAIXA)	SINAPI	Encargos	H	98,09	0,78	76,51	0,03	79,40	B			
00000242	AJUDANTE ESPECIALIZADO (HORISTA)	SINAPI	Mão de Obra	H	7,09	10,45	74,12	0,03	79,42	B			
11724	PREGO	SEINFRA	Material	KG	5,64	12,58	71,01	0,03	79,45	B			
00004755	MARMORISTA / GRANITEIRO (HORISTA)	SINAPI	Mão de Obra	H	4,99	14,11	70,35	0,03	79,47	B			
10442	CAL VIRGEM EM PO	SEINFRA	Material	KG	108,01	0,65	70,21	0,03	79,49	B			
12412	QUADRO DE DISTRIBUIÇÃO PARA 6 CIRCUITOS	SEINFRA	Material	UN	2,00	34,81	69,62	0,03	79,52	B			
11091	ENGATE CROMADO	SEINFRA	Material	UN	4,00	16,72	66,88	0,03	79,54	B			
00039780	LAMPADA FLUORESCENTE COMPACTA 3U BRANCA 20 W, BASE E27 (127/220 V)	SINAPI	Material	UN	5,00	13,21	66,05	0,03	79,56	B			
00004254	OPERADOR DE GUINDASTE (HORISTA)	SINAPI	Mão de Obra	H	2,48	26,19	64,91	0,03	79,58	B			
00043484	EPI - FAMILIA ELETRICISTA - HORISTA (ENCARGOS COMPLEMENTARES - COLETADO CAIXA)	SINAPI	Encargos	H	71,32	0,89	63,48	0,03	79,60	B			
10193	BARRAMENTO NEUTRO P/ BAIXA TENSÃO	SEINFRA	Material	UN	2,00	30,58	61,16	0,02	79,62	B			



ORÇAMENTO - CURVA ABC DE INSUMOS

CÓDIGO	DESCRIÇÃO	FONTE	TIPO	UNIDADE	QUANTIDADE	PREÇO UNITÁRIO	PREÇO TOTAL	BDI:		ACUMUL. %	CL
								%	0,02		
00003824	JOELHO PVC, SOLDAVEL, COM BUCHA DE LATAO, 90 GRAUS, 25 MM X 3/4", PARA AGUA FRIA PREDIAL	SINAPI	Material	UN	10,00	6,08	60,80	0,02	79,64	B	
0194	BARRAMENTO PRINCIPAL P/ BAIXA TENSÃO	SEINFRA	Material	UN	2,00	30,08	60,16	0,02	79,66	B	
0101	ARAME GALVANIZADO N.16 BWG	SEINFRA	Material	KG	3,70	16,08	59,50	0,02	79,68	B	
00037373	SEGURO - HORISTA (COLETADO CAIXA - ENCARGOS COMPLEMENTARES)	SINAPI	Encargos	H	1,950,75	0,03	58,52	0,02	79,70	B	
00043466	FERRAMENTAS - FAMILIA PINTOR - HORISTA (ENCARGOS COMPLEMENTARES - COLETADO CAIXA)	SINAPI	Encargos	H	39,18	1,46	57,20	0,02	79,72	B	
12272	VÁLVULA DE METAL 1"	SEINFRA	Material	UN	4,00	14,15	56,60	0,02	79,73	B	
00003445	ARAME GALVANIZADO 18 BWG, D = 1,24MM (0,009 KG/M)	SINAPI	Material	KG	3,12	17,89	55,90	0,02	79,75	B	
00043488	EPI - FAMILIA OPERADOR ESCAVADEIRA - HORISTA (ENCARGOS COMPLEMENTARES - COLETADO CAIXA)	SINAPI	Encargos	H	82,07	0,64	52,53	0,02	79,77	B	
00043490	EPI - FAMILIA PINTOR - HORISTA (ENCARGOS COMPLEMENTARES - COLETADO CAIXA)	SINAPI	Encargos	H	39,18	1,28	50,15	0,02	79,78	B	
00006016	REGISTRO GAVIETA BRUTO EM LATAO FORJADO, BITOLA 3/4 " (REF 1509)	SINAPI	Material	UN	2,00	24,87	49,74	0,02	79,80	B	
0195	BARRAMENTO TERRA P/ BAIXA TENSÃO	SEINFRA	Material	UN	2,00	24,86	49,72	0,02	79,82	B	
11919	TACO PARA FIXAÇÃO DE BATENTE/RODAPÉ	SEINFRA	Material	UN	36,00	1,30	46,80	0,02	79,83	B	
00034653	DISJUNTOR TERMOMAGNETICO PARA TRILHO DIN (IEC), MONOPOLAR, 6 - 32 A	SINAPI	Material	UN	8,00	5,73	45,84	0,02	79,85	B	
12702	JUROS	SEINFRA	Geral	H	45,48	1,00	45,48	0,02	79,86	B	
12429	TABUA DE VIROLA DE 12"x 1"	SEINFRA	Material	M2	1,66	27,11	45,14	0,02	79,88	B	
00043460	FERRAMENTAS - FAMILIA ELETRICISTA - HORISTA (ENCARGOS COMPLEMENTARES - COLETADO CAIXA)	SINAPI	Encargos	H	71,32	0,63	44,93	0,02	79,89	B	
00004377	PARAFUSO DE ACO ZINCADO COM ROSCA SOBERBA, CABECA CHATA E FENDA SIMPLES, DIAMETRO 4,2 MM, COMPRIMENTO * 32 * MM	SINAPI	Material	UN	231,91	0,19	44,06	0,02	79,90	B	
01013	ARAME RECOZIDO N.18 BWG	SEINFRA	Material	KG	3,56	12,23	43,59	0,02	79,92	B	
00005068	PREGO DE ACO POLIDO COM CABECA 17 X 21 (2 X 11)	SINAPI	Material	KG	4,14	10,29	42,56	0,02	79,93	B	
00039737	TUBO DE BORRACHA ELASTOMERICA FLEXIVEL, PRETA, PARA ISOLAMENTO TERMICO DE TUBULACAO, DN 1/2" (12 MM), E= 19 MM, COEFICIENTE DE CONDUTIVIDADE TERMICA 0,036W/mK, VAPOR DE AGUA MAIOR OU IGUAL A 10,000	SINAPI	Material	M	6,13	6,93	42,46	0,02	79,95	B	
00020083	SOLUCAO PREPARADORA / LIMPADORA PARA PVC, FRASCO COM 1000 CM3	SINAPI	Material	UN	0,79	52,83	41,74	0,02	79,96	B	
00009835	TUBO PVC SERIE NORMAL, DN 40 MM, PARA ESGOTO PREDIAL (NBR 5688)	SINAPI	Material	M	9,07	4,47	40,55	0,02	79,97	B	
00036487	GUINCHO ELETRICO DE COLUNA, CAPACIDADE 400 KG, COM MOTO FREIO, MOTOR TRIFASICO DE 1,25 CV	SINAPI	Equipamento	UN	0,006567675728	6,134,06	40,29	0,02	79,99	B	
00004721	PEDRA BRITADA N. 1 (9,5 a 19 MM) POSTO PEDREIRA/FORNECEDOR, SEM FRETE	SINAPI	Material	M3	0,5025107512	77,89	39,14	0,02	80,00	B	
00005103	CAIXA SIFONADA PVC, 100 X 100 X 50 MM, COM GRELHA REDONDA, BRANCA	SINAPI	Material	UN	2,00	19,44	38,88	0,02	80,01	C	
00037395	PINO DE ACO COM FURO, HASTE = 27 MM (ACAO DIRETA)	SINAPI	Material	CENTO	1,29	29,84	38,57	0,02	80,02	C	



 CURITIBA - PARANÁ

79,85

ORÇAMENTO - CURVA ABC DE INSUMOS

CÓDIGO	DESCRIÇÃO	FONTE	TIPO	UNIDADE	QUANTIDADE	PREÇO UNITÁRIO	PREÇO TOTAL	%	ACUMUL. %	CL	DATA :				
											OBRA:	VERSÃO	BDI :		
	EXECUCAO DE REFORMA E AMPLIACAO DA CRECHE MARIA NATALIA DO NASCIMENTO SABINO - BAIRRO MESQUITA JERONIMO, JUNTO A SECRETARIA DE EDUCACAO DO MUNICIPIO DE FORQUILHACE	SINAPI	Material	UN	4,00	9,35	37,40	0,02	80,04	C	24,52%	SEINFRA	028.1 COM DESONERACAO	HORA	84,44%
	EXECUCAO DE REFORMA E AMPLIACAO DA CRECHE MARIA NATALIA DO NASCIMENTO SABINO - BAIRRO MESQUITA JERONIMO, JUNTO A SECRETARIA DE EDUCACAO DO MUNICIPIO DE FORQUILHACE	SINAPI	Material	UN	20,00	1,83	36,60	0,01	80,05	C	47,48%	SINAPI	2024/03 SEM DESONERACAO	115,02%	71,60%
	REJUNTE EPOXI, QUALQUER COR	SINAPI	Material	KG	0,3524	103,42	36,45	0,01	80,06	C	0,00%	SEINFRA	PROPRIA	0,00%	0,00%
10965	DESMOLDANTE PARA FORMAS	SEINFRA	Material	L	5,56	6,25	34,73	0,01	80,07	C					
00007258	TIJOLO CERAMICO MACICO COMUM DE *5 X 10 X 20* CM (L X A X C)	SINAPI	Material	UN	97,39	0,35	34,09	0,01	80,08	C					
00037666	OPERADOR DE BETONEIRA ESTACIONARIA / MISTURADOR (HORISTA)	SINAPI	Mão de Obra	H	2,18	14,36	31,27	0,01	80,09	C					
11846	SARRAFO DE 1"X4"	SEINFRA	Material	M	6,95	4,48	31,12	0,01	80,10	C					
11728	PREGO 18X27 (2.1/2" X 10) (APROXIMADAMENTE 198UN/KG)	SEINFRA	Material	KG	2,86	10,51	30,03	0,01	80,11	C					
00012627	VEDACAO DE CALHA, EM BORRACHA COR PRETA, MEDIDA ENTRE 119 E 170 MM, PARA DRENAGEM PLUVIAL PREDIAL	SINAPI	Material	UN	33,36	0,88	29,35	0,01	80,12	C					
00020141	JUNCAO SIMPLES, PVC SERIE R, DN 50 X 50 MM, PARA ESGOTO PREDIAL	SINAPI	Material	UN	2,00	14,41	28,82	0,01	80,13	C					
00002705	ENERGIA ELETRICA ATE 2000 KWH INDUSTRIAL, SEM DEMANDA	SINAPI	Especiais	KWH	38,19	0,73	27,88	0,01	80,14	C					
00000122	ADESIVO PLASTICO PARA PVC, FRASCO COM *850* GR	SINAPI	Material	UN	0,5978	46,63	27,88	0,01	80,15	C					
00009867	TUBO PVC, SOLDAVEL, DE 20 MM, AGUA FRIA (NBR-5648)	SINAPI	Material	M	9,49	2,78	26,39	0,01	80,16	C					
00010908	JUNCAO DE REDUCAO INVERTIDA, PVC SOLDAVEL, 100 X 50 MM, SERIE NORMAL PARA ESGOTO PREDIAL	SINAPI	Material	UN	2,00	13,09	26,18	0,01	80,17	C					
00000301	ANEL BORRACHA PARA TUBO ESGOTO PREDIAL, DN 100 MM (NBR 5688)	SINAPI	Material	UN	8,00	3,26	26,08	0,01	80,17	C					
00001570	TERMINAL A COMPRESSAO EM COBRE ESTANHADO PARA CABO 2.5 MM2, 1 FURO E 1 COMPRESSAO, PARA PARAFUSO DE FIXACAO M5	SINAPI	Material	UN	38,00	0,63	23,94	0,01	80,18	C					
00043461	FERRAMENTAS - FAMILIA ENCANADOR - HORISTA (ENCARGOS COMPLEMENTARES - COLETADO CAIXA)	SINAPI	Encargos	H	98,09	0,23	22,56	0,01	80,19	C					
00011976	CHUMBADOR DE ACO ZINCADO, DIAMETRO 1/4" COM PARAFUSO 1/4" X 40 MM	SINAPI	Material	UN	18,00	1,22	21,96	0,01	80,20	C					
11249	IMPERMEABILIZANTE	SEINFRA	Material	KG	4,22	5,18	21,88	0,01	80,20	C					
00020250	SISAL EM FIBRA / ESTOPA SISAL PARA GESSO	SINAPI	Material	KG	1,12	18,74	21,05	0,01	80,21	C					
11161	FERRAGEM PARA TELHADOS	SEINFRA	Material	KG	1,92	10,29	19,81	0,01	80,22	C					
10800	CIMENTO COLANTE	SEINFRA	Material	KG	22,69	0,83	18,83	0,01	80,22	C					
00038101	TOMADA 2P+T 10A, 250V (APENAS MODULO)	SINAPI	Material	UN	3,00	6,27	18,81	0,01	80,23	C					
00000296	ANEL BORRACHA PARA TUBO ESGOTO PREDIAL, DN 50 MM (NBR 5688)	SINAPI	Material	UN	10,00	1,84	18,40	0,01	80,23	C					
00007568	BUCHA DE NYLON SEM ABA S10, COM PARAFUSO DE 6.10 X 65 MM EM ACO ZINCADO COM ROSCA SOBERBA, CABECA CHATA E FENDA PHILLIPS	SINAPI	Material	UN	27,00	0,68	18,36	0,01	80,24	C					
11945	TE ACO GALVANIZADO DE 1 1/2"	SEINFRA	Material	UN	0,51	34,60	17,65	0,01	80,25	C					


MUNICIPIO MUNICIPAL DE FORQUILHACE
736
SECRETARIA MUNICIPAL DE EDUCACAO

ORÇAMENTO - CURVA ABC DE INSUMOS

CÓDIGO	DESCRIÇÃO	FONTE	TIPO	UNIDADE	QUANTIDADE	PREÇO UNITÁRIO	PREÇO TOTAL	%	ACUMUL. %	CL	DATA :						
											SEINFRA	SINAPI	PRÓPRIA	FONTE	VERSÃO	BDI :	
											SEINFRA	SINAPI	PRÓPRIA	SEINFRA	VERSÃO	HORA	MES
											0283.1	2024/03	2024/03	0283.1	COM DESONERACAO	84,44%	47,48%
											0283.1	2024/03	2024/03	0283.1	SEM DESONERACAO	115,02%	71,66%
											0,003%	0,003%	0,003%	0,003%	0,003%	0,003%	0,003%
00003517	JOELHO PVC, SOLDAVEL, BB, 90 GRAUS, SEM ANEL, DN 40 MM, PARA ESGOTO PREDIAL SECUNDARIO	SINAPI	Material	UN	12,00	1,45	17,40	0,01	80,25	C							
00040552	PARAFUSO, AUTOARRAXANTE, CABECA CHATA, FENDA SIMPLES, EM ACO ZINCADO, 1/4" (6,35 MM) X 25 MM	SINAPI	Material	CENTO	0,36	47,57	17,13	0,01	80,26	C							
00020078	PASTA LUBRIFICANTE PARA TUBOS E CONEXOES COM JUNTA ELASTICA, EMBALAGEM DE 4000 GR (USO EM PVC, ACO, POLIETILENO E OUTROS)	SINAPI	Material	UN	0,86	19,25	16,56	0,01	80,26	C							
00038112	INTERRUPTOR SIMPLES 10A, 250V (APENAS MODULO)	SINAPI	Material	UN	3,00	5,51	16,53	0,01	80,27	C							
00020085	ANEL BORRACHA, DN 50 MM, PARA TUBO SERIE REFORCADA ESGOTO PREDIAL	SINAPI	Material	UN	6,00	2,42	14,52	0,01	80,27	C							
10871	COTOVELO AÇO GALVANIZADO DE 1 1/2"	SEINFRA	Material	UN	0,51	26,86	13,70	0,01	80,28	C							
11255	INTERRUPTOR 1 TECLA SIMPLES	SEINFRA	Material	UN	2,00	6,25	12,50	0,01	80,28	C							
11590	PARAFUSO PARA MADEIRA DE 80MM	SEINFRA	Material	UN	48,00	0,25	12,00	0,00	80,29	C							
12550	OPERADOR DE CARREGADEIRA	SEINFRA	Mão de Obra	H	0,5543009736	21,32	11,82	0,00	80,29	C							
12562	OPERADOR DE TRATOR DE ESTEIRAS	SEINFRA	Mão de Obra	H	0,5543009736	21,32	11,82	0,00	80,29	C							
00003520	JOELHO PVC, SOLDAVEL, PB, 90 GRAUS, DN 100 MM, PARA ESGOTO PREDIAL	SINAPI	Material	UN	2,00	5,70	11,40	0,00	80,30	C							
00038883	LIXA D'AGUA EM FOLHA, GRAO 100	SINAPI	Material	UN	7,50	1,39	10,43	0,00	80,30	C							
00006212	TABUA 2,5 X 30 CM EM PINUS, MISTA OU EQUIVALENTE DA REGIAO - BRUTA	SINAPI	Material	M	0,70308	14,33	10,08	0,00	80,30	C							
00040304	PREGO DE ACO POLIDO COM CABECA DUPLA 17 X 27 (2 1/2 X 11)	SINAPI	Material	KG	0,78851	12,70	10,01	0,00	80,31	C							
00003516	JOELHO PVC, SOLDAVEL, BB, 45 GRAUS, DN 40 MM, PARA ESGOTO PREDIAL	SINAPI	Material	UN	6,00	1,61	9,66	0,00	80,31	C							
00011054	PARAFUSO ROSCA SOBERBA ZINCADO CABECA CHATA FENDA SIMPLES 3,2 X 20 MM (3/4")	SINAPI	Material	UN	227,43	0,04	9,10	0,00	80,31	C							
00012295	SOQUETE DE BAQUELITE BASE E27, PARA LAMPADAS	SINAPI	Material	UN	5,00	1,75	8,75	0,00	80,32	C							
00034686	DISJUNTOR TERMOMAGNETICO PARA TRILHO DIN (IEC), MONOPOLAR, 40 - 50 A, ICC - 5KA / 250 VCA	SINAPI	Material	UN	1,00	8,50	8,50	0,00	80,32	C							
00003526	JOELHO PVC, SOLDAVEL, PB, 90 GRAUS, DN 50 MM, PARA ESGOTO PREDIAL	SINAPI	Material	UN	4,00	2,10	8,40	0,00	80,32	C							
00007139	TE SOLDAVEL, PVC, 90 GRAUS, 25 MM, PARA AGUA FRIA PREDIAL (NBR 5648)	SINAPI	Material	UN	8,00	0,90	7,20	0,00	80,32	C							
00038094	ESPELHO / PLACA DE 3 POSTOS 4" X 2", PARA INSTALACAO DE TOMADAS E INTERRUPTORES	SINAPI	Material	UN	3,00	2,33	6,99	0,00	80,33	C							
00013246	PARAFUSO DE ACO ZINCADO, SEXTAVADO, COM ROSCA INTEIRA, DIAMETRO 5/16", COMPRIMENTO 3/4", COM PORCA E ARRUELA LISA LEVE	SINAPI	Material	UN	12,00	0,45	5,40	0,00	80,33	C							
00004350	BUCHA DE NYLON, DIAMETRO DO FURO 8 MM, COMPRIMENTO 40 MM, COM PARAFUSO DE ROSCA SOBERBA, CABECA CHATA, FENDA SIMPLES, 4,8 X 50 MM	SINAPI	Material	UN	8,40	0,64	5,38	0,00	80,33	C							
00021127	FITA ISOLANTE ADESIVA ANTICHAMA, USO ATE 750 V, EM ROLO DE 19 MM X 5 M	SINAPI	Material	UN	1,99	2,52	5,00	0,00	80,33	C							
00000408	ABRACADEIRA DE NYLON PARA AMARRACAO DE CABOS, COMPRIMENTO DE 390 X 4,6" MM	SINAPI	Material	UN	8,00	0,55	4,40	0,00	80,33	C							

ORÇAMENTO - CURVA ABC DE INSUMOS

CÓDIGO	DESCRIÇÃO	FONTE	TIPO	UNIDADE	QUANTIDADE	PREÇO UNITÁRIO	PREÇO TOTAL	DATA :			CL
								VERSÃO	BDI :	ACRIBIL. %	
OBRA:		EXECUÇÃO DE REFORMA E AMPLIAÇÃO DA CRECHE MARIA NATALIA DO NASCIMENTO SABINO - BAIRRO MESQUITA JERONIMO, JUNTO A SECRETARIA DE EDUCAÇÃO DO MUNICÍPIO DE FORQUILHA/CE		FONTE		VERSÃO		HORA		MES	
DESCRIÇÃO:		EXECUÇÃO DE REFORMA E AMPLIAÇÃO DA CRECHE MARIA NATALIA DO NASCIMENTO SABINO - BAIRRO MESQUITA JERONIMO, JUNTO A SECRETARIA DE EDUCAÇÃO DO MUNICÍPIO DE FORQUILHA/CE		SEINFRA		028-1 COM DESONERAÇÃO		94,44%		17,46%	
				SINAPI		292483 SEM DESONERAÇÃO		115,92%		71,18%	
				PRÓPRIA		PRÓPRIA		0,00%		0,00%	
				UN		320.253,03		0,00		80,33	
000036531	RETROESCAVADEIRA SOBRE RODAS COM CARREGADEIRA, TRACAO 4 X 4, POTENCIA LIQUIDA 88 HP, PESO OPERACIONAL MINIMO DE 6674 KG, CAPACIDADE DA CARREGADEIRA DE 1,00 M3 E DA RETROESCAVADEIRA MINIMA DE 0,26 M3, PROFUNDIDADE DE ESCAVACAO MAXIMA DE 4,37 M	SINAPI	Equipamento	UN	0,00001242592	320.253,03	3,98	0,00	0,00	80,33	C
00005073	PREGO DE ACO POLIDO COM CABECA 17 X 24 (2 1/4 X 11)	SINAPI	Material	KG	0,36537	10,49	3,83	0,00	0,00	80,33	C
00038089	SUPORTE DE FIXACAO PARA ESPELHO / PLACA 4" X 2", PARA 3 MODULOS, PARA INSTALACAO DE TOMADAS E INTERRUPTORES (SOMENTE SUPORTE)	SINAPI	Material	UN	3,00	1,21	3,63	0,00	0,00	80,34	C
00004234	OPERADOR DE ESCAVADEIRA (HORISTA)	SINAPI	Mão de Obra	H	0,134158272	18,61	2,50	0,00	0,00	80,34	C
00000367	AREIA GROSSA - POSTO JAZIDA/FORNECEDOR (RETIRADO NA JAZIDA, SEM TRANSPORTE)	SINAPI	Material	M3	0,023828612	93,71	2,21	0,00	0,00	80,34	C
00002692	DESMOLDANTE PROTETOR PARA FORMAS DE MADEIRA, DE BASE OLEOSA EMULSIONADA EM AGUA	SINAPI	Material	L	0,2601965	6,97	1,81	0,00	0,00	80,34	C
00004221	OLEO DIESEL COMBUSTIVEL COMUM METROPOLITANO S-10 OU S-500	SINAPI	Material	L	0,371908	4,51	1,68	0,00	0,00	80,34	C
11180	FITA DE VEDAÇÃO	SEINFRA	Material	M	5,04	0,27	1,36	0,00	0,00	80,34	C
00014618	SERRA CIRCULAR DE BANCADA COM MOTOR ELETRICO, POTENCIA DE *1600* W, PARA DISCO DE DIAMETRO DE 10" (250 MM)	SINAPI	Equipamento	UN	0,00132607587776	1.002,15	1,33	0,00	0,00	80,34	C
00004720	PEDRA BRITADA N. 0, OU PEDRISCO (4,8 A 9,5 MM) POSTO PEDREIRA/FORNECEDOR, SEM FRETE	SINAPI	Material	M3	0,014152092	89,92	1,27	0,00	0,00	80,34	C
00001574	TERMINAL A COMPRESSAO EM COBRE ESTANHADO PARA CABO 10 MM2, 1 FURO E 1 COMPRESSAO, PARA PARA-FUSO DE FIXACAO M6	SINAPI	Material	UN	1,00	1,05	1,05	0,00	0,00	80,34	C
00003148	FITA VEDA ROSCA EM ROLOS DE 18 MM X 50 M (L X C)	SINAPI	Material	UN	0,0848	10,92	0,93	0,00	0,00	80,34	C
00036397	BETONEIRA, CAPACIDADE NOMINAL 600 L, CAPACIDADE DE MISTURA 360L, MOTOR ELETRICO TRIFASICO 220/380V, POTENCIA 4CV, EXCLUSO CARREGADOR	SINAPI	Equipamento	UN	0,0000633116719104	14.448,81	0,91	0,00	0,00	80,34	C
00043464	FERRAMENTAS - FAMILIA OPERADOR ESCAVADEIRA - HORISTA (ENCARGOS COMPLEMENTARES - COLETADO CAIXA)	SINAPI	Encargos	H	82,07	0,01	0,82	0,00	0,00	80,34	C
00010535	BETONEIRA CAPACIDADE NOMINAL 400 L, CAPACIDADE DE MISTURA 280 L, MOTOR ELETRICO TRIFASICO 220/380 V POTENCIA 2 CV, SEM CARREGADOR	SINAPI	Equipamento	UN	0,000112790421512	3.552,00	0,61	0,00	0,00	80,34	C
00005074	PREGO DE ACO POLIDO COM CABECA 15 X 18 (1 1/2 X 13)	SINAPI	Material	KG	0,03175	11,53	0,37	0,00	0,00	80,34	C
00005069	PREGO DE ACO POLIDO COM CABECA 17 X 27 (2 1/2 X 11)	SINAPI	Material	KG	0,0152	10,49	0,16	0,00	0,00	80,34	C
00043617	ADITIVO PLASTIFICANTE E ESTABILIZADOR PARA ARGAMASSAS DE ASSENTAMENTO E REBOCO, LIQUIDO E ISENTO DE CLORETO	SINAPI	Material	L	0,0044226	8,04	0,04	0,00	0,00	80,34	C
00004222	GASOLINA COMUM	SINAPI	Material	L	0,005164317	4,37	0,02	0,00	0,00	80,34	C
00013458	COMPACTADOR DE SOLOS DE PERCURSAO (SOQUETE) COM MOTOR A GASOLINA 4 TEMPOS DE 4 HP (4 CV)	SINAPI	Equipamento	UN	0,0000099806985	10.507,86	0,01	0,00	0,00	80,34	C



ORÇAMENTO - CURVA ABC DE INSUMOS

OBRA:	EXECUÇÃO DE REFORMA E AMPLIAÇÃO DA CRECHE MARIA NATALIA DO NASCIMENTO SABINO - BAIRRO MESQUITA JERONIMO, JUNTO A SECRETARIA DE EDUCACAO DO MUNICIPIO DE FORQUILHACE.	DATA :		BDI :	24,52%
DESCRIÇÃO:	EXECUCACAO DE REFORMA E AMPLIACAO DA CRECHE MARIA NATALIA DO NASCIMENTO SABINO - BAIRRO MESQUITA JERONIMO, JUNTO A SECRETARIA DE EDUCACAO DO MUNICIPIO DE FORQUILHACE	FONTE	VERSÃO	HORA	MES
		SEINFRA	028.1 COM DESONERACAO	84,94%	47,88%
		SNAPI	2024/03 SEM DESONERACAO	115,02%	71,86%
		PRÓPRIA	PRÓPRIA	0,00%	0,00%

Subtotal até 80,34% 248.358,29

Outros 60.771,06

Valor total do Orçamento 309.129,35



MUNICÍPIO DE FORQUILHACE
740

COMPOSIÇÃO DO BDI			
OBRA:	EXECUÇÃO DE REFORMA E AMPLIAÇÃO DA CRECHE MARIA NATALIA DO NASCIMENTO SABINO - BAIRRO MESQUITA JERONIMO, JUNTO A SECRETARIA DE EDUCAÇÃO DO MUNICÍPIO DE FORQUILHACE	DATA:	BDI : 24,52% F.L.S.
DESCRIÇÃO:	EXECUÇÃO DE REFORMA E AMPLIAÇÃO DA CRECHE MARIA NATALIA DO NASCIMENTO SABINO - BAIRRO MESQUITA JERONIMO, JUNTO A SECRETARIA DE EDUCAÇÃO DO MUNICÍPIO DE FORQUILHACE	PONTE	VERBÃO
		SEINFRA	65,1 COM DESONERAÇÃO 84,44% 47,48%
		SINAPI	20405 SEM DESONERAÇÃO 115,02% 71,66%
		PRÓPRIA	PRÓPRIA 0,00% 0,00%

COD	DESCRIÇÃO	%
	Despesas Indiretas	
AC	Administração Central	3,00
DF	Despesas Financeiras	0,59
R	Riscos	0,97
	TOTAL	4,56

	Benefícios	
GS	Garantia/Seguros	0,80
L	Lucro	6,16
	TOTAL	6,96

I	Impostos	
	PIS	0,65
	COFINS	3,00
	ISS	2,00
	CPRB	4,50
	TOTAL	10,15

BDI = 24,52%

$$\frac{(1 + AC + GS + R) \times (1 + DF) \times (1 + L)}{(1 - I)} - 1$$




TABELA DE ENCARGOS SOCIAIS

OBRA:	EXECUÇÃO DE REFORMA E AMPLIAÇÃO DA CRECHE MARIA NATALIA DO NASCIMENTO SABINO - BAIRRO MESQUITA JERONIMO, JUNTO A SECRETARIA DE EDUCAÇÃO DO MUNICÍPIO DE FORQUILHA/CE	DATA:	BDI: 24,52% FLS
DESCRIÇÃO:	EXECUÇÃO DE REFORMA E AMPLIAÇÃO DA CRECHE MARIA NATALIA DO NASCIMENTO SABINO - BAIRRO MESQUITA JERONIMO, JUNTO A SECRETARIA DE EDUCAÇÃO DO MUNICÍPIO DE FORQUILHA/CE	FONTE	VERSÃO
		SEINFRA	024.1 COM DESONERAÇÃO
		SINAPI	2024/03 SEM DESONERAÇÃO
		PRÓPRIA	PRÓPRIA
		HORA	MES
			84,44% 0,34%
			116,00% 71,56%
			0,00% 0,00%

COD	DESCRIÇÃO	HORISTA %	MENSALISTA %
A	GRUPO A		
A1	INSS	0,00	0,00
A2	SESI	1,50	1,50
A3	SENAI	1,00	1,00
A4	INCRA	0,20	0,20
A5	SEBRAE	0,60	0,60
A6	Salário Educação	2,50	2,50
A7	Seguro Contra Acidentes de Trabalho	3,00	3,00
A8	FGTS	8,00	8,00
A9	SECONCI	0,00	0,00
	TOTAL	16,80	16,80

B	GRUPO B		
B1	Repouso Semanal Remunerado	17,85	0,00
B2	Feridos	3,71	0,00
B3	Auxílio - Enfermidade	0,87	0,66
B4	13º Salário	11,03	8,33
B5	Licença Paternidade	0,07	0,05
B6	Faltas Justificadas	0,74	0,56
B7	Dias de Chuvas	1,59	0,00
B8	Auxílio Acidente de Trabalho	0,11	0,08
B9	Férias Gozadas	12,35	9,33
B10	Salário Maternidade	0,04	0,03
	TOTAL	48,36	19,04

C	GRUPO C		
C1	Aviso Prévio Indenizado	5,52	4,17
C2	Aviso Prévio Trabalhado	0,13	0,10
C3	Férias Indenizadas	1,72	1,30
C4	Depósito Rescisão Sem Justa Causa	2,87	2,17
C5	Indenização Adicional	0,46	0,35
	TOTAL	10,70	8,09

D	GRUPO D		
D1	Reincidência de Grupo A sobre Grupo B	8,12	3,20
D2	Reincidência de Grupo A sobre Aviso Prévio Trabalhado e Reincidência do FGTS sobre Aviso Prévio Indenizado	0,46	0,35
	TOTAL	8,58	3,55

A + B + C + D = 84,44 47,48

MUNICÍPIO DE TUBARÃO
742

TABELA DE ENCARGOS SOCIAIS

OBRA:	EXECUÇÃO DE REFORMA E AMPLIAÇÃO DA CRECHE MARIA NATALIA DO NASCIMENTO SABINO - BAIRRO MESQUITA JERÔNIMO, JUNTO A SECRETARIA DE EDUCAÇÃO DO MUNICÍPIO DE FORQUILHACE	DATA:	BDI: 24,52%	FLS:
DESCRIÇÃO:	EXECUÇÃO DE REFORMA E AMPLIAÇÃO DA CRECHE MARIA NATALIA DO NASCIMENTO SABINO - BAIRRO MESQUITA JERÔNIMO, JUNTO A SECRETARIA DE EDUCAÇÃO DO MUNICÍPIO DE FORQUILHACE	FONTE	VERSÃO	HORA
		SEINFRA	026.1 COM DEGENERACAO	84,44%
		SINAPI	201903 SEM DEGENERACAO	116,02%
		PRÓPRIA	PRÓPRIA	0,00%
				MES
				47,85%
				71,66%
				0,00%

COD	DESCRIÇÃO	HORISTA %	MENSALISTA %
A	GRUPO A		
A1	INSS	20,00	20,00
A2	SESI	1,50	1,50
A3	SENAI	1,00	1,00
A4	INCRA	0,20	0,20
A5	SEBRAE	0,60	0,60
A6	Salário Educação	2,50	2,50
A7	Seguro Contra Acidentes de Trabalho	3,00	3,00
A8	FGTS	8,00	8,00
A9	SECONCI	0,00	0,00
	TOTAL	36,80	36,80

B	GRUPO B		
B1	Reposo Semanal Remunerado	17,86	0,00
B2	Feriados	3,71	0,00
B3	Auxílio - Enfermidade	0,86	0,64
B4	13º Salário	11,10	8,33
B5	Licença Paternidade	0,06	0,04
B6	Faltas Justificadas	0,74	0,56
B7	Dias de Chuvas	1,66	0,00
B8	Auxílio Acidente de Trabalho	0,10	0,08
B9	Férias Gozadas	13,56	10,18
B10	Salário Maternidade	0,04	0,03
	TOTAL	49,69	19,86

C	GRUPO C		
C1	Aviso Prévio Indenizado	5,56	4,17
C2	Aviso Prévio Trabalhado	0,13	0,10
C3	Férias Indenizadas	0,94	0,71
C4	Depósito Rescisão Sem Justa Causa	2,65	1,99
C5	Indenização Adicional	0,47	0,35
	TOTAL	9,75	7,32

D	GRUPO D		
D1	Reincidência de Grupo A sobre Grupo B	18,29	7,31
D2	Reincidência de Grupo A sobre Aviso Prévio Trabalhado e Reincidência do FGTS sobre Aviso Prévio Indenizado	0,49	0,37
	TOTAL	18,78	7,68

A + B + C + D = 115,02 71,66

RELATÓRIO ANALÍTICO - COMPOSIÇÕES PRÓPRIAS



CARÁTER:	REFORMA DA CRECHE MARIA NATÁLIA
DESCRIÇÃO:	A presente proposta de construção refere-se à necessidade de expandir a estrutura de Centro de Educação Infantil Maria Natália do Nascimento Sabino, localizado Rua Possidônio Gomes Siqueira, S/N, Mesquita Jerônimo, 62115-000 Forquilha - CE, em resposta à crescente demanda da comunidade local por vagas na educação infantil. O objetivo desta obra é fornecer um ambiente seguro e adequado para o desenvolvimento educacional e social das crianças da região, garantindo acesso a uma educação de qualidade desde os primeiros anos de vida.
LOCAL:	Rua Possidônio Gomes Siqueira, S/N, Mesquita Jerônimo, 62115-000 Forquilha
OBJETO:	CONTRATAÇÃO DE EMPRESA ESPECIALIZADA PARA A EXECUÇÃO DA REFORMA DA CRECHE MARIA NATÁLIA DO NASCIMENTO SABINO, NO BAIRRO MESQUITA JERONIMO, NO MUNICÍPIO DE FORQUILHA - CE, INCLUINDO A CONSTRUÇÃO DE TRÊS NOVAS SALAS, UM VESTIÁRIO E A AMPLIAÇÃO DO REFEITÓRIO

FONTE
 SEINFRA
 PROPRIÁ

DATA: 03/07/2024
 VERSÃO
 001 COM DEDUÇÃO
 201903 COM DEDUÇÃO
 PRÓPRIA


CRECHE.COMP.001 SUBSTITUIÇÃO DE COBOGÓS POR JANELAS DE VIDRO (0,80 X 2,00)(1,6M2) (UM)						
Serviço		FONTE	UNID	COEFICIENTE	PREÇO UNITÁRIO	TOTAL
94589	CONTRAMARCO DE ALUMÍNIO, FIXAÇÃO COM ARGAMASSA - FORNECIMENTO E INSTALAÇÃO. AF 12/2019	SINAPI	M	5,60000000	RS 23,90	R\$ 133,84
CI 942	DEMOLIÇÃO DE ALVENARIA DE TIJOLOS C/ REAPROVEITAMENTO	SEINFRA	M3	0,32000000	RS 125,26	R\$ 40,08
94572	JANELA DE ALUMÍNIO DE CORRER COM 3 FOLHAS (2 VENEZIANAS E 1 PARA VIDRO), COM VIDROS, BATENTE E FERRAGENS. EXCLUSIVE ACABAMENTO, ALIZAR E CONTRAMARCO. FORNECIMENTO E INSTALAÇÃO. AFJ2/2019	SINAPI	M2	1,60000000	RS 699,14	RS 1.118,62
101965	PEITORIL LINEAR EM GRANITO OU MÁRMORE, L = 15CM. COMPRIMENTO DE ATÉ 2M, ASSENTADO COM ARGAMASSA 1:6. COM ADITIVO. AF 11/2020	SINAPI	M	2,00000000	RS 107,87	RS 215,74
TOTAL Serviço:						RS 1.508,28
VALOR:						R\$ 1.508,281

C4859 COMPLEMENTO EM MURO DE ALVENARIA COM FUNDAÇÃO, REBOCO 2 FACES, ALT. ÚTIL 2,50 M (COMPOSIÇÃO C4859 MODIFICADA)

Serviço		FONTE	UNID	COEFICIENTE	PREÇO UNITÁRIO	TOTAL
C0048	ALVENARIA DE PEDRA ARGAMASSADA (TRAÇO 1:2:8) C/ AGREGADOS ADQUIRIDOS	SEINFRA	M3	0,16000000	RS 557,31	R\$ 89,17
C0073	ALVENARIA DE TIJOLO CERÂMICO FURADO (9x19x19)cm C/ARGAMASSA MISTA DE CAL HIDRATADA ESP.=10cm (1:2:8)	SEINFRA	M2	1,80000000	RS 62,98	RS 113,36
C0077	ALVENARIA DE TIJOLO COMUM C/ARGAMASSA MISTA DE CAL HIDRATADA 1:2:8 ESP=20 cm	SEINFRA	M2	0,20000000	RS 214,91	R\$ 42,98
C0216	ARMADURA CA-50A MÉDIA D= 6,3 A 10,0mm	SEINFRA	KG	4,92000000	RS 11,96	R\$58,84
C0216	ARMADURA CA-60 MÉDIA D= 6,4 A 9,5mm	SEINFRA	KG	1,91000000	RS 12,52	RS 23,91
C0776	CHAPISCO C/ ARGAMASSA DE CIMENTO E AREIA S/PENEIRAR TRAÇO 1:3 ESP - 5mm P/ PAREDE	SEINFRA	M2	5,28000000	RS 7,42	R\$39,18
C0840	CONCRETO P/VIDR., FCK 15 MPa COM AGREGADO ADQUIRIDO	SEINFRA	M3	0,03000000	RS 495,65	RS 14,87
C2784	ESCAVAÇÃO MANUAL SOLO DE 1A.CAT. PROF. ATÉ 1,50m	SEINFRA	M3	0,16000000	RS 48,92	RS 7,83
C 1.400	FORMA DE TÁBUAS DE 1" DE 3A. P/FUNDAÇÕES UTIL. 5 X	SEINFRA	M2	0,58000000	RS 77,54	R\$ 52,73
C2122	REBOCO C/ARGAMASSA DE CAL EM PASTA E AREIA PENEIRADA TRAÇO 1:4 ESP=5 mm P/PAREDE	SEINFRA	M2	5,28000000	RS 25,69	R\$ 135,64
TOTAL Serviço:						RS 578,51
VALOR:						RS 578,51

COMP.CRECHE.003 PILAR DE APOIO PARA TELHADO, 19X19X280 CM, COM FUNDAÇÃO DIRETA EM SAPATA ISOLADA (ÚN)

Serviço		FONTE	UNID	COEFICIENTE	PREÇO UNITÁRIO	TOTAL
92752	ARMAÇÃO DE PILAR OU VIGA DE ESTRUTURA CONVENCIONAL DE CONCRETO ARMADO UTILIZANDO AÇO CA-50 DE 10,0 MM - MONTAGEM. AF 06/2022	SINAPI	KG	9,14000000	RS 11,98	RS 108,58
92759	ARMAÇÃO DE PILAR OU VIGA DE ESTRUTURA CONVENCIONAL DE CONCRETO ARMADO UTILIZANDO AÇO CA-60 DE 6,0 MM - MONTAGEM. AF 06/2022	SINAPI	KG	2,54000000	RS 14,48	RS 36,78



RELATÓRIO ANALÍTICO - COMPOSIÇÕES PRÓPRIAS

OBRA:	REFORMA DA CRECHE MARIA NATÁLIA	DATA: 03/07/2024
DESCRIÇÃO:	A presente proposta de construção refere-se à necessidade de expandir a estrutura do Centro de Educação Infantil Maria Natália do Nascimento Sabino, localizado Rua Possidônio Gomes Siqueira, S/N, Mesquita Jerônimo, 62115-000 Forquilha - CE, em resposta à crescente demanda da comunidade local por vagas na educação infantil. O objetivo desta obra é fornecer um ambiente seguro e adequado para o desenvolvimento educacional e social das crianças da região, gerando assim uma educação de qualidade desde os primeiros anos de vida.	FUNTE: VEREADO SEINFRA: 026 1.0.UM.DP.GENERAÇÃO SINAPI: 202403 1.0.UM.DP.GENERAÇÃO PRÓPRIA: PRÓPRIA
LÓCAL:	Rua Possidônio Gomes Siqueira, S/N, Mesquita Jerônimo, 62115-000 Forquilha	
OBJETO:	CONTRATAÇÃO DE EMPRESA ESPECIALIZADA PARA A EXECUÇÃO DA REFORMA DA CRECHE MARIA NATÁLIA DO NASCIMENTO SABINO, NO BAIRRO MESQUITA JERÔNIMO, NO MUNICÍPIO DE FORQUILHA - CE. INCLUINDO A CONSTRUÇÃO DE TRÊS NOVAS SALAS, UM VESTIÁRIO E A AMPLIAÇÃO DO REFETÓRIO	

Quantidade	Descrição	Unidade	Medida	Valor Unitário (R\$)	Valor Total (R\$)	
104819	ARMAÇÃO DE SAPATA ISOLADA, VIGA BALDRAME E SAPATA CORRIDA UTILIZANDO AÇO CA-50 DE 10 MM - MONTAGEM. AF 01/2024.	SINAPI	KG	16,69000000	RS 13,41	R\$ 223,81
104918	ARMAÇÃO DE SAPATA ISOLADA, VIGA BALDRAME E SAPATA CORRIDA UTILIZANDO AÇO CA-50 DE 8 MM - MONTAGEM. AF 01/2024	SINAPI	KG	4,53000000	RS 14,96	RS 69,26
00531	ATERRO C/COMPACTAÇÃO MANUAL S/CONTROLE. MAT. PRODUZIDO (S/TRANSP.)	SEINFRA	M3	0,62600000	RS 36,48	R\$ 22,84
00543	CONCRETO PAVIBR., FCK 25 MPa COM AGREGADO ADQUIRIDO	SEINFRA	M3	0,18448000	RS 533,00	RS 98,33
>0643	CONCRETO PAVIBR., FCK 25 MPa COM AGREGADO ADQUIRIDO	SEINFRA	M3	0,10108000	RS 533,00	R\$ 53,88
02784	ESCAVAÇÃO MANUAL SOLO DE 1A. CAT. PROF. ATÉ 1.50m	SEINFRA	M3	0,81000000	RS 48,92	R\$ 39,53
92251	FABRICAÇÃO DE FÔRMA PARA PILARES E ESTRUTURAS SIMILARES, EM CHAPA DE MADEIRA COMPENSADA PLASTIFICADA, E = 18 MM. AF 09/2020	SINAPI	M2	0,44000000	RS 243,05	RS 106,94
96341	FABRICAÇÃO, MONTAGEM E DESMONTAGEM DE FÔRMA PARA SAPATA, EM CHAPA DE MADEIRA COMPENSADA RESINADA, E=17 MM. 4 UTILIZAÇÕES. AF.01/2024	SINAPI	M2	0,79000000	RS 175,12	R\$ 138,34
01604	LANÇAMENTO E APLICAÇÃO DE CONCRETO S/ ELEVAÇÃO	SEINFRA	M3	0,15448000	RS 159,08	R\$ 29,35
100324	LASTRO COM MATERIAL GRANULAR (PEDRA BRITADA N.1 E PEDRA BRITADA N.2), APLICADO EM PISOS OU LAJES SOBRE SOLO, ESPESURA DE *10 CM*. AF 01/2024	SINAPI	M3	0,04050000	RS 178,19	RS 7,22
TOTAL Serviço:						R\$ 334,96

VALOR: R\$ 534,96



Baixar Ficha Técnica



Licitante

Participante 51

Nome do documento

PROPOSTA.pdf

Ação



Edital: 2024.07.11.001 | Lote: 1



Marca

Data

31/07/2024 | 06:52:33.130

Prazo de Validade da Proposta

60 dias

Informações sobre preços e marcas

Nº	Produto	Quantidade	Unidade	Valor Inicial Unitário (Valor Inicial Global)	Valor Final Unitário (Valor Final Global)	Marca
1	EXEC...	1	Serviço	R\$ 312.043,28 (R\$ 312.043,28)	-	
TOTAL DO LOTE				R\$ 312.043,28	-	

DECLARAÇÕES:

- Declaramos que cumprimos plenamente os requisitos de habilitação;
- Declaramos que estamos cientes e concordamos com as condições contidas no edital e seus anexos, bem como de que a proposta apresentada está em conformidade com o edital e que o valor ofertado compreende a integralidade dos custos para atendimento dos direitos trabalhistas assegurados na Constituição Federal, nas leis trabalhistas, nas normas infralegais, nas convenções coletivas de trabalho e nos termos de ajustamento de conduta vigentes na data de sua entrega em definitivo;
- Declaramos que não empregamos menor de 18 anos em trabalho noturno, perigoso ou insalubre e não empregamos menor de 16 anos, salvo menor, a partir de 14 anos, na condição de aprendiz, nos termos do artigo 7º, XIXIII, da Constituição;
- Declaramos que não possuímos, em nossa cadeia produtiva, empregados executando trabalho degradante ou forçado, observando o disposto nos incisos III e IV do art. 1º e no inciso III do art. 5º da Constituição Federal;
- Declaramos que cumprimos as exigências de reserva de cargos para pessoa com deficiência e para reabilitado da Previdência Social, previstas no art. 93 da Lei 8.213/1991.
- Declaramos que estamos organizados em cooperativa e que cumprimos os requisitos estabelecidos no artigo 16 da Lei nº 14.133, de 2021.
- Declaramos que estamos enquadrados como microempresa, empresa de pequeno porte ou sociedade cooperativa e que cumprimos os requisitos estabelecidos no artigo 3º da Lei Complementar nº 123, de 2006, estando aptos a usufruir do tratamento favorecido estabelecido em seus arts. 42 a 49, observado o disposto nos §§ 1º ao 3º do art. 4º, da Lei n.º 14.133, de 2021.

Á PREFEITURA MUNICIPAL DE FORQUILHA-CE
SETOR DE LICITAÇÕES
CONCORRÊNCIA ELETRÔNICA Nº 2024.07.11.001/2024

OBJETO DA LICITAÇÃO: EXECUÇÃO DE REFORMA E AMPLIAÇÃO DA CRECHE MARIA NATALIA DO NASCIMENTO SABINO - BAIRRO MESQUITA JERÔNIMO, JUNTO A SECRETARIA DE EDUCAÇÃO DO MUNICÍPIO DE FORQUILHA/CE

LOTES/ITENS:

LOTE 01			
Nº	ESPECIFICAÇÃO DO ITEM	VALOR TOTAL R\$	MARCA
1	EXECUÇÃO DE REFORMA E AMPLIAÇÃO DA CRECHE MARIA NATALIA DO NASCIMENTO SABINO - BAIRRO MESQUITA JERÔNIMO, JUNTO A SECRETARIA DE EDUCAÇÃO DO MUNICÍPIO DE FORQUILHA/CE	R\$ 312.048,28	FORNECIMENTO PROPRIO
VALOR LOTE		R\$	312.048,28

VALOR TOTAL E POR EXTENSO: R\$ 312.048,28 (TREZENTOS E DOZE MIL E QUARENTA E OITO REAIS E VINTE E OITO CENTAVOS)
VALIDADE DA PROPOSTA: 60 (SESSENTA) DIAS.

PRazo DE EXECUSÃO: CONFORME EDITAL.

PRazo E LOCAL DE ENTREGA: OS PRODUTOS SERÃO ENTREGUES EM ATÉ 05 (CINCO) DIAS, A CONTAR DA EMISSÃO DA ORDEM DE COMPRA, NOS LOCAIS DETERMINADOS PELA CONTRATANTE.

O LICITANTE DECLARA QUE TEM O PLENO CONHECIMENTO, ACEITAÇÃO E CUMPRIRÁ TODAS AS OBRIGAÇÕES CONTIDAS NO ANEXO I — PROJETO BÁSICO/TERMO DE REFERÊNCIA DESTE EDITAL.

DECLARAMOS AINDA, QUE NÃO OCORREU FATO QUE NOS IMPEÇA DE PARTICIPAR DA MENCIONADA LICITAÇÃO.



QUE CUMPRIMOS PLENAMENTE TODOS OS REQUISITOS DE HABILITAÇÃO QUE NOSSA PROPOSTA ESTÁ EM CONFORMIDADE COM AS EXIGÊNCIAS DO INSTRUMENTO CONVOCATÓRIO;

INDEPENDENTE DE DECLARAÇÃO EXPRESSA, FICA SUBENTENDIDA QUE NO VALOR PROPOSTO ESTÃO INCLUÍDAS TODAS AS DESPESAS NECESSÁRIAS AO FORNECIMENTO, INCLUSIVE AS RELACIONADAS COM:

- ENCARGOS SOCIAIS, TRABALHISTAS, PREVIDENCIÁRIOS E OUTROS;
- TRIBUTOS, TAXAS E TARIFAS, EMOLUMENTOS, LICENÇAS, ALVARÁS, MULTAS OU QUALQUER INFRAÇÕES;
- SEGUROS EM GERAL, DA INFORTUNÍSTICA E DE RESPONSABILIDADE CIVIL PARA QUAISQUER DANOS E PREJUÍZOS CAUSADOS À CONTRATANTE E/OU A TERCEIROS, GERADOS DIRETA OU INDIRETAMENTE PELO FORNECIMENTO.

PRAZO DE INÍCIO DE FORNECIMENTO/EXECUÇÃO DOS SERVIÇOS DE ACORDO COM O ESTABELECIDO NO TERMO DE REFERÊNCIA (ANEXO I) DO EDITAL DESSE PROCESSO.

31 DE JULHO DE 2024.



Baixar Ficha Técnica

Licitante

Participante 41

Nome do documento

orcamento completo 4.pdf

Ação

Edital: 2024.07.11.001 | Lote: 1

Marca

Data

31/07/2024 | 05:50:16.552

Prazo de Validade da Proposta

60 dias

Informações sobre preços e marcas

Nº	Produto	Quantidade	Unidade	Valor Inicial Unitário (Valor Inicial Global)	Valor Final Unitário (Valor Final Global)	Marca
1	EXEC...	1	Serviço	R\$ 312.448,86	-	
TOTAL DO LOTE				R\$ 312.448,86	-	

DECLARAÇÕES:

- Declaramos que cumprimos plenamente os requisitos de habilitação;
- Declaramos que estamos cientes e concordamos com as condições contidas no edital e seus anexos, bem como de que a proposta apresentada está em conformidade com o edital e que o valor ofertado compreende a integralidade dos custos para atendimento dos direitos trabalhistas assegurados na Constituição Federal, nas leis trabalhistas, nas normas infralegais, nas convenções coletivas de trabalho e nos termos de ajustamento de conduta vigentes na data de sua entrega em definitivo;
- Declaramos que não empregamos menor de 18 anos em trabalho noturno, perigoso ou insalubre e não empregamos menor de 16 anos, salvo menor, a partir de 14 anos, na condição de aprendiz, nos termos do artigo 7º, XXXIII, da Constituição;
- Declaramos que não possuímos, em nossa cadeia produtiva, empregados executando trabalho degradante ou forçado, observando o disposto nos incisos III e IV do art. 1º e no inciso III do art. 5º da Constituição Federal;
- Declaramos que cumprimos as exigências de reserva de cargos para pessoa com deficiência e para reabilitado da Previdência Social, previstas no art. 93 da Lei 8.213/1991.
- Declaramos que estamos organizados em cooperativa e que cumprimos os requisitos estabelecidos no artigo 16 da Lei nº 14.133, de 2021.
- Declaramos que estamos enquadrados como microempresa, empresa de pequeno porte ou sociedade cooperativa e que cumprimos os requisitos estabelecidos no artigo 3º da Lei Complementar nº 123, de 2006, estando aptos a usufruir do tratamento favorecido estabelecido em seus arts. 42 a 49, observado o disposto nos §§ 1º ao 3º do art. 4º, da Lei n.º 14.133, de 2021.



PROPOSTA COMERCIAL

**À COMISSÃO DE LICITAÇÃO DA
PREFEITURA MUNICIPAL DE CARIRÉ/CE**

À
Prefeitura Municipal de Forquilha

REF.: CONCORRÊNCIA ELETRÔNICA Nº 2024.07.11.001 400.575,46

Prezados Senhores,

Apresentamos a nossa proposta para o objeto do Edital de **CONCORRÊNCIA ELETRÔNICA Nº 2024.07.11.001**, cujo objeto é a Execução de Reforma e Ampliação da Creche Maria Natalia do Nascimento Sabino – Bairro Mesquita Jerônimo, junto a Secretaria de Educação do Município de Forquilha/CE, conforme projeto em anexo, parte integrante deste processo, pelo preço global de **R\$ 400.575,46 (QUATROCENTOS MIL E QUINHENTOS E SETENTA E CINCO REAIS E QUARENTA E SEIS CENTAVOS)**, com prazo de execução de 180 (cento e oitenta) dias.

Caso nos seja adjudicado o objeto da presente licitação, nos comprometemos a assinar o contrato no prazo determinado no documento de convocação, indicando para esse fim o(a) Sr(a): (não preencher), portanto(a) da carteira de Identidade n.(não preencher) e CPF n (não preencher), como representante legal desta empresa

Informamos que o prazo de validade da nossa proposta é de **60 (sessenta) dias** corridos, contados a partir da data abertura da licitação.

Finalizando, declaramos que nossas propostas econômicas compreendem a integralidade dos custos para atendimento dos custos para atendimento dos direitos trabalhistas assegurados na Constituição Federal, nas leis trabalhistas, nas normas infralegais, nas convenções coletivas de trabalho e nos termos de ajustamento de conduta vigentes na data de entrega das propostas

Atenciosamente,




PLANILHA ORÇAMENTÁRIA

ITEM	CÓDIGO	DESCRIÇÃO	FONTE	UNID	QUANTIDADE	PREÇO UNITÁRIO R\$	PREÇO TOTAL R\$
1	SERVIÇOS PRELIMINARES						R\$ 2.951,52
1.1	C4541	PLACA PADRÃO DE OBRA, TIPO BANNER	SEINFRA	M2	3,00	R\$ 385,95	R\$ 1.157,85
1.2	C1630	LOCAÇÃO DA OBRA - EXECUÇÃO DE GABARITO	SEINFRA	M2	185,00	R\$ 7,15	R\$ 1.322,75
1.3	C2102	RASPAGEM E LIMPEZA DO TERRENO	SEINFRA	M2	101,93	R\$ 4,62	R\$ 470,92
2	MOVIMENTAÇÃO DE TERRA						R\$ 2.433,95
2.1	C0331	ATERRO C/COMPACTAÇÃO MANUAL S/CONTROLE, MAT. PRODUZIDO (S/TRANSP.)	SEINFRA	M3	5,10	R\$ 36,48	R\$ 186,05
2.2	C0331	ATERRO C/COMPACTAÇÃO MANUAL S/CONTROLE, MAT. PRODUZIDO (S/TRANSP.)	SEINFRA	M3	61,62	R\$ 36,48	R\$ 2.247,90
3	FUNDAÇÕES E ESTRUTURAS						R\$ 33.778,29
3.1	SAPATAS						R\$ 4.923,67
3.1.1	C2784	ESCAVAÇÃO MANUAL SOLO DE 1A.CAT. PROF. ATÉ 1.50m	SEINFRA	M3	6,48	R\$ 48,92	R\$ 317,00
3.1.2	96517	LASTRO DE CONCRETO MAGRO, APLICADO EM BLOCOS DE COROAMENTO OU SAPATAS, ESPESSURA DE 3 CM. AF_01/2024	SINAPI	M2	6,48	R\$ 19,42	R\$ 125,84
3.1.3	96541	FABRICAÇÃO, MONTAGEM E DESMONTAGEM DE FORMA PARA SAPATA, EM CHAPA DE MADEIRA COMPENSADA RESINADA, E=17 MM, 4 UTILIZAÇÕES. AF_01/2024	SINAPI	M2	6,35	R\$ 175,12	R\$ 1.112,01
3.1.4	104919	ARMAÇÃO DE SAPATA ISOLADA, VIGA BALDRAME E SAPATA CORRIDA UTILIZANDO AÇO CA-50 DE 10 MM - MONTAGEM. AF_01/2024	SINAPI	KG	133,48	R\$ 13,41	R\$ 1.789,97
3.1.5	104918	ARMAÇÃO DE SAPATA ISOLADA, VIGA BALDRAME E SAPATA CORRIDA UTILIZANDO AÇO CA-50 DE 8 MM - MONTAGEM. AF_01/2024	SINAPI	KG	37,07	R\$ 14,96	R\$ 554,57
3.1.6	C0843	CONCRETO PVIBR., FCK 25 MPa COM AGREGADO ADQUIRIDO	SEINFRA	M3	1,48	R\$ 533,00	R\$ 788,84
3.1.7	C1604	LANÇAMENTO E APLICAÇÃO DE CONCRETO S/ ELEVÇÃO	SEINFRA	M3	1,48	R\$ 159,08	R\$ 235,44
3.2	CONTENÇÃO DE ATERRO						R\$ 6.336,11
3.2.1	C2781	ESCAVAÇÃO MANUAL SOLO DE 1A CAT. PROF. DE 1.51 a 3.00m	SEINFRA	M3	2,44	R\$ 64,61	R\$ 157,65
3.2.2	C0054	ALVENARIA DE EMBASAMENTO DE PEDRA ARGAMASSADA	SEINFRA	M3	6,95	R\$ 543,91	R\$ 3.780,17
3.2.3	92266	FABRICAÇÃO DE FÓRMA PARA VIGAS, EM CHAPA DE MADEIRA COMPENSADA PLASTIFICADA, E = 18 MM. AF_09/2020	SINAPI	M2	1,57	R\$ 180,69	R\$ 283,68
3.2.4	92761	ARMAÇÃO DE PILAR OU VIGA DE ESTRUTURA CONVENCIONAL DE CONCRETO ARMADO UTILIZANDO AÇO CA-50 DE 8,0 MM - MONTAGEM. AF_06/2022	SINAPI	KG	80,90	R\$ 13,25	R\$ 1.071,93
3.2.5	92759	ARMAÇÃO DE PILAR OU VIGA DE ESTRUTURA CONVENCIONAL DE CONCRETO ARMADO UTILIZANDO AÇO CA-50 DE 5,0 MM - MONTAGEM. AF_06/2022	SINAPI	KG	27,08	R\$ 14,48	R\$ 392,12
3.2.6	C0843	CONCRETO PVIBR., FCK 25 MPa COM AGREGADO ADQUIRIDO	SEINFRA	M3	0,94	R\$ 533,00	R\$ 501,02
3.2.7	C1604	LANÇAMENTO E APLICAÇÃO DE CONCRETO S/ ELEVÇÃO	SEINFRA	M3	0,94	R\$ 159,08	R\$ 149,54
3.3	BALDRAME						R\$ 6.496,78
3.3.1	C2781	ESCAVAÇÃO MANUAL SOLO DE 1A CAT. PROF. DE 1.51 a 3.00m	SEINFRA	M3	1,46	R\$ 64,61	R\$ 94,33
3.3.2	92266	FABRICAÇÃO DE FÓRMA PARA VIGAS, EM CHAPA DE MADEIRA COMPENSADA PLASTIFICADA, E = 18 MM. AF_09/2020	SINAPI	M2	9,09	R\$ 180,69	R\$ 1.642,47
3.3.3	92761	ARMAÇÃO DE PILAR OU VIGA DE ESTRUTURA CONVENCIONAL DE CONCRETO ARMADO UTILIZANDO AÇO CA-50 DE 8,0 MM - MONTAGEM. AF_06/2022	SINAPI	KG	181,67	R\$ 13,25	R\$ 2.407,13
3.3.4	92759	ARMAÇÃO DE PILAR OU VIGA DE ESTRUTURA CONVENCIONAL DE CONCRETO ARMADO UTILIZANDO AÇO CA-50 DE 5,0 MM - MONTAGEM. AF_06/2022	SINAPI	KG	27,08	R\$ 14,48	R\$ 392,12
3.3.5	C0843	CONCRETO PVIBR., FCK 25 MPa COM AGREGADO ADQUIRIDO	SEINFRA	M3	2,11	R\$ 533,00	R\$ 1.124,63
3.3.6	C1604	LANÇAMENTO E APLICAÇÃO DE CONCRETO S/ ELEVÇÃO	SEINFRA	M3	2,11	R\$ 159,08	R\$ 335,66
3.3.7	C1462	IMPERMEABILIZAÇÃO DE ALVENARIA DE EMBASAMENTO NO RESPALDO C/ARGAMASSA CIMENTO E AREIA S/ PENEIRAMENTO, TRAÇO 1:3, ESP.=2cm C/ ADITIVO IMPERMEABILIZANTE	SEINFRA	M2	10,56	R\$ 47,39	R\$ 500,44
3.4	VIGAS						R\$ 6.794,39
3.4.1	92266	FABRICAÇÃO DE FÓRMA PARA VIGAS, EM CHAPA DE MADEIRA COMPENSADA PLASTIFICADA, E = 18 MM. AF_09/2020	SINAPI	M2	9,09	R\$ 180,69	R\$ 1.642,47



PLANILHA ORÇAMENTÁRIA

ITEM	CÓDIGO	DESCRIÇÃO	FONTE	UNID	QUANTIDADE	PREÇO UNITÁRIO R\$	PREÇO TOTAL R\$
3.4.2	92761	ARMAÇÃO DE PILAR OU VIGA DE ESTRUTURA CONVENCIONAL DE CONCRETO ARMADO UTILIZANDO AÇO CA-50 DE 8,0 MM - MONTAGEM. AF_06/2022	SINAPI	KG	181,67	R\$ 13,26	R\$ 2.407,13
3.4.3	92759	ARMAÇÃO DE PILAR OU VIGA DE ESTRUTURA CONVENCIONAL DE CONCRETO ARMADO UTILIZANDO AÇO CA-50 DE 5,0 MM - MONTAGEM. AF_06/2022	SINAPI	KG	27,08	R\$ 14,48	R\$ 392,12
3.4.4	C0543	CONCRETO P/VIBR., FCK 25 MPa COM AGREGADO ADQUIRIDO	SEINFRA	M3	2,11	R\$ 533,00	R\$ 1.124,63
3.4.5	C1604	LANÇAMENTO E APLICAÇÃO DE CONCRETO S/ ELEVAÇÃO	SEINFRA	M3	2,11	R\$ 159,08	R\$ 335,66
3.4.6	105021	VERGA PRÉ-MOLDADA COM ATÉ 1,5 M DE VÃO, ESPESSURA DE *15* CM. AF_03/2024	SINAPI	M	20,16	R\$ 24,57	R\$ 495,33
3.4.7	105027	CONTRAVERGA PRÉ-MOLDADA, ESPESSURA DE *15* CM. AF_03/2024	SINAPI	M	16,38	R\$ 24,24	R\$ 397,05
3.5	PILARES						R\$ 2.879,82
3.5.1	92264	FABRICAÇÃO DE FÔRMA PARA PILARES E ESTRUTURAS SIMILARES, EM CHAPA DE MADEIRA COMPENSADA PLASTIFICADA, E = 18 MM. AF_09/2020	SINAPI	M2	3,90	R\$ 243,05	R\$ 947,90
3.5.2	92762	ARMAÇÃO DE PILAR OU VIGA DE ESTRUTURA CONVENCIONAL DE CONCRETO ARMADO UTILIZANDO AÇO CA-50 DE 10,0 MM - MONTAGEM. AF_06/2022	SINAPI	KG	81,89	R\$ 11,88	R\$ 972,85
3.5.3	92759	ARMAÇÃO DE PILAR OU VIGA DE ESTRUTURA CONVENCIONAL DE CONCRETO ARMADO UTILIZANDO AÇO CA-50 DE 5,0 MM - MONTAGEM. AF_06/2022	SINAPI	KG	22,74	R\$ 14,48	R\$ 329,28
3.5.4	C0543	CONCRETO P/VIBR., FCK 25 MPa COM AGREGADO ADQUIRIDO	SEINFRA	M3	0,91	R\$ 533,00	R\$ 485,03
3.5.5	C1604	LANÇAMENTO E APLICAÇÃO DE CONCRETO S/ ELEVAÇÃO	SEINFRA	M3	0,91	R\$ 159,08	R\$ 144,76
3.6	FORRO						R\$ 6.347,52
3.6.1	96113	FORRO EM PLACAS DE GESSO, PARA AMBIENTES COMERCIAIS. AF_08/2023_PS	SINAPI	M2	144,00	R\$ 44,08	R\$ 6.347,52
4	COBERTURA						R\$ 43.233,28
4.1	103335	ALVENARIA DE VEDAÇÃO DE BLOCOS CERÂMICOS FURADOS NA HORIZONTAL DE 14X9X19 CM (ESPESSURA 14 CM, BLOCO DEITADO) E ARGAMASSA DE ASSENTAMENTO COM PREPARO MANUAL. AF_12/2021	SINAPI	M2	66,98	R\$ 126,32	R\$ 8.460,91
4.2	100362	FABRICAÇÃO E INSTALAÇÃO DE MEIA TESOURA DE MADEIRA NÃO APARELHADA, COM VÃO DE 8 M, PARA TELHA CERÂMICA OU DE CONCRETO, INCLUSIVE IÇAMENTO. AF_07/2019	SINAPI	UN	3,00	R\$ 2.623,36	R\$ 7.870,08
4.3	92541	TRAMA DE MADEIRA COMPOSTA POR RIPAS, CAIBROS E TERÇAS PARA TELHADOS DE ATÉ 2 ÁGUAS PARA TELHA CERÂMICA CAPA-CANAL, INCLUSIVE TRANSPORTE VERTICAL. AF_07/2019	SINAPI	M2	193,92	R\$ 78,32	R\$ 15.187,81
	94201	TELHAMENTO COM TELHA CERÂMICA CAPA-CANAL, TIPO COLONIAL, COM ATÉ 2 ÁGUAS, INCLUSIVE TRANSPORTE VERTICAL. AF_07/2019	SINAPI	M2	193,92	R\$ 39,84	R\$ 7.725,77
4.5	100434	CALHA DE BEIRAL, SEMICIRCULAR DE PVC, DIÂMETRO 125 MM, INCLUSIVE CABECEIRAS, EMENDAS, BOCAIS, SUPORTES E VEDAÇÕES, EXCLUINDO CONDUTORES, INCLUSIVE TRANSPORTE VERTICAL. AF_07/2019	SINAPI	M	19,20	R\$ 149,51	R\$ 2.870,59
4.6	C2450	TESOURA EM MASSARANDUBA C/ACESSÓRIOS	SEINFRA	M	7,70	R\$ 145,21	R\$ 1.118,12
5	ALVENARIAS						R\$ 12.414,62
5.1	C0073	ALVENARIA DE TIJOLO CERÂMICO FURADO (9x19x19)cm C/ARGAMASSA MISTA DE CAL HIDRATADA ESP.=10cm (1:2,5)	SEINFRA	M2	197,12	R\$ 62,98	R\$ 12.414,62
6	REVESTIMENTOS						R\$ 26.419,42
6.1	C0776	CHAPISCO C/ ARGAMASSA DE CIMENTO E AREIA S/PENEIRAR TRAÇO 1:3 ESP.= 5mm P/ PAREDE	SEINFRA	M2	463,58	R\$ 7,42	R\$ 3.439,76
6.2	C3037	REBOCO C/ ARGAMASSA DE CIMENTO E AREIA PENEIRADA, TRAÇO 1:4	SEINFRA	M2	463,58	R\$ 49,57	R\$ 22.979,66
7	PISO						R\$ 16.225,94
7.1	C3025	PISO MORTO CONCRETO FCK=13,5MPa C/PREPARO E LANÇAMENTO	SEINFRA	M3	8,75	R\$ 647,03	R\$ 5.661,51
7.2	C1919	PISO INDUSTRIAL NATURAL ESP.= 12mm, INCLUS. POLIMENTO (EXTERNO)	SEINFRA	M2	30,90	R\$ 109,79	R\$ 3.392,51
7.3	93391	REVESTIMENTO CERÂMICO PARA PISO COM PLACAS TIPO ESMALTADA PADRÃO POPULAR DE DIMENSÕES 35X35 CM APLICADA EM AMBIENTES DE ÁREA MAIOR QUE 10 M2. AF_02/2023_PE	SINAPI	M2	144,00	R\$ 44,07	R\$ 6.346,08
7.4	96487	RODAPÉ CERÂMICO DE 7CM DE ALTURA COM PLACAS TIPO ESMALTADA COMERCIAL DE DIMENSÕES 35X35CM (PADRÃO POPULAR). AF_02/2023	SINAPI	M	84,00	R\$ 6,43	R\$ 540,12
7.5	C2284	SOLEIRA DE GRANITO L= 15cm	SEINFRA	M	3,00	R\$ 95,24	R\$ 285,72




PLANILHA ORÇAMENTÁRIA

ITEM	CÓDIGO	DESCRIÇÃO	FONTE	UNID	QUANTIDADE	PREÇO UNITÁRIO R\$	PREÇO TOTAL R\$
8	ESQUADRIAS E FERRAGENS						R\$ 13.931,42
8.1	94572	JANELA DE ALUMÍNIO DE CORRER COM 3 FOLHAS (2 VENEZIANAS E 1 PARA VIDRO), COM VIDROS, BATENTE E FERRAGENS, EXCLUSIVE ACABAMENTO, ALIZAR E CONTRAMARCO, FORNECIMENTO E INSTALAÇÃO. AF_12/2019	SINAPI	M2	6,75	R\$ 699,14	R\$ 4.719,20
8.2	94569	JANELA DE ALUMÍNIO TIPO MAXIM-AR, COM VIDROS, BATENTE E FERRAGENS, EXCLUSIVE ALIZAR, ACABAMENTO E CONTRAMARCO, FORNECIMENTO E INSTALAÇÃO. AF_12/2019	SINAPI	M2	4,32	R\$ 933,15	R\$ 4.031,21
8.3	94569	CONTRAMARCO DE ALUMÍNIO, FIXAÇÃO COM ARGAMASSA - FORNECIMENTO E INSTALAÇÃO. AF_12/2019	SINAPI	M	39,60	R\$ 23,90	R\$ 946,44
8.4	101965	PEITÓRIL LINEAR EM GRANITO OU MARMORE, L = 15CM, COMPRIMENTO DE ATÉ 2M, ASSENTADO COM ARGAMASSA 1:6 COM ADITIVO. AF_11/2020	SINAPI	M	11,70	R\$ 107,87	R\$ 1.262,08
9	C1078	PORTA EXTERNA DE CEDRO LISA COMPLETA UMA FOLHA (0,90X2,10)m	SEINFRA	UN	3,00	R\$ 990,83	R\$ 2.972,49
✓	INSTALAÇÕES ELÉTRICAS						R\$ 11.602,13
9.1	C2077	QUADRO DE DISTRIBUIÇÃO DE LUZ EMBUTIR ATÉ 6 DIVISÕES, C/BARRAMENTO	SEINFRA	UN	1,00	R\$ 214,51	R\$ 214,51
9.2	C4933	HASTE DE ATERRAMENTO COPPERWELD 5/8"X 2.40M	SEINFRA	UN	1,00	R\$ 128,10	R\$ 128,10
9.3	93658	DISJUNTOR MONOPOLAR TIPO DIN, CORRENTE NOMINAL DE 40A - FORNECIMENTO E INSTALAÇÃO. AF_10/2020	SINAPI	UN	1,00	R\$ 19,21	R\$ 19,21
9.4	93654	DISJUNTOR MONOPOLAR TIPO DIN, CORRENTE NOMINAL DE 16A - FORNECIMENTO E INSTALAÇÃO. AF_10/2020	SINAPI	UN	3,00	R\$ 10,80	R\$ 32,40
9.5	91856	ELETRODUTO FLEXÍVEL CORRUGADO, PVC, DN 32 MM (1"), PARA CIRCUITOS TERMINAIS, INSTALADO EM PAREDE - FORNECIMENTO E INSTALAÇÃO. AF_03/2023	SINAPI	M	56,86	R\$ 10,78	R\$ 612,95
9.6	91826	CABO DE COBRE FLEXÍVEL ISOLADO, 2,5 MM², ANTI-CHAMA 450/750 V, PARA CIRCUITOS TERMINAIS - FORNECIMENTO E INSTALAÇÃO. AF_03/2023	SINAPI	M	127,08	R\$ 4,00	R\$ 508,32
9.7	92023	INTERRUPTOR SIMPLES (1 MÓDULO) COM 1 TOMADA DE EMBUTIR 2P+T 10 A, INCLUINDO SUPORTE E PLACA - FORNECIMENTO E INSTALAÇÃO. AF_03/2023	SINAPI	UN	3,00	R\$ 49,38	R\$ 148,14
9.8	97668	ELETRODUTO FLEXÍVEL CORRUGADO, PEAD, DN 63 (2"), PARA REDE ENTERRADA DE DISTRIBUIÇÃO DE ENERGIA ELÉTRICA - FORNECIMENTO E INSTALAÇÃO. AF_12/2021	SINAPI	M	24,07	R\$ 12,30	R\$ 296,06
9.9	91930	CABO DE COBRE FLEXÍVEL ISOLADO, 6 MM², ANTI-CHAMA 450/750 V, PARA CIRCUITOS TERMINAIS - FORNECIMENTO E INSTALAÇÃO. AF_03/2023	SINAPI	M	48,14	R\$ 8,69	R\$ 418,34
9.10	100904	LUMINÁRIA TIPO CALHA, DE SOBREPOR, COM 1 LAMPADA TUBULAR FLUORESCENTE DE 20 W, COM REATOR DE PARTIDA CONVENCIONAL - FORNECIMENTO E INSTALAÇÃO. AF_02/2020	SINAPI	UN	9,00	R\$ 85,07	R\$ 765,63
11	INSTALAÇÃO DE AR CONDICIONADO						R\$ 8.458,47
9.11.1	103247	AR CONDICIONADO SPLIT INVERTER, HI-WALL (PAREDE), 12000 BTU/H, CICLO FRIO - FORNECIMENTO E INSTALAÇÃO. AF_11/2021 PE	SINAPI	UN	3,00	R\$ 2.653,20	R\$ 7.959,60
9.11.2	93653	DISJUNTOR MONOPOLAR TIPO DIN, CORRENTE NOMINAL DE 10A - FORNECIMENTO E INSTALAÇÃO. AF_10/2020	SINAPI	UN	3,00	R\$ 10,23	R\$ 30,69
9.11.3	103291	TUBO EM COBRE FLEXÍVEL, DN 1/2", COM ISOLAMENTO, INSTALADO EM FORRO, PARA RAMAL DE ALIMENTAÇÃO DE AR CONDICIONADO, INCLUSO FIXADOR. AF_11/2021	SINAPI	M	6,00	R\$ 55,83	R\$ 334,98
9.11.4	104315	TUBO, PVC, SOLDÁVEL, DN 20 MM, INSTALADO EM DRENO DE AR CONDICIONADO - FORNECIMENTO E INSTALAÇÃO. AF_08/2022	SINAPI	M	9,00	R\$ 14,80	R\$ 133,20
10	PINTURA						R\$ 13.514,61
10.1	C1208	EMASSAMENTO DE PAREDES INTERNAS 2 DEMÃOS C/MASSA DE PVA	SEINFRA	M2	235,20	R\$ 12,83	R\$ 3.017,62
10.2	C1615	LATEX DUAS DEMÃOS EM PAREDES INTERNAS S/MASSA	SEINFRA	M2	235,20	R\$ 21,07	R\$ 4.955,66
10.3	89423	APLICAÇÃO MANUAL DE PINTURA COM TINTA TEXTURIZADA ACRÍLICA EM PAREDES EXTERNAS DE CASAS, UMA COR. AF_03/2024	SINAPI	M2	256,90	R\$ 21,57	R\$ 5.541,33
11	SERVIÇOS COMPLEMENTARES						R\$ 5.833,57
11.1	C1528	LIMPEZA GERAL	SEINFRA	M2	185,00	R\$ 12,92	R\$ 2.390,20
11.2	C1078	DESCUPINIZAÇÃO C/ MATERIAL INSETICIDA	SEINFRA	M2	263,86	R\$ 13,05	R\$ 3.443,37
12	REFORMAS EMERGENCIAIS						R\$ 29.553,07
12.1	JANELAS						R\$ 15.082,80
12.1.1	CRECHE.COM P.001	SUBSTITUIÇÃO DE COBOGÓS POR JANELAS DE VIDRO (0,80 X 2,00)(1,6M2) (UN)	PRÓPRIA	UN	10,00	R\$ 1.508,28	R\$ 15.082,80




PLANILHA ORÇAMENTÁRIA

ITEM	CÓDIGO	DESCRIÇÃO	FONTE	UNID	QUANTIDADE	PREÇO UNITÁRIO R\$	PREÇO TOTAL R\$
12.2	DRENAGEM PLUVIAL						R\$ 8.526,54
12.2.1	100434	CALHA DE BEIRAL, SEMICIRCULAR DE PVC, DIAMETRO 125 MM, INCLUINDO CABECEIRAS, EMENDAS, BOCAIS, SUPORTES E VEDAÇÕES, EXCLUINDO CONDUTORES, INCLUSO TRANSPORTE VERTICAL. AF_07/2019	SINAPI	M	22,75	R\$ 149,51	R\$ 3.401,35
12.2.2	103005	CAIXA COM GRELHA RETANGULAR DE FERRO FUNDIDO, EM ALVENARIA COM TIJOLOS CERÂMICOS MACIÇOS, DIMENSÕES INTERNAS: 0,15 X 1,00 X 0,3 M. AF_08/2021	SINAPI	UN	1,00	R\$ 580,01	R\$ 580,01
12.2.3	C2727	DRENAGEM COM CALHA PRE-MOLDADA DE CONCRETO D= 0,30m	SEINFRA	M	37,85	R\$ 65,19	R\$ 2.467,44
12.2.4	C1436	GRELHA DE FERRO P/ CALHAS E CAIXAS	SEINFRA	M2	11,36	R\$ 182,90	R\$ 2.077,74
12.3	ILUMINAÇÃO						R\$ 1.786,47
12.3.1	100904	LUMINÁRIA TIPO CALHA, DE SOBREPOR, COM 1 LÂMPADA TUBULAR FLUORESCENTE DE 20 W, COM REATOR DE PARTIDA CONVENCIONAL - FORNECIMENTO E INSTALAÇÃO. AF_02/2020	SINAPI	UN	21,00	R\$ 85,07	R\$ 1.786,47
12.4	ELÉTRICA						R\$ 428,89
12.4.1	91556	ELETRODUTO FLEXÍVEL CORRUGADO, PVC, DN 32 MM (1"), PARA CIRCUITOS TERMINAIS, INSTALADO EM PAREDE - FORNECIMENTO E INSTALAÇÃO. AF_03/2023	SINAPI	M	6,00	R\$ 10,78	R\$ 64,68
12.4.2	91654	DISJUNTOR MONOPOLAR TIPO DIN, CORRENTE NOMINAL DE 16A - FORNECIMENTO E INSTALAÇÃO. AF_10/2020	SINAPI	UN	2,00	R\$ 10,80	R\$ 21,60
12.4.3	C2077	QUADRO DE DISTRIBUIÇÃO DE LUZ EMBUTIR ATÉ 6 DIVISÕES, C/BARRAMENTO	SEINFRA	UN	1,00	R\$ 214,51	R\$ 214,51
12.4.4	C4933	HASTE DE ATERRAMENTO COPPERWELD 5/8" X 2.40M	SEINFRA	UN	1,00	R\$ 128,10	R\$ 128,10
12.5	MURO DE DIVISA						R\$ 3.728,37
12.5.1	C1805	MURO DIVISÓRIO C/ BLOCOS DE CONCRETO 14x19x39 CM, H=1,80 M, SOBRE SAPATA CORRIDA, C/ PILARETES E CINTA DE AMARRAÇÃO DE CONCRETO C/ PINGADEIRAS	SEINFRA	M	9,67	R\$ 385,56	R\$ 3.728,37
13	VESTIÁRIOS						R\$ 49.354,11
13.1	ESTRUTURA E ALVENARIAS						R\$ 11.818,96
13.1.1	C4659	COMPLEMENTO EM MURO DE ALVENARIA COM FUNDAÇÃO, REBOCO 2 FACES, ALT. ÚTIL 2,5 M (COMPOSIÇÃO C4659 MODIFICADA)(M)	PRÓPRIA	M	20,43	R\$ 578,51	R\$ 11.818,96
13.2	REVESTIMENTO						R\$ 9.648,96
13.2.1	104812	REVESTIMENTO CERÂMICO PARA PAREDES INTERNAS COM PLACAS TIPO ESMALTADA EXTRA DE DIMENSÕES 60x60 CM APLICADAS A MEIA ALTURA DAS PAREDES. AF_02/2023 PE	SINAPI	M2	54,05	R\$ 80,06	R\$ 4.327,24
13.2.2	97087	CAMADA SEPARADORA PARA EXECUÇÃO DE RADIER, PISO DE CONCRETO OU LAJE SOBRE SOLO, EM LONA PLÁSTICA. AF_09/2021	SINAPI	M2	40,84	R\$ 1,85	R\$ 75,55
13.2.3	87767	CONTRAPISO EM ARGAMASSA TRAÇO 1:4 (CIMENTO E AREIA), PREPARO MANUAL, APLICADO EM ÁREAS MOLHADAS SOBRE IMPERMEABILIZAÇÃO, ACABAMENTO NÃO REFORÇADO, ESPESSURA 4CM. AF_07/2021	SINAPI	M2	40,84	R\$ 60,91	R\$ 2.487,56
13.2.4	87248	REVESTIMENTO CERÂMICO PARA PISO COM PLACAS TIPO ESMALTADA EXTRA DE DIMENSÕES 35x35 CM APLICADA EM AMBIENTES DE ÁREA MAIOR QUE 10 M2. AF_02/2023 PE	SINAPI	M2	40,84	R\$ 48,92	R\$ 1.997,89
13.2.5	C1208	EMASSAMENTO DE PAREDES INTERNAS 2 DEMÃOS C/MASSA DE PVA	SEINFRA	M2	22,44	R\$ 12,83	R\$ 287,91
13.2.6	C1615	LATEX DUAS DEMÃOS EM PAREDES INTERNAS S/MASSA	SEINFRA	M2	22,44	R\$ 21,07	R\$ 472,81
13.3	ELÉTRICA						R\$ 484,32
13.3.1	91556	ELETRODUTO FLEXÍVEL CORRUGADO, PVC, DN 32 MM (1"), PARA CIRCUITOS TERMINAIS, INSTALADO EM PAREDE - FORNECIMENTO E INSTALAÇÃO. AF_03/2023	SINAPI	M	18,00	R\$ 10,78	R\$ 194,04
13.3.2	91926	CABO DE COBRE FLEXÍVEL ISOLADO, 2,5 MM², ANTI-CHAMA 450/750 V, PARA CIRCUITOS TERMINAIS - FORNECIMENTO E INSTALAÇÃO. AF_03/2023	SINAPI	M	36,00	R\$ 4,00	R\$ 144,00
13.3.3	97812	LÂMPADA COMPACTA FLUORESCENTE DE 20 W, BASE E27 - FORNECIMENTO E INSTALAÇÃO. AF_02/2020	SINAPI	UN	5,00	R\$ 25,88	R\$ 129,40
13.3.4	I1255	INTERRUPTOR 1 TECLA SIMPLES	SEINFRA	UN	2,00	R\$ 8,44	R\$ 16,88
13.4	HIDRÁULICA						R\$ 2.081,56
13.4.1	89356	TUBO, PVC, SOLDÁVEL, DN 25MM, INSTALADO EM RAMAL OU SUB-RAMAL DE ÁGUA - FORNECIMENTO E INSTALAÇÃO. AF_06/2022	SINAPI	M	52,60	R\$ 21,57	R\$ 1.134,58
13.4.2	89412	JOELHO 90 GRAUS, PVC, SOLDÁVEL, DN 25MM, X 3/4 INSTALADO EM RAMAL DE DISTRIBUIÇÃO DE ÁGUA - FORNECIMENTO E INSTALAÇÃO. AF_06/2022	SINAPI	UN	20,00	R\$ 9,03	R\$ 180,60



PLANILHA ORÇAMENTÁRIA

ITEM	CÓDIGO	DESCRIÇÃO	FONTE	UNID	QUANTIDADE	PREÇO UNITÁRIO R\$	PREÇO TOTAL R\$
13.4.3	89366	JOELHO 90 GRAUS COM BUCHA DE LATÃO, PVC, SOLDÁVEL, DN 25MM, X 3/4 - INSTALADO EM RAMAL OU SUB-RAMAL DE ÁGUA - FORNECIMENTO E INSTALAÇÃO. AF_06/2022	SINAPI	UN	10,00	R\$ 15,45	R\$ 154,50
13.4.4	89395	TE, PVC, SOLDÁVEL, DN 25MM, INSTALADO EM RAMAL OU SUB-RAMAL DE ÁGUA - FORNECIMENTO E INSTALAÇÃO. AF_06/2022	SINAPI	UN	8,00	R\$ 11,87	R\$ 94,96
13.4.5	89394	TE COM BUCHA DE LATÃO NA BOLSA CENTRAL, PVC, SOLDÁVEL, DN 20MM X 1/2, INSTALADO EM RAMAL OU SUB-RAMAL DE ÁGUA - FORNECIMENTO E INSTALAÇÃO. AF_06/2022	SINAPI	UN	14,00	R\$ 17,67	R\$ 247,38
13.4.6	89353	REGISTRO DE GAVETA BRUTO, LATÃO, ROSCAVEL, 3/4" - FORNECIMENTO E INSTALAÇÃO. AF_08/2021	SINAPI	UN	2,00	R\$ 38,68	R\$ 77,36
13.4.7	89351	REGISTRO DE PRESSÃO BRUTO, LATÃO, ROSCAVEL, 3/4" - FORNECIMENTO E INSTALAÇÃO. AF_08/2021	SINAPI	UN	6,00	R\$ 32,03	R\$ 192,18
13.5	SANITÁRIA						R\$ 2.241,42
13.5.1	89711	TUBO PVC, SERIE NORMAL, ESGOTO PREDIAL, DN 40 MM, FORNECIDO E INSTALADO EM RAMAL DE DESCARGA OU RAMAL DE ESGOTO SANITÁRIO. AF_08/2022	SINAPI	M	8,60	R\$ 19,49	R\$ 167,61
13.5.2	89712	TUBO PVC, SERIE NORMAL, ESGOTO PREDIAL, DN 50 MM, FORNECIDO E INSTALADO EM RAMAL DE DESCARGA OU RAMAL DE ESGOTO SANITÁRIO. AF_08/2022	SINAPI	M	13,70	R\$ 24,76	R\$ 339,21
13.5.3	89714	TUBO PVC, SERIE NORMAL, ESGOTO PREDIAL, DN 100 MM, FORNECIDO E INSTALADO EM RAMAL DE DESCARGA OU RAMAL DE ESGOTO SANITÁRIO. AF_08/2022	SINAPI	M	10,60	R\$ 34,47	R\$ 365,38
13.5.4	89724	JOELHO 90 GRAUS, PVC, SERIE NORMAL, ESGOTO PREDIAL, DN 40 MM, JUNTA SOLDÁVEL, FORNECIDO E INSTALADO EM RAMAL DE DESCARGA OU RAMAL DE ESGOTO SANITÁRIO. AF_08/2022	SINAPI	UN	12,00	R\$ 9,33	R\$ 111,96
13.5.5	89726	JOELHO 45 GRAUS, PVC, SERIE NORMAL, ESGOTO PREDIAL, DN 40 MM, JUNTA SOLDÁVEL, FORNECIDO E INSTALADO EM RAMAL DE DESCARGA OU RAMAL DE ESGOTO SANITÁRIO. AF_08/2022	SINAPI	UN	6,00	R\$ 9,54	R\$ 57,24
13.5.6	89731	JOELHO 90 GRAUS, PVC, SERIE NORMAL, ESGOTO PREDIAL, DN 50 MM, JUNTA ELÁSTICA, FORNECIDO E INSTALADO EM RAMAL DE DESCARGA OU RAMAL DE ESGOTO SANITÁRIO. AF_08/2022	SINAPI	UN	4,00	R\$ 15,27	R\$ 61,08
13.5.7	89744	JOELHO 90 GRAUS, PVC, SERIE NORMAL, ESGOTO PREDIAL, DN 100 MM, JUNTA ELÁSTICA, FORNECIDO E INSTALADO EM RAMAL DE DESCARGA OU RAMAL DE ESGOTO SANITÁRIO. AF_08/2022	SINAPI	UN	2,00	R\$ 28,12	R\$ 56,24
13.5.8	89563	JUNÇÃO SIMPLES, PVC, SERIE R, ÁGUA PLUVIAL, DN 50 MM, JUNTA ELÁSTICA, FORNECIDO E INSTALADO EM RAMAL DE ENCAMINHAMENTO. AF_06/2022	SINAPI	UN	2,00	R\$ 34,84	R\$ 69,68
13.5.9	104345	JUNÇÃO DE REDUÇÃO INVERTIDA, PVC, SERIE NORMAL, ESGOTO PREDIAL, DN 100 X 50 MM, JUNTA ELÁSTICA, FORNECIDO E INSTALADO EM RAMAL DE DESCARGA OU RAMAL DE ESGOTO SANITÁRIO. AF_08/2022	SINAPI	UN	2,00	R\$ 43,03	R\$ 86,06
13.5.10	C0600	CAIXA DE DESCARGA PLÁSTICA DE SOBREPOR	SEINFRA	UN	2,00	R\$ 179,76	R\$ 359,52
13.5.11	89707	CAIXA SIFONADA, PVC, DN 100 X 100 X 50 MM, JUNTA ELÁSTICA, FORNECIDA E INSTALADA EM RAMAL DE DESCARGA OU EM RAMAL DE ESGOTO SANITÁRIO. AF_08/2022	SINAPI	UN	2,00	R\$ 49,08	R\$ 98,16
13.5.12	97897	CAIXA ENTERRADA HIDRÁULICA RETANGULAR, EM CONCRETO PRÉ-MOLDADO, DIMENSÕES INTERNAS: 0,6X0,6X0,5 M. AF_12/2020	SINAPI	UN	1,00	R\$ 469,28	R\$ 469,28
13.6	TELHADO						R\$ 7.318,38
13.6.1	12367	LINHA DE MADEIRA DE LEI DE 6"x3"	SEINFRA	M	4,38	R\$ 34,54	R\$ 151,29
13.6.2	92541	TRAMA DE MADEIRA COMPOSTA POR RIPAS, CAIBROS E TERÇAS PARA TELHADOS DE ATÉ 2 ÁGUAS PARA TELHA CERÂMICA CAPA-CANAL, INCLUSO TRANSPORTE VERTICAL. AF_07/2019	SINAPI	M2	46,13	R\$ 78,32	R\$ 3.612,90
13.6.3	94201	TELHAMENTO COM TELHA CERÂMICA CAPA-CANAL, TIPO COLONIAL, COM ATÉ 2 ÁGUAS, INCLUSO TRANSPORTE VERTICAL. AF_07/2019	SINAPI	M2	46,13	R\$ 39,84	R\$ 1.837,82
13.6.4	100434	CALHA DE BEIRAL, SEMICIRCULAR DE PVC, DIAMETRO 125 MM, INCLUINDO CABECEIRAS, EMENDAS, BOCAIS, SUPORTES E VEDAÇÕES, EXCLUINDO CONDUTORES, INCLUSO TRANSPORTE VERTICAL. AF_07/2019	SINAPI	M	11,48	R\$ 149,51	R\$ 1.716,37
13.7	APARELHOS						R\$ 15.760,51
13.7.1	11230	BANCADA DE GRANITO OUTRAS CORES, E=3cm	SEINFRA	M2	2,00	R\$ 539,20	R\$ 1.078,40
13.7.2	C3513	CHUVEIRO CROMADO C/ ARTICULAÇÃO	SEINFRA	UN	6,00	R\$ 105,49	R\$ 632,94
13.7.3	100848	VASO SANITÁRIO INFANTIL LOUÇA BRANCA - FORNECIMENTO E INSTALACAO. AF_01/2020	SINAPI	UN	4,00	R\$ 581,03	R\$ 2.324,12



PLANILHA ORÇAMENTÁRIA

ITEM	CÓDIGO	DESCRIÇÃO	FONTE	UNID	QUANTIDADE	PREÇO UNITÁRIO R\$	PREÇO TOTAL R\$
13.7.4	100851	ASSENTO SANITÁRIO INFANTIL - FORNECIMENTO E INSTALAÇÃO. AF_01/2020	SINAPI	UN	4,00	R\$ 89,61	R\$ 358,44
13.7.5	C0986	CUBA DE LOUÇA DE EMBUTIR C/ TORNEIRA E ACESSÓRIOS	SEINFRA	UN	4,00	R\$ 463,18	R\$ 1.852,72
13.7.6	C1142	DIVISÓRIA PRÉ-MOLDADA EM CONCRETO ESP.=5cm	SEINFRA	M2	12,60	R\$ 195,70	R\$ 2.465,82
13.7.7	C3440	BANCO EM "U" S/ ENCOSTO PADRÃO	SEINFRA	M	6,60	R\$ 338,73	R\$ 2.235,62
13.7.8	87246	REVESTIMENTO CERÂMICO PARA PISO COM PLACAS TIPO ESMALTADA EXTRA DE DIMENSÕES 35X35 CM APLICADA EM AMBIENTES DE ÁREA MENOR QUE 5 M2. AF_02/2023. PE	SINAPI	M2	3,30	R\$ 61,73	R\$ 203,71
13.7.9	94570	JANELA DE ALUMÍNIO DE CORRER COM 2 FOLHAS PARA VIDROS, COM VIDROS, BATENTE, ACABAMENTO COM ACETATO OU BRILHANTE E FERRAGENS. EXCLUSIVE ALIZAR E CONTRAMARCO. FORNECIMENTO E INSTALAÇÃO. AF_12/2019	SINAPI	M2	4,00	R\$ 489,83	R\$ 1.959,32
7.10	94589	CONTRAMARCO DE ALUMÍNIO, FIXAÇÃO COM ARGAMASSA - FORNECIMENTO E INSTALAÇÃO. AF_12/2019	SINAPI	M	12,00	R\$ 23,90	R\$ 286,80
13.7.11	C1869	PEITORIL DE GRANITO L= 15 cm	SEINFRA	M	4,00	R\$ 95,24	R\$ 380,96
13.7.12	C1978	PORTA EXTERNA DE CEDRO LISA COMPLETA UMA FOLHA (0,90X2,10)m	SEINFRA	UN	2,00	R\$ 990,83	R\$ 1.981,66
14	CANTINA						R\$ 13.653,43
14.1	C1978	PORTA EXTERNA DE CEDRO LISA COMPLETA UMA FOLHA (0,90X2,10)m	SEINFRA	UN	1,00	R\$ 990,83	R\$ 990,83
14.2	94570	JANELA DE ALUMÍNIO DE CORRER COM 2 FOLHAS PARA VIDROS, COM VIDROS, BATENTE, ACABAMENTO COM ACETATO OU BRILHANTE E FERRAGENS. EXCLUSIVE ALIZAR E CONTRAMARCO. FORNECIMENTO E INSTALAÇÃO. AF_12/2019	SINAPI	M2	3,00	R\$ 489,83	R\$ 1.469,49
14.3	94589	CONTRAMARCO DE ALUMÍNIO, FIXAÇÃO COM ARGAMASSA - FORNECIMENTO E INSTALAÇÃO. AF_12/2019	SINAPI	M	10,00	R\$ 23,90	R\$ 239,00
14.4	C1869	PEITORIL DE GRANITO L= 15 cm	SEINFRA	M	1,50	R\$ 95,24	R\$ 142,86
14.5	97622	DEMOLIÇÃO DE ALVENARIA DE BLOCO FURADO, DE FORMA MANUAL, SEM REAPROVEITAMENTO. AF_09/2023	SINAPI	M3	2,08	R\$ 52,76	R\$ 109,74
14.6	C0073	ALVENARIA DE TJOLO CERÂMICO FURADO (9x19x19)cm C/ARGAMASSA MISTA DE CAL HIDRATADA ESP.=10cm (1.2.8)	SEINFRA	M2	19,60	R\$ 62,98	R\$ 1.234,41
14.7	C0776	CHAPISCO C/ ARGAMASSA DE CIMENTO E AREIA S/PENEIRAR TRAÇO 1:3 ESP.= 5mm P/ PAREDE	SEINFRA	M2	104,16	R\$ 7,42	R\$ 772,87
14.8	C3037	REBOCO C/ ARGAMASSA DE CIMENTO E AREIA PENEIRADA, TRAÇO 1:4	SEINFRA	M2	104,16	R\$ 49,57	R\$ 5.163,21
14.9	C1208	EMASSAMENTO DE PAREDES INTERNAS 2 DEMÃOS C/MASSA DE PVA	SEINFRA	M2	104,16	R\$ 12,83	R\$ 1.336,37
14.10	C1615	LATEX DUAS DEMÃOS EM PAREDES INTERNAS S/MASSA	SEINFRA	M2	104,16	R\$ 21,07	R\$ 2.194,65
15	REFEITÓRIO						R\$ 46.796,32
15.1	TELHADO						R\$ 35.396,65
15.1.1	100361	FABRICAÇÃO E INSTALAÇÃO DE MEIA TESOURA DE MADEIRA NÃO APARELHADA, COM VÃO DE 7 M, PARA TELHA CERÂMICA OU DE CONCRETO, INCLUSO IÇAMENTO. AF_07/2019	SINAPI	UN	6,00	R\$ 1.957,26	R\$ 11.743,56
15.1.2	12367	LINHA DE MADEIRA DE LEI DE 6"x3"	SEINFRA	M	26,80	R\$ 34,54	R\$ 925,67
15.1.3	92541	TRAMA DE MADEIRA COMPOSTA POR RIPAS, CAIBROS E TERÇAS PARA TELHADOS DE ATÉ 2 ÁGUAS PARA TELHA CERÂMICA CAPA-CANAL, INCLUSO TRANSPORTE VERTICAL. AF_07/2019	SINAPI	M2	84,90	R\$ 78,32	R\$ 6.649,37
15.1.4	94201	TELHAMENTO COM TELHA CERÂMICA CAPA-CANAL, TIPO COLONIAL, COM ATÉ 2 ÁGUAS, INCLUSO TRANSPORTE VERTICAL. AF_07/2019	SINAPI	M2	84,90	R\$ 39,84	R\$ 3.382,42
15.1.5	100434	CALHA DE BEIRAL, SEMICIRCULAR DE PVC, DIÂMETRO 125 MM, INCLUINDO CABECEIRAS, EMENDAS, BOCAIS, SUPORTES E VEDAÇÕES, EXCLUINDO CONDUTORES, INCLUSO TRANSPORTE VERTICAL. AF_07/2019	SINAPI	M	22,38	R\$ 149,51	R\$ 3.346,03
15.1.6	COMP.CRECH E.003	PILAR DE APOIO PARA TELHADO.19X19X280 CM. COM FUNDAÇÃO DIRETA EM SAPATA ISOLADA	PRÓPRIA	UN	10,00	R\$ 934,96	R\$ 9.349,60
15.2	PISO						R\$ 11.399,67
15.2.1	97087	CAMADA SEPARADORA PARA EXECUÇÃO DE RADIER, PISO DE CONCRETO OU LAJE SOBRE SOLO, EM LONA PLÁSTICA. AF_09/2021	SINAPI	M2	79,16	R\$ 1,85	R\$ 146,45
15.2.2	C3025	PISO MORTO CONCRETO FCK=13,5MPa C/PREPARO E LANÇAMENTO	SEINFRA	M3	3,96	R\$ 647,03	R\$ 2.562,24

CONCORRENCIA: CONCORRÊNCIA ELETRÔNICAS Nº 2024.07.11.001/2024

OBJETO: EXECUÇÃO DE REFORMA E AMPLIAÇÃO DA CRECHE MARIA NATALIA DO NASCIMENTO SABINO - BAIRRO MESQUITA JERÔNIMO, JUNTO A SECRETARIA DE EDUCAÇÃO DO MUNICÍPIO DE FORQUILHA/CE



PLANILHA ORÇAMENTÁRIA

ITEM	CÓDIGO	DESCRIÇÃO	FONTE	UNID	QUANTIDADE	PREÇO UNITÁRIO R\$	PREÇO TOTAL R\$
15.2.3	C1819	PISO INDUSTRIAL NATURAL ESP.= 12mm, INCLUS. POLIMENTO (EXTERNO)	SEINFRA	M2	79,16	R\$ 109,79	R\$ 8.690,98
VALOR BDI TOTAL:							R\$ 78.879,78
VALOR ORÇAMENTO:							R\$ 321.695,68
VALOR TOTAL:							R\$ 400.575,46



RELATÓRIO ANALÍTICO - COMPOSIÇÕES DE CUSTOS

1.1. C4541 PLACA PADRÃO DE OBRA, TIPO BANNER (M2)

Material		FONTE	UNID	COEFICIENTE	PREÇO UNITÁRIO	TOTAL
10671	COTOVELO AÇO GALVANIZADO DE 1 1/2"	SEINFRA	UN	0,17000000	R\$ 36,3000	R\$ 6,1710
16395	LONA C/ APLICAÇÃO DE ILHOSES E LACRES, IMPRESSA C/ LOGOMARCAS E DESCRIÇÃO DA OBRA	SEINFRA	M2	1,00000000	R\$ 87,5300	R\$ 87,5300
11945	TE AÇO GALVANIZADO DE 1 1/2"	SEINFRA	UN	0,17000000	R\$ 46,7500	R\$ 7,9475
12170	TUBO AÇO GALVANIZADO DE 40MM (1 1/2")	SEINFRA	M	1,50000000	R\$ 50,5300	R\$ 75,7950
TOTAL Material:						R\$ 177,4435
Mão de Obra		FONTE	UNID	COEFICIENTE	PREÇO UNITÁRIO	TOTAL
11530	MONTADOR	SEINFRA	H	3,00000000	R\$ 24,1600	R\$ 72,4800
12391	PEDREIRO	SEINFRA	H	3,00000000	R\$ 24,1600	R\$ 72,4800
12543	SERVENTE	SEINFRA	H	3,00000000	R\$ 18,4600	R\$ 55,3800
TOTAL Mão de Obra:						R\$ 200,3400
Serviço		FONTE	UNID	COEFICIENTE	PREÇO UNITÁRIO	TOTAL
C0830	CONCRETO CICLÓPICO FCK 15 MPa COM AGREGADO ADQUIRIDO	SEINFRA	M3	0,01250000	R\$ 653,5500	R\$ 8,1694
TOTAL Serviço:						R\$ 8,1694
VALOR:						R\$ 385,95

1.2. C1630 LOCAÇÃO DA OBRA - EXECUÇÃO DE GABARITO (M2)

Material		FONTE	UNID	COEFICIENTE	PREÇO UNITÁRIO	TOTAL
10101	ARAME GALVANIZADO N.16 BWG	SEINFRA	KG	0,02000000	R\$ 21,7300	R\$ 0,4346
11591	PONTALETE / BARROTE DE 3"x3"	SEINFRA	M	0,04000000	R\$ 16,0900	R\$ 0,6436
11724	PREGO	SEINFRA	KG	0,01200000	R\$ 17,0000	R\$ 0,2040
12429	TABUA DE VIROLA DE 12"x 1"	SEINFRA	M2	0,00900000	R\$ 36,6400	R\$ 0,3298
TOTAL Material:						R\$ 1,6120
Mão de Obra		FONTE	UNID	COEFICIENTE	PREÇO UNITÁRIO	TOTAL
10496	CARPINTEIRO	SEINFRA	H	0,13000000	R\$ 24,1600	R\$ 3,1408
12543	SERVENTE	SEINFRA	H	0,13000000	R\$ 18,4600	R\$ 2,3998
TOTAL Mão de Obra:						R\$ 5,5406
VALOR:						R\$ 7,15

1.3. C2102 RASPAGEM E LIMPEZA DO TERRENO (M2)

Mão de Obra		FONTE	UNID	COEFICIENTE	PREÇO UNITÁRIO	TOTAL
12543	SERVENTE	SEINFRA	H	0,25000000	R\$ 18,4600	R\$ 4,6150
TOTAL Mão de Obra:						R\$ 4,6150
VALOR:						R\$ 4,62

2.1. C0331 ATERRO C/COMPACTAÇÃO MANUAL S/CONTROLE, MAT. PRODUZIDO (S/TRANSP.) (M3)

Mão de Obra		FONTE	UNID	COEFICIENTE	PREÇO UNITÁRIO	TOTAL
12543	SERVENTE	SEINFRA	H	1,70000000	R\$ 18,4600	R\$ 31,3820



RELATÓRIO ANALÍTICO - COMPOSIÇÕES DE CUSTOS

Serviço		FONTES	UNID	COEFICIENTE	PREÇO UNITÁRIO	TOTAL
C3129	AREIA DE CAMPO - EXTRAÇÃO	SEINFRA	M3	1,10000000	R\$ 4,6300	R\$ 5,0930
TOTAL Serviço:						R\$ 5,0930
TOTAL Mão de Obra:						R\$ 31,3820
VALOR:						R\$ 36,48

2.2. C0331 ATERRO C/COMPACTAÇÃO MANUAL S/CONTROLE, MAT. PRODUZIDO (S/TRANSP.) (M3)

Mão de Obra		FONTES	UNID	COEFICIENTE	PREÇO UNITÁRIO	TOTAL
I2543	SERVENTE	SEINFRA	H	1,70000000	R\$ 18,4600	R\$ 31,3820
TOTAL Mão de Obra:						R\$ 31,3820
Serviço		FONTES	UNID	COEFICIENTE	PREÇO UNITÁRIO	TOTAL
C3129	AREIA DE CAMPO - EXTRAÇÃO	SEINFRA	M3	1,10000000	R\$ 4,6300	R\$ 5,0930
TOTAL Serviço:						R\$ 5,0930
VALOR:						R\$ 36,48

3.1.1. C2784 ESCAVAÇÃO MANUAL SOLO DE 1A.CAT. PROF. ATÉ 1.50m (M3)

Mão de Obra		FONTES	UNID	COEFICIENTE	PREÇO UNITÁRIO	TOTAL
I2543	SERVENTE	SEINFRA	H	2,65000000	R\$ 18,4600	R\$ 48,9190
TOTAL Mão de Obra:						R\$ 48,9190
VALOR:						R\$ 48,92

3.1.2. 96617 LASTRO DE CONCRETO MAGRO, APLICADO EM BLOCOS DE COROAMENTO OU SAPATAS, ESPESSURA DE 3 CM. AF_01/2024 (M2)

Mão de Obra com Encargos Complementares:		FONTES	UNID	COEFICIENTE	PREÇO UNITÁRIO	TOTAL
83309	PEDREIRO COM ENCARGOS COMPLEMENTARES	SINAPI	H	0,18630000	R\$ 25,11	R\$ 4,67
83318	SERVENTE COM ENCARGOS COMPLEMENTARES	SINAPI	H	0,05080000	R\$ 19,98	R\$ 1,01
TOTAL Mão de Obra com Encargos Complementares:						R\$ 5,68
Serviço		FONTES	UNID	COEFICIENTE	PREÇO UNITÁRIO	TOTAL
94956	CONCRETO MAGRO PARA LASTRO, TRAÇO 1:4,5:4,5 (EM MASSA SECA DE CIMENTO/ AREIA MÉDIA/ BRITA 1) - PREPARO MECÂNICO COM BETONEIRA 600 L. AF_05/2021	SINAPI	M3	0,03390000	R\$ 405,57	R\$ 13,74
TOTAL Serviço:						R\$ 13,74
VALOR:						R\$ 19,42

3.1.3. 96541 FABRICAÇÃO, MONTAGEM E DESMONTAGEM DE FÔRMA PARA SAPATA, EM CHAPA DE MADEIRA COMPENSADA RESINADA, E=17 MM, 4 UTILIZAÇÕES. AF_01/2024 (M2)

Equipamento Custo Horário		FONTES	UNID	COEFICIENTE	PREÇO UNITÁRIO	TOTAL
91693	SERRA CIRCULAR DE BANCADA COM MOTOR ELÉTRICO POTÊNCIA DE 5HP, COM COIFA PARA DISCO 10" - CHI DIURNO. AF_06/2015	SINAPI	CHI	0,23900000	R\$ 28,37	R\$ 6,78
91692	SERRA CIRCULAR DE BANCADA COM MOTOR ELÉTRICO POTÊNCIA DE 5HP, COM COIFA PARA DISCO 10" - CHP DIURNO. AF_06/2015	SINAPI	CHP	0,06000000	R\$ 29,77	R\$ 1,78
TOTAL Equipamento Custo Horário:						R\$ 8,56



RELATÓRIO ANALÍTICO - COMPOSIÇÕES DE CUSTOS

Material	DESCRIÇÃO	FONTE	UNID	COEFICIENTE	PREÇO UNITÁRIO	TOTAL
00001358	CHAPA/PAINEL DE MADEIRA COMPENSADA RESINADA (MADEIRITE RESINADO ROSA) PARA FORMA DE CONCRETO, DE 2200 x 1100 MM, E = 17 MM	SINAPI	M2	0,33600000	R\$ 58,33	R\$ 19,59
00002692	DESMOLDANTE PROTETOR PARA FORMAS DE MADEIRA, DE BASE OLEOSA EMULSIONADA EM AGUA	SINAPI	L	0,00955000	R\$ 9,42	R\$ 0,08
00004491	PONTALETE *7,5 X 7,5* CM EM PINUS, MISTA OU EQUIVALENTE DA REGIAO - BRUTA	SINAPI	M	0,73300000	R\$ 11,66	R\$ 8,56
00020247	PREGO DE AÇO POLIDO COM CABECA 15 X 15 (1 1/4 X 13)	SINAPI	KG	0,02200000	R\$ 15,39	R\$ 0,33
00005074	PREGO DE AÇO POLIDO COM CABECA 15 X 18 (1 1/2 X 13)	SINAPI	KG	0,00500000	R\$ 15,58	R\$ 0,07
00005073	PREGO DE AÇO POLIDO COM CABECA 17 X 24 (2 1/4 X 11)	SINAPI	KG	0,05500000	R\$ 14,17	R\$ 0,77
00040304	PREGO DE AÇO POLIDO COM CABECA DUPLA 17 X 27 (2 1/2 X 11)	SINAPI	KG	0,11900000	R\$ 17,16	R\$ 2,04
00004517	SARRAFO *2,5 X 7,5* CM EM PINUS, MISTA OU EQUIVALENTE DA REGIAO - BRUTA	SINAPI	M	5,40100000	R\$ 4,08	R\$ 22,03
TOTAL Material:						R\$ 53,47

Mão de Obra com Encargos Complementares	DESCRIÇÃO	FONTE	UNID	COEFICIENTE	PREÇO UNITÁRIO	TOTAL
88239	AJUDANTE DE CARPINTEIRO COM ENCARGOS COMPLEMENTARES	SINAPI	H	1,38700000	R\$ 20,86	R\$ 28,93
88262	CARPINTEIRO DE FORMAS COM ENCARGOS COMPLEMENTARES	SINAPI	H	3,39500000	R\$ 24,79	R\$ 84,16
TOTAL Mão de Obra com Encargos Complementares:						R\$ 113,09

VALOR: R\$ 175,12

3.1.4. 104919 ARMAÇÃO DE SAPATA ISOLADA, VIGA BALDRAME E SAPATA CORRIDA UTILIZANDO AÇO CA-50 DE 10 MM - MONTAGEM. AF_01/2024 (KG)

Material	DESCRIÇÃO	FONTE	UNID	COEFICIENTE	PREÇO UNITÁRIO	TOTAL
00043132	ARAME RECOZIDO 16 BWG, D = 1,65 MM (0,016 KG/M) OU 18 BWG, D = 1,25 MM (0,01 KG/M)	SINAPI	KG	0,02500000	R\$ 16,95	R\$ 0,42
00039017	ESPAÇADOR / DISTANCIADOR CIRCULAR COM ENTRADA LATERAL, EM PLÁSTICO, PARA VERGALHAO *4,2 A 12,5* MM, COBRIMENTO 20 MM	SINAPI	UN	0,39900000	R\$ 0,22	R\$ 0,08
TOTAL Material:						R\$ 0,50

Mão de Obra com Encargos Complementares	DESCRIÇÃO	FONTE	UNID	COEFICIENTE	PREÇO UNITÁRIO	TOTAL
88238	AJUDANTE DE ARMADOR COM ENCARGOS COMPLEMENTARES	SINAPI	H	0,03100000	R\$ 20,96	R\$ 0,64
88245	ARMADOR COM ENCARGOS COMPLEMENTARES	SINAPI	H	0,08100000	R\$ 24,99	R\$ 2,02
TOTAL Mão de Obra com Encargos Complementares:						R\$ 2,66

Serviço	DESCRIÇÃO	FONTE	UNID	COEFICIENTE	PREÇO UNITÁRIO	TOTAL
92803	CORTE E DOBRA DE AÇO CA-50, DIÂMETRO DE 10,0 MM. AF_06/2022	SINAPI	KG	1,00000000	R\$ 10,25	R\$ 10,25
TOTAL Serviço:						R\$ 10,25

VALOR: R\$ 13,41

3.1.5. 104918 ARMAÇÃO DE SAPATA ISOLADA, VIGA BALDRAME E SAPATA CORRIDA UTILIZANDO AÇO CA-50 DE 8 MM - MONTAGEM. AF_01/2024 (KG)

Material	DESCRIÇÃO	FONTE	UNID	COEFICIENTE	PREÇO UNITÁRIO	TOTAL
00043132	ARAME RECOZIDO 16 BWG, D = 1,65 MM (0,016 KG/M) OU 18 BWG, D = 1,25 MM (0,01 KG/M)	SINAPI	KG	0,02500000	R\$ 16,95	R\$ 0,42
00039017	ESPAÇADOR / DISTANCIADOR CIRCULAR COM ENTRADA LATERAL, EM PLÁSTICO, PARA VERGALHAO *4,2 A 12,5* MM, COBRIMENTO 20 MM	SINAPI	UN	0,50300000	R\$ 0,22	R\$ 0,11



RELATÓRIO ANALÍTICO - COMPOSIÇÕES DE CUSTOS

Mão de Obra com Encargos Complementares		FONTE	UNID	COEFICIENTE	PREÇO UNITÁRIO	TOTAL
88238	AJUDANTE DE ARMADOR COM ENCARGOS COMPLEMENTARES	SINAPI	H	0,03900000	R\$ 20,96	R\$ 0,81
88245	ARMADOR COM ENCARGOS COMPLEMENTARES	SINAPI	H	0,10200000	R\$ 24,99	R\$ 2,54
TOTAL Mão de Obra com Encargos Complementares:						R\$ 3,35
Serviço		FONTE	UNID	COEFICIENTE	PREÇO UNITÁRIO	TOTAL
92802	CORTE E DOBRA DE AÇO CA-50, DIÂMETRO DE 8,0 MM. AF_06/2022	SINAPI	KG	1,00000000	R\$ 11,08	R\$ 11,08
TOTAL Serviço:						R\$ 11,08
VALOR:						R\$ 14,96

3.1.6. C0843 CONCRETO P/VIBR., FCK 25 MPa COM AGREGADO ADQUIRIDO (M3)


Equipamento Custo Horário		FONTE	UNID	COEFICIENTE	PREÇO UNITÁRIO	TOTAL
10662	BETONEIRA ELÉTRICA 580L (CHP)	SEINFRA	H	0,71400000	R\$ 25,1770	R\$ 17,9764
TOTAL Equipamento Custo Horário:						R\$ 17,9764
Material		FONTE	UNID	COEFICIENTE	PREÇO UNITÁRIO	TOTAL
10109	AREIA MÉDIA	SEINFRA	M3	0,86690000	R\$ 83,5800	R\$ 72,4555
10280	BRITA	SEINFRA	M3	0,62700000	R\$ 100,5000	R\$ 63,0135
10805	CIMENTO PORTLAND	SEINFRA	KG	349,00000000	R\$ 0,7100	R\$ 247,7900
11605	PEDRISCO	SEINFRA	M3	0,20900000	R\$ 100,5000	R\$ 21,0045
TOTAL Material:						R\$ 404,2635
Mão de Obra		FONTE	UNID	COEFICIENTE	PREÇO UNITÁRIO	TOTAL
12543	SERVENTE	SEINFRA	H	6,00000000	R\$ 18,4600	R\$ 110,7600
TOTAL Mão de Obra:						R\$ 110,7600
VALOR:						R\$ 533,00

3.1.7. C1604 LANÇAMENTO E APLICAÇÃO DE CONCRETO S/ ELEVAÇÃO (M3)

Mão de Obra		FONTE	UNID	COEFICIENTE	PREÇO UNITÁRIO	TOTAL
12391	PEDREIRO	SEINFRA	H	2,00000000	R\$ 24,1600	R\$ 48,3200
12543	SERVENTE	SEINFRA	H	6,00000000	R\$ 18,4600	R\$ 110,7600
TOTAL Mão de Obra:						R\$ 159,0800
VALOR:						R\$ 159,08

3.2.1. C2781 ESCAVAÇÃO MANUAL SOLO DE 1ª CAT. PROF. DE 1.51 a 3.00m (M3)

Mão de Obra		FONTE	UNID	COEFICIENTE	PREÇO UNITÁRIO	TOTAL
12543	SERVENTE	SEINFRA	H	3,50000000	R\$ 18,4600	R\$ 64,6100
TOTAL Mão de Obra:						R\$ 64,6100
VALOR:						R\$ 64,61



RELATÓRIO ANALÍTICO - COMPOSIÇÕES DE CUSTOS

3.2.2. C0054 ALVENARIA DE EMBASAMENTO DE PEDRA ARGAMASSADA (M3)						
Material		FONTE	UNID	COEFICIENTE	PREÇO UNITÁRIO	TOTAL
10109	AREIA MEDIA	SEINFRA	M3	0,36480000	R\$ 83,5800	R\$ 30,4900
10805	CIMENTO PORTLAND	SEINFRA	KG	109,50000000	R\$ 0,7100	R\$ 77,7450
11600	PEDRA DE MÃO (RACHÃO)	SEINFRA	M3	1,10000000	R\$ 113,2500	R\$ 124,5750
TOTAL Material:						R\$ 232,8100
Mão de Obra		FONTE	UNID	COEFICIENTE	PREÇO UNITÁRIO	TOTAL
12391	PEDREIRO	SEINFRA	H	6,00000000	R\$ 24,1600	R\$ 144,9600
12543	SERVENTE	SEINFRA	H	9,00000000	R\$ 18,4600	R\$ 166,1400
TOTAL Mão de Obra:						R\$ 311,1000
VALOR:						R\$ 543,91

3.2.3. 92266 FABRICAÇÃO DE FÔRMA PARA VIGAS, EM CHAPA DE MADEIRA COMPENSADA PLASTIFICADA, E = 18 MM. AF_09/2020 (M2)						
Equipamento Custo Horário		FONTE	UNID	COEFICIENTE	PREÇO UNITÁRIO	TOTAL
91693	SERRA CIRCULAR DE BANCADA COM MOTOR ELÉTRICO POTÊNCIA DE 5HP, COM COIFA PARA DISCO 10" - CHI DIURNO. AF_06/2015	SINAPI	CHI	0,23700000	R\$ 28,37	R\$ 6,72
91692	SERRA CIRCULAR DE BANCADA COM MOTOR ELÉTRICO POTÊNCIA DE 5HP, COM COIFA PARA DISCO 10" - CHP DIURNO. AF_06/2015	SINAPI	CHP	0,05000000	R\$ 29,77	R\$ 1,48
TOTAL Equipamento Custo Horário:						R\$ 8,20

Material		FONTE	UNID	COEFICIENTE	PREÇO UNITÁRIO	TOTAL
00001345	CHAPA/PAINEL DE MADEIRA COMPENSADA PLASTIFICADA (MADEIRITE PLASTIFICADO) PARA FORMA DE CONCRETO, DE 2200 x 1100 MM, E = 17* MM	SINAPI	M2	1,14600000	R\$ 98,78	R\$ 113,20
00004491	PONTALETE 7,5 X 7,5* CM EM PINUS, MISTA OU EQUIVALENTE DA REGIAO - BRUTA	SINAPI	M	0,16600000	R\$ 11,68	R\$ 1,93
00005058	PREGO DE ACO POLIDO COM CABECA 17 X 21 (2 X 11)	SINAPI	KG	0,15900000	R\$ 13,90	R\$ 2,21
00004517	SARRAFO 7,5 X 7,5* CM EM PINUS, MISTA OU EQUIVALENTE DA REGIAO - BRUTA	SINAPI	M	6,95200000	R\$ 4,08	R\$ 28,36
TOTAL Material:						R\$ 145,70

Mão de Obra com Encargos Complementares		FONTE	UNID	COEFICIENTE	PREÇO UNITÁRIO	TOTAL
88239	AJUDANTE DE CARPINTEIRO COM ENCARGOS COMPLEMENTARES	SINAPI	H	0,20200000	R\$ 20,86	R\$ 4,21
88262	CARPINTEIRO DE FORMAS COM ENCARGOS COMPLEMENTARES	SINAPI	H	0,91100000	R\$ 24,79	R\$ 22,58
TOTAL Mão de Obra com Encargos Complementares:						R\$ 26,79
VALOR:						R\$ 180,69

3.2.4. 92761 ARMAÇÃO DE PILAR OU VIGA DE ESTRUTURA CONVENCIONAL DE CONCRETO ARMADO UTILIZANDO AÇO CA-50 DE 8,0 MM - MONTAGEM. AF_06/2022 (KG)						
Material		FONTE	UNID	COEFICIENTE	PREÇO UNITÁRIO	TOTAL
00043132	ARAME RECOZIDO 16 BWG, D = 1,65 MM (0,016 KG/M) OU 18 BWG, D = 1,25 MM (0,01 KG/M)	SINAPI	KG	0,02500000	R\$ 16,95	R\$ 0,42
00039017	ESPACADOR / DISTANCIADOR CIRCULAR COM ENTRADA LATERAL, EM PLASTICO, PARA VERGALHAO 7,5 A 12,5* MM, COBRIMENTO 20 MM	SINAPI	UN	0,74300000	R\$ 0,22	R\$ 0,16
TOTAL Material:						R\$ 0,58



RELATÓRIO ANALÍTICO - COMPOSIÇÕES DE CUSTOS

Mão de Obra com Encargos Complementares		FONTE	UNID	COEFICIENTE	PREÇO UNITÁRIO	TOTAL
88238	AJUDANTE DE ARMADOR COM ENCARGOS COMPLEMENTARES	SINAPI	H	0,00920000	R\$ 20,96	R\$ 0,19
88245	ARMADOR COM ENCARGOS COMPLEMENTARES	SINAPI	H	0,05610000	R\$ 24,99	R\$ 1,40
TOTAL Mão de Obra com Encargos Complementares:						R\$ 1,59

Serviço		FONTE	UNID	COEFICIENTE	PREÇO UNITÁRIO	TOTAL
92802	CORTE E DOBRA DE AÇO CA-50, DIÂMETRO DE 8,0 MM. AF_06/2022	SINAPI	KG	1,00000000	R\$ 11,08	R\$ 11,08
TOTAL Serviço:						R\$ 11,08
VALOR:						R\$ 13,25

2.5. 92759 ARMAÇÃO DE PILAR OU VIGA DE ESTRUTURA CONVENCIONAL DE CONCRETO ARMADO UTILIZANDO AÇO CA-60 DE 5,0 MM - MONTAGEM. AF_06/2022 (KG)

Material		FONTE	UNID	COEFICIENTE	PREÇO UNITÁRIO	TOTAL
00043132	ARAME RECOZIDO 18 BWG, D = 1,65 MM (0,016 KG/M) OU 18 BWG, D = 1,25 MM (0,01 KG/M)	SINAPI	KG	0,02500000	R\$ 16,95	R\$ 0,42
00039017	ESPACADOR / DISTANCIADOR CIRCULAR COM ENTRADA LATERAL, EM PLÁSTICO, PARA VERGALHAO *4,2 A 12,5* MM, COEFICIENTE 20 MM	SINAPI	UN	1,19000000	R\$ 0,22	R\$ 0,26
TOTAL Material:						R\$ 0,68

Mão de Obra com Encargos Complementares		FONTE	UNID	COEFICIENTE	PREÇO UNITÁRIO	TOTAL
88238	AJUDANTE DE ARMADOR COM ENCARGOS COMPLEMENTARES	SINAPI	H	0,01750000	R\$ 20,96	R\$ 0,36
88245	ARMADOR COM ENCARGOS COMPLEMENTARES	SINAPI	H	0,10690000	R\$ 24,99	R\$ 2,67
TOTAL Mão de Obra com Encargos Complementares:						R\$ 3,03

Serviço		FONTE	UNID	COEFICIENTE	PREÇO UNITÁRIO	TOTAL
92800	CORTE E DOBRA DE AÇO CA-60, DIÂMETRO DE 5,0 MM. AF_06/2022	SINAPI	KG	1,00000000	R\$ 10,77	R\$ 10,77
TOTAL Serviço:						R\$ 10,77
VALOR:						R\$ 14,48

3.2.6. C0843 CONCRETO P/VIBR., FCK 25 MPa COM AGREGADO ADQUIRIDO (M3)

Equipamento Custo Horário		FONTE	UNID	COEFICIENTE	PREÇO UNITÁRIO	TOTAL
10682	BETONEIRA ELÉTRICA 580L (CHP)	SEINFRA	H	0,71400000	R\$ 25,1770	R\$ 17,9764
TOTAL Equipamento Custo Horário:						R\$ 17,9764

Material		FONTE	UNID	COEFICIENTE	PREÇO UNITÁRIO	TOTAL
10109	AREIA MÉDIA	SEINFRA	M3	0,86690000	R\$ 83,5800	R\$ 72,4555
10250	BRITA	SEINFRA	M3	0,62700000	R\$ 100,5000	R\$ 63,0135
10805	CIMENTO PORTLAND	SEINFRA	KG	349,00000000	R\$ 0,7100	R\$ 247,7900
11605	PEDRISCO	SEINFRA	M3	0,20900000	R\$ 100,5000	R\$ 21,0045
TOTAL Material:						R\$ 404,2635

Mão de Obra		FONTE	UNID	COEFICIENTE	PREÇO UNITÁRIO	TOTAL
12543	SERVENTE	SEINFRA	H	6,00000000	R\$ 18,4600	R\$ 110,7600
TOTAL Mão de Obra:						R\$ 110,7600



RELATÓRIO ANALÍTICO - COMPOSIÇÕES DE CUSTOS

VALOR:	R\$ 533,00
--------	------------

3.2.7. C1604 LANÇAMENTO E APLICAÇÃO DE CONCRETO S/ ELEVAÇÃO (M3)

Mão de Obra	FONTE	UNID	COEFICIENTE	PREÇO UNITÁRIO	TOTAL
12391 PEDREIRO	SEINFRA	H	2,00000000	R\$ 24,1600	R\$ 48,3200
12543 SERVENTE	SEINFRA	H	6,00000000	R\$ 18,4600	R\$ 110,7600
TOTAL Mão de Obra:					R\$ 159,0800

VALOR:	R\$ 159,08
--------	------------

3.3.1. C2781 ESCAVAÇÃO MANUAL SOLO DE 1A CAT. PROF. DE 1.51 a 3.00m (M3)

Mão de Obra	FONTE	UNID	COEFICIENTE	PREÇO UNITÁRIO	TOTAL
12543 SERVENTE	SEINFRA	H	3,50000000	R\$ 18,4600	R\$ 64,6100
TOTAL Mão de Obra:					R\$ 64,6100

VALOR:	R\$ 64,61
--------	-----------

3.3.2. 92266 FABRICAÇÃO DE FÔRMA PARA VIGAS, EM CHAPA DE MADEIRA COMPENSADA PLASTIFICADA, E = 18 MM. AF_09/2020 (M2)

Equipamento Custo Horário	FONTE	UNID	COEFICIENTE	PREÇO UNITÁRIO	TOTAL
91693 SERRA CIRCULAR DE BANCADA COM MOTOR ELÉTRICO POTÊNCIA DE 5HP, COM COIFA PARA DISCO 10" - CHI DIURNO. AF_08/2015	SINAPI	CHI	0,23700000	R\$ 28,37	R\$ 6,72
91692 SERRA CIRCULAR DE BANCADA COM MOTOR ELÉTRICO POTÊNCIA DE 5HP, COM COIFA PARA DISCO 10" - CHP DIURNO. AF_08/2015	SINAPI	CHP	0,05000000	R\$ 29,77	R\$ 1,48
TOTAL Equipamento Custo Horário:					R\$ 8,20

Material	FONTE	UNID	COEFICIENTE	PREÇO UNITÁRIO	TOTAL
00001345 CHAPA/PAINEL DE MADEIRA COMPENSADA PLASTIFICADA (MADEIRITE PLASTIFICADO) PARA FORMA DE CONCRETO, DE 2200 x 1100 MM, E = *17* MM	SINAPI	M2	1,14600000	R\$ 98,78	R\$ 113,20
00004401 PONTALETE *7,5 X 7,5* CM EM PINUS, MISTA OU EQUIVALENTE DA REGIAO - BRUTA	SINAPI	M	0,16600000	R\$ 11,68	R\$ 1,93
00005068 PREGO DE AÇO POLIDO COM CABECA 17 X 21 (2 X 11)	SINAPI	KG	0,15900000	R\$ 13,90	R\$ 2,21
00004517 SARRAFO *2,5 X 7,5* CM EM PINUS, MISTA OU EQUIVALENTE DA REGIAO - BRUTA	SINAPI	M	6,95200000	R\$ 4,08	R\$ 28,36
TOTAL Material:					R\$ 145,70

Mão de Obra com Encargos Complementares	FONTE	UNID	COEFICIENTE	PREÇO UNITÁRIO	TOTAL
88239 AJUDANTE DE CARPINTEIRO COM ENCARGOS COMPLEMENTARES	SINAPI	H	0,20200000	R\$ 20,86	R\$ 4,21
88262 CARPINTEIRO DE FORMAS COM ENCARGOS COMPLEMENTARES	SINAPI	H	0,91100000	R\$ 24,79	R\$ 22,58
TOTAL Mão de Obra com Encargos Complementares:					R\$ 26,79

VALOR:	R\$ 180,69
--------	------------

3.3.3. 92761 ARMAÇÃO DE PILAR OU VIGA DE ESTRUTURA CONVENCIONAL DE CONCRETO ARMADO UTILIZANDO AÇO CA-50 DE 8,0 MM - MONTAGEM. AF_06/2022 (KG)

Material	FONTE	UNID	COEFICIENTE	PREÇO UNITÁRIO	TOTAL
00043132 ARAME RECOZIDO 16 BWG, D = 1,85 MM (0,016 KG/M) OU 18 BWG, D = 1,25 MM (0,01 KG/M)	SINAPI	KG	0,02500000	R\$ 16,95	R\$ 0,42



RELATÓRIO ANALÍTICO - COMPOSIÇÕES DE CUSTOS

00039017	ESPACADOR / DISTANCIADOR CIRCULAR COM ENTRADA LATERAL, EM PLÁSTICO, PARA VERGALHAO *4,2 A 12,5* MM, COBRIMENTO 20 MM	SINAPI	UN	0,74300000	R\$ 0,22	R\$ 0,16
TOTAL Material:						R\$ 0,58

Mão de Obra com Encargos Complementares		FONTE	UNID	COEFICIENTE	PREÇO UNITÁRIO	TOTAL
88238	AJUDANTE DE ARMADOR COM ENCARGOS COMPLEMENTARES	SINAPI	H	0,00920000	R\$ 20,96	R\$ 0,19
88245	ARMADOR COM ENCARGOS COMPLEMENTARES	SINAPI	H	0,05610000	R\$ 24,99	R\$ 1,40
TOTAL Mão de Obra com Encargos Complementares:						R\$ 1,59

Serviço		FONTE	UNID	COEFICIENTE	PREÇO UNITÁRIO	TOTAL
92802	CORTE E DOBRA DE AÇO CA-50, DIÂMETRO DE 8,0 MM. AF_06/2022	SINAPI	KG	1,00000000	R\$ 11,08	R\$ 11,08
TOTAL Serviço:						R\$ 11,08
VALOR:						R\$ 13,25

3.3.4. 92759 ARMAÇÃO DE PILAR OU VIGA DE ESTRUTURA CONVENCIONAL DE CONCRETO ARMADO UTILIZANDO AÇO CA-60 DE 5,0 MM - MONTAGEM. AF_06/2022 (KG)

Material		FONTE	UNID	COEFICIENTE	PREÇO UNITÁRIO	TOTAL
00043132	ARAME RECOZIDO 16 BWG, D = 1,65 MM (0,016 KG/M) OU 18 BWG, D = 1,25 MM (0,01 KG/M)	SINAPI	KG	0,02500000	R\$ 16,95	R\$ 0,42
00039017	ESPACADOR / DISTANCIADOR CIRCULAR COM ENTRADA LATERAL, EM PLÁSTICO, PARA VERGALHAO *4,2 A 12,5* MM, COBRIMENTO 20 MM	SINAPI	UN	1,19000000	R\$ 0,22	R\$ 0,26
TOTAL Material:						R\$ 0,68

Mão de Obra com Encargos Complementares		FONTE	UNID	COEFICIENTE	PREÇO UNITÁRIO	TOTAL
88238	AJUDANTE DE ARMADOR COM ENCARGOS COMPLEMENTARES	SINAPI	H	0,01750000	R\$ 20,96	R\$ 0,36
88245	ARMADOR COM ENCARGOS COMPLEMENTARES	SINAPI	H	0,10690000	R\$ 24,99	R\$ 2,67
TOTAL Mão de Obra com Encargos Complementares:						R\$ 3,03

Serviço		FONTE	UNID	COEFICIENTE	PREÇO UNITÁRIO	TOTAL
92800	CORTE E DOBRA DE AÇO CA-60, DIÂMETRO DE 5,0 MM. AF_06/2022	SINAPI	KG	1,00000000	R\$ 10,77	R\$ 10,77
TOTAL Serviço:						R\$ 10,77
VALOR:						R\$ 14,48

3.3.5. C0843 CONCRETO P/VIBR., FCK 25 MPa COM AGREGADO ADQUIRIDO (M3)

Equipamento Custo Horário		FONTE	UNID	COEFICIENTE	PREÇO UNITÁRIO	TOTAL
10682	BETONEIRA ELÉTRICA 580L (CHP)	SEINFRA	H	0,71400000	R\$ 25,1770	R\$ 17,9764
TOTAL Equipamento Custo Horário:						R\$ 17,9764

Material		FONTE	UNID	COEFICIENTE	PREÇO UNITÁRIO	TOTAL
10109	AREIA MÉDIA	SEINFRA	M3	0,86690000	R\$ 83,5800	R\$ 72,4555
10280	BRITA	SEINFRA	M3	0,52700000	R\$ 100,5000	R\$ 63,0135
10805	CIMENTO PORTLAND	SEINFRA	KG	349,00000000	R\$ 0,7100	R\$ 247,7900
11605	PEDRISCO	SEINFRA	M3	0,20900000	R\$ 100,5000	R\$ 21,0045
TOTAL Material:						R\$ 404,2635

Mão de Obra		FONTE	UNID	COEFICIENTE	PREÇO UNITÁRIO	TOTAL
-------------	--	-------	------	-------------	----------------	-------



RELATÓRIO ANALÍTICO - COMPOSIÇÕES DE CUSTOS

12543	SERVENTE	SEINFRA	H	6,00000000	R\$ 18,4600	R\$ 110,7600
					TOTAL Mão de Obra:	R\$ 110,7600
					VALOR:	R\$ 533,00

3.3.6. C1604 LANÇAMENTO E APLICAÇÃO DE CONCRETO S/ ELEVAÇÃO (M3)


Mão de Obra	FORTE	UNID	COEFICIENTE	PREÇO UNITÁRIO	TOTAL	
12391 PEDREIRO	SEINFRA	H	2,00000000	R\$ 24,1600	R\$ 48,3200	
12543 SERVENTE	SEINFRA	H	6,00000000	R\$ 18,4600	R\$ 110,7600	
					TOTAL Mão de Obra:	R\$ 159,0800
					VALOR:	R\$ 159,08

3.3.7. C1462 IMPERMEABILIZAÇÃO DE ALVENARIA DE EMBASAMENTO NO RESPALDO C/ARGAMASSA CIMENTO E AREIA S/ PENEIRAMENTO, TRAÇO 1:3, ESP.=2cm C/ ADITIVO IMPERMEABILIZANTE (M2)

Material	FORTE	UNID	COEFICIENTE	PREÇO UNITÁRIO	TOTAL	
10109 AREIA MEDIA	SEINFRA	M3	0,02430000	R\$ 83,5800	R\$ 2,0310	
10805 CIMENTO PORTLAND	SEINFRA	KG	9,72000000	R\$ 0,7100	R\$ 6,9012	
11243 IMPERMEABILIZANTE	SEINFRA	KG	0,40000000	R\$ 7,0000	R\$ 2,8000	
					TOTAL Material:	R\$ 11,7322
Mão de Obra	FORTE	UNID	COEFICIENTE	PREÇO UNITÁRIO	TOTAL	
12391 PEDREIRO	SEINFRA	H	0,75000000	R\$ 24,1600	R\$ 18,1200	
12543 SERVENTE	SEINFRA	H	0,95000000	R\$ 18,4600	R\$ 17,5370	
					TOTAL Mão de Obra:	R\$ 35,6570
					VALOR:	R\$ 47,39

3.4.1. 92266 FABRICAÇÃO DE FÔRMA PARA VIGAS, EM CHAPA DE MADEIRA COMPENSADA PLASTIFICADA, E = 18 MM. AF_09/2020 (M2)

Equipamento Custo Horário	FORTE	UNID	COEFICIENTE	PREÇO UNITÁRIO	TOTAL	
91693 SERRA CIRCULAR DE BANCADA COM MOTOR ELÉTRICO POTÊNCIA DE 5HP, COM COIFA PARA DISCO 10" - CHI DIURNO. AF_06/2015	SINAPI	CHI	0,23700000	R\$ 28,37	R\$ 6,72	
91692 SERRA CIRCULAR DE BANCADA COM MOTOR ELÉTRICO POTÊNCIA DE 5HP, COM COIFA PARA DISCO 10" - CHP DIURNO. AF_06/2015	SINAPI	CHP	0,05000000	R\$ 29,77	R\$ 1,48	
					TOTAL Equipamento Custo Horário:	R\$ 8,20
Material	FORTE	UNID	COEFICIENTE	PREÇO UNITÁRIO	TOTAL	
00001345 CHAPA/PAINEL DE MADEIRA COMPENSADA PLASTIFICADA (MADEIRITE PLASTIFICADO) PARA FORMA DE CONCRETO, DE 2200 x 1100 MM, E = *17* MM	SINAPI	M2	1,14600000	R\$ 98,78	R\$ 113,20	
00004481 PONTALETE *7,5 X 7,5* CM EM PINUS, MISTA OU EQUIVALENTE DA REGIAO - BRUTA	SINAPI	M	0,16600000	R\$ 11,68	R\$ 1,93	
00005068 PREGO DE AÇO POLIDO COM CABECA 17 X 21 (2 X 11)	SINAPI	KG	0,15900000	R\$ 13,90	R\$ 2,21	
00004517 SARRAFO *2,5 X 7,5* CM EM PINUS, MISTA OU EQUIVALENTE DA REGIAO - BRUTA	SINAPI	M	6,95200000	R\$ 4,08	R\$ 28,36	
					TOTAL Material:	R\$ 145,70
Mão de Obra com Encargos Complementares	FORTE	UNID	COEFICIENTE	PREÇO UNITÁRIO	TOTAL	
88239 AJUDANTE DE CARPINTEIRO COM ENCARGOS COMPLEMENTARES	SINAPI	H	0,20200000	R\$ 20,86	R\$ 4,21	



RELATÓRIO ANALÍTICO - COMPOSIÇÕES DE CUSTOS

88262	CAIRPITEIRO DE FORMAS COM ENCARGOS COMPLEMENTARES	SINAPI	H	0,91100000	R\$ 24,79	R\$ 22,58
					TOTAL Mão de Obra com Encargos Complementares:	R\$ 26,79
					VALOR:	R\$ 180,69

3.4.2. 92761 ARMAÇÃO DE PILAR OU VIGA DE ESTRUTURA CONVENCIONAL DE CONCRETO ARMADO UTILIZANDO AÇO CA-50 DE 8,0 MM - MONTAGEM. AF_06/2022 (KG)

Material	FORTE	UNID	COEFICIENTE	PREÇO UNITÁRIO	TOTAL	
00043132	ARAME RECOZIDO 16 BWG, D = 1,65 MM (0,016 KG/M) OU 18 BWG, D = 1,25 MM (0,01 KG/M)	SINAPI	KG	0,02500000	R\$ 16,95	R\$ 0,42
00039017	ESPACADOR / DISTANCIADOR CIRCULAR COM ENTRADA LATERAL, EM PLÁSTICO, PARA VERGALHAO *4,2 A 12,5* MM, COBRIMENTO 20 MM	SINAPI	UN	0,74300000	R\$ 0,22	R\$ 0,16
TOTAL Material:					R\$ 0,58	

Mão de Obra com Encargos Complementares	FORTE	UNID	COEFICIENTE	PREÇO UNITÁRIO	TOTAL	
88238	AJUDANTE DE ARMADOR COM ENCARGOS COMPLEMENTARES	SINAPI	H	0,00920000	R\$ 20,96	R\$ 0,19
88245	ARMADOR COM ENCARGOS COMPLEMENTARES	SINAPI	H	0,05610000	R\$ 24,99	R\$ 1,40
TOTAL Mão de Obra com Encargos Complementares:					R\$ 1,59	

Serviço	FORTE	UNID	COEFICIENTE	PREÇO UNITÁRIO	TOTAL	
92802	CORTE E DOBRA DE AÇO CA-50, DIÂMETRO DE 8,0 MM. AF_06/2022	SINAPI	KG	1,00000000	R\$ 11,08	R\$ 11,08
TOTAL Serviço:					R\$ 11,08	
VALOR:					R\$ 13,25	

3.4.3. 92759 ARMAÇÃO DE PILAR OU VIGA DE ESTRUTURA CONVENCIONAL DE CONCRETO ARMADO UTILIZANDO AÇO CA-60 DE 5,0 MM - MONTAGEM. AF_06/2022 (KG)

Material	FORTE	UNID	COEFICIENTE	PREÇO UNITÁRIO	TOTAL	
00043132	ARAME RECOZIDO 16 BWG, D = 1,65 MM (0,016 KG/M) OU 18 BWG, D = 1,25 MM (0,01 KG/M)	SINAPI	KG	0,02500000	R\$ 16,95	R\$ 0,42
00039017	ESPACADOR / DISTANCIADOR CIRCULAR COM ENTRADA LATERAL, EM PLÁSTICO, PARA VERGALHAO *4,2 A 12,5* MM, COBRIMENTO 20 MM	SINAPI	UN	1,19000000	R\$ 0,22	R\$ 0,26
TOTAL Material:					R\$ 0,68	

Mão de Obra com Encargos Complementares	FORTE	UNID	COEFICIENTE	PREÇO UNITÁRIO	TOTAL	
88238	AJUDANTE DE ARMADOR COM ENCARGOS COMPLEMENTARES	SINAPI	H	0,01750000	R\$ 20,96	R\$ 0,36
88245	ARMADOR COM ENCARGOS COMPLEMENTARES	SINAPI	H	0,10690000	R\$ 24,99	R\$ 2,67
TOTAL Mão de Obra com Encargos Complementares:					R\$ 3,03	

Serviço	FORTE	UNID	COEFICIENTE	PREÇO UNITÁRIO	TOTAL	
92800	CORTE E DOBRA DE AÇO CA-60, DIÂMETRO DE 5,0 MM. AF_06/2022	SINAPI	KG	1,00000000	R\$ 10,77	R\$ 10,77
TOTAL Serviço:					R\$ 10,77	
VALOR:					R\$ 14,48	

3.4.4. C0843 CONCRETO P/VIBR., FCK 25 MPa COM AGREGADO ADQUIRIDO (M3)

Equipamento Custo Horário	FORTE	UNID	COEFICIENTE	PREÇO UNITÁRIO	TOTAL	
10682	BETONEIRA ELÉTRICA 580L (CHP)	SEINFRA	H	0,71400000	R\$ 25,1770	R\$ 17,9764



RELATÓRIO ANALÍTICO - COMPOSIÇÕES DE CUSTOS


Material		FORTE	UNID	COEFICIENTE	PREÇO UNITÁRIO	TOTAL
10109	AREIA MÉDIA	SEINFRA	M3	0,86690000	R\$ 83,5800	R\$ 72,4555
10280	BRITA	SEINFRA	M3	0,62700000	R\$ 100,5000	R\$ 63,0135
10805	CIMENTO PORTLAND	SEINFRA	KG	349,00000000	R\$ 0,7100	R\$ 247,7900
11605	PEDRISCO	SEINFRA	M3	0,20900000	R\$ 100,5000	R\$ 21,0045
TOTAL Material:						R\$ 404,2635
Mão de Obra		FORTE	UNID	COEFICIENTE	PREÇO UNITÁRIO	TOTAL
12543	SERVENTE	SEINFRA	H	6,00000000	R\$ 18,4600	R\$ 110,7600
TOTAL Mão de Obra:						R\$ 110,7600
TOTAL Equipamento Custo Horário:						R\$ 17,9764
VALOR:						R\$ 533,00

3.4.5. C1604 LANÇAMENTO E APLICAÇÃO DE CONCRETO S/ ELEVAÇÃO (M3)						
Mão de Obra		FORTE	UNID	COEFICIENTE	PREÇO UNITÁRIO	TOTAL
12391	PEDREIRO	SEINFRA	H	2,00000000	R\$ 24,1600	R\$ 48,3200
12543	SERVENTE	SEINFRA	H	6,00000000	R\$ 18,4600	R\$ 110,7600
TOTAL Mão de Obra:						R\$ 159,0800
VALOR:						R\$ 159,08

3.4.6. 105021 VERGA PRÉ-MOLDADA COM ATÉ 1,5 M DE VÃO, ESPESSURA DE *15* CM. AF_03/2024 (M)						
Material		FORTE	UNID	COEFICIENTE	PREÇO UNITÁRIO	TOTAL
00002692	DESMOLDANTE PROTETOR PARA FORMAS DE MADEIRA, DE BASE OLEOSA EMULSIONADA EM AGUA	SINAPI	L	0,00500000	R\$ 9,42	R\$ 0,04
00039017	ESPACADOR / DISTANCIADOR CIRCULAR COM ENTRADA LATERAL, EM PLÁSTICO, PARA VERGALHAO *4,2 A 12,5* MM, COBRIMENTO 20 MM	SINAPI	UN	6,00000000	R\$ 0,22	R\$ 1,32
TOTAL Material:						R\$ 1,36

Mão de Obra com Encargos Complementares		FORTE	UNID	COEFICIENTE	PREÇO UNITÁRIO	TOTAL
88309	PEDREIRO COM ENCARGOS COMPLEMENTARES	SINAPI	H	0,04900000	R\$ 25,11	R\$ 1,23
88316	SERVENTE COM ENCARGOS COMPLEMENTARES	SINAPI	H	0,08500000	R\$ 19,98	R\$ 1,69
TOTAL Mão de Obra com Encargos Complementares:						R\$ 2,92

Serviço		FORTE	UNID	COEFICIENTE	PREÇO UNITÁRIO	TOTAL
87204	ARGAMASSA TRAÇO 1:2:9 (EM VOLUME DE CIMENTO, CAL E AREIA MÉDIA ÚMIDA) PARA EMBOÇO/MASSA ÚNICA/ASSENTAMENTO DE ALVENARIA DE VEDAÇÃO, PREPARO MECÂNICO COM BETONEIRA 600 L. AF_08/2019	SINAPI	M3	0,00150000	R\$ 570,47	R\$ 0,85
94064	CONCRETO FCK = 20MPA, TRAÇO 1:2,7:3 (EM MASSA SECA DE CIMENTO/ AREIA MÉDIA/ BRITA 1) - PREPARO MECÂNICO COM BETONEIRA 400 L. AF_05/2021	SINAPI	M3	0,01500000	R\$ 492,04	R\$ 7,38
92801	CORTE E DOBRA DE AÇO CA-50, DIÂMETRO DE 6,3 MM. AF_06/2022	SINAPI	KG	0,49000000	R\$ 11,05	R\$ 5,41
92270	FABRICAÇÃO DE FÔRMA PARA VIGAS, COM MADEIRA SERRADA, E = 25 MM. AF_09/2020	SINAPI	M2	0,04000000	R\$ 166,43	R\$ 6,65
TOTAL Serviço:						R\$ 20,29
VALOR:						R\$ 24,57



RELATÓRIO ANALÍTICO - COMPOSIÇÕES DE CUSTOS

3.4.7. 105027 CONTRAVERGA PRÉ-MOLDADA, ESPESSURA DE *15* CM. AF_03/2024 (M)

Material		FONTE	UNID	COEFICIENTE	PREÇO UNITÁRIO	TOTAL
00002692	DESMOLDANTE PROTETOR PARA FORMAS DE MADEIRA, DE BASE OLEOSA EMULSIONADA EM AGUA	SINAPI	L	0,00500000	R\$ 9,42	R\$ 0,04
00039017	ESPACADOR / DISTANCIADOR CIRCULAR COM ENTRADA LATERAL, EM PLASTICO, PARA VERGALHAO *4,2 A 12,5* MM, COBRIMENTO 20 MM	SINAPI	UN	6,00000000	R\$ 0,22	R\$ 1,32
TOTAL Material:						R\$ 1,36

Mão de Obra com Encargos Complementares		FONTE	UNID	COEFICIENTE	PREÇO UNITÁRIO	TOTAL
88309	PEDREIRO COM ENCARGOS COMPLEMENTARES	SINAPI	H	0,04400000	R\$ 25,11	R\$ 1,10
88316	SERVENTE COM ENCARGOS COMPLEMENTARES	SINAPI	H	0,08300000	R\$ 19,98	R\$ 1,65
TOTAL Mão de Obra com Encargos Complementares:						R\$ 2,75


Serviço		FONTE	UNID	COEFICIENTE	PREÇO UNITÁRIO	TOTAL
87294	ARGAMASSA TRAÇO 1:2:9 (EM VOLUME DE CIMENTO, CAL E AREIA MÉDIA ÚMIDA) PARA EMBOÇO/MASSA ÚNICA/ASSENTAMENTO DE ALVENARIA DE VEDAÇÃO, PREPARO MECÂNICO COM BETONEIRA 600 L. AF_08/2019	SINAPI	M3	0,00150000	R\$ 570,47	R\$ 0,85
94964	CONCRETO FCK = 20MPA, TRAÇO 1:2:7:3 (EM MASSA SECA DE CIMENTO/ AREIA MÉDIA/ BRITA 1) - PREPARO MECÂNICO COM BETONEIRA 400 L. AF_05/2021	SINAPI	M3	0,01600000	R\$ 492,04	R\$ 7,38
92801	CORTE E DOBRA DE AÇO CA-50, DIÂMETRO DE 6,3 MM. AF_06/2022	SINAPI	KG	0,49000000	R\$ 11,05	R\$ 5,41
92270	FABRICAÇÃO DE FÔRMA PARA VIGAS, COM MADEIRA SERRADA, E = 25 MM. AF_09/2020	SINAPI	M2	0,03900000	R\$ 166,43	R\$ 6,49
TOTAL Serviço:						R\$ 20,13
VALOR:						R\$ 24,24

3.5.1. 92284 FABRICAÇÃO DE FÔRMA PARA PILARES E ESTRUTURAS SIMILARES, EM CHAPA DE MADEIRA COMPENSADA PLASTIFICADA, E = 18 MM. AF_09/2020 (M2)

Equipamento Custo Horário		FONTE	UNID	COEFICIENTE	PREÇO UNITÁRIO	TOTAL
91693	SERRA CIRCULAR DE BANCADA COM MOTOR ELÉTRICO POTÊNCIA DE 5HP, COM COIFA PARA DISCO 10" - CHI DIURNO. AF_08/2015	SINAPI	CHI	0,25500000	R\$ 28,37	R\$ 7,23
91692	SERRA CIRCULAR DE BANCADA COM MOTOR ELÉTRICO POTÊNCIA DE 5HP, COM COIFA PARA DISCO 10" - CHP DIURNO. AF_08/2015	SINAPI	CHP	0,06300000	R\$ 29,77	R\$ 1,87
TOTAL Equipamento Custo Horário:						R\$ 9,10

Material		FONTE	UNID	COEFICIENTE	PREÇO UNITÁRIO	TOTAL
00001345	CHAPA/PAINEL DE MADEIRA COMPENSADA PLASTIFICADA (MADEIRITE PLASTIFICADO) PARA FORMA DE CONCRETO, DE 2200 x 1100 MM, E = *17* MM	SINAPI	M2	1,33600000	R\$ 98,78	R\$ 131,97
00004491	PONTALETE *7,5 X 7,5* CM EM PINUS, MISTA OU EQUIVALENTE DA REGIAO - BRUTA	SINAPI	M	2,36800000	R\$ 11,68	R\$ 26,95
00005068	PREGO DE AÇO PÓLIDO COM CABECA 17 X 21 (2 X 11)	SINAPI	KG	0,20800000	R\$ 13,90	R\$ 2,89
00004517	SARRAFO *2,5 X 7,5* CM EM PINUS, MISTA OU EQUIVALENTE DA REGIAO - BRUTA	SINAPI	M	9,23700000	R\$ 4,08	R\$ 37,68
TOTAL Material:						R\$ 199,49

Mão de Obra com Encargos Complementares		FONTE	UNID	COEFICIENTE	PREÇO UNITÁRIO	TOTAL
88239	AJUDANTE DE CARPINTEIRO COM ENCARGOS COMPLEMENTARES	SINAPI	H	0,25000000	R\$ 20,86	R\$ 5,21
88262	CARPINTEIRO DE FORMAS COM ENCARGOS COMPLEMENTARES	SINAPI	H	1,18000000	R\$ 24,79	R\$ 29,25



RELATÓRIO ANALÍTICO - COMPOSIÇÕES DE CUSTOS

TOTAL Mão de Obra com Encargos Complementares:	R\$ 34,46
VALOR:	R\$ 243,05

3.5.2. 92762 ARMAÇÃO DE PILAR OU VIGA DE ESTRUTURA CONVENCIONAL DE CONCRETO ARMADO UTILIZANDO AÇO CA-50 DE 10,0 MM - MONTAGEM. AF_06/2022 (KG)

Material	FORTE	UNID	COEFICIENTE	PREÇO UNITÁRIO	TOTAL
00043132 ARAME RECOZIDO 16 BWG, D = 1,65 MM (0,016 KG/M) OU 18 BWG, D = 1,25 MM (0,01 KG/M)	SINAPI	KG	0,02500000	R\$ 16,95	R\$ 0,42
00039017 ESPACADOR / DISTANCIADOR CIRCULAR COM ENTRADA LATERAL, EM PLASTICO, PARA VERGALHAO *4,2 A 12,5* MM, COBRIMENTO 20 MM	SINAPI	UN	0,54300000	R\$ 0,22	R\$ 0,11
TOTAL Material:					R\$ 0,53

Mão de Obra com Encargos Complementares	FORTE	UNID	COEFICIENTE	PREÇO UNITÁRIO	TOTAL
88238 AJUDANTE DE ARMADOR COM ENCARGOS COMPLEMENTARES	SINAPI	H	0,00640000	R\$ 20,96	R\$ 0,13
88245 ARMADOR COM ENCARGOS COMPLEMENTARES	SINAPI	H	0,03920000	R\$ 24,99	R\$ 0,97
TOTAL Mão de Obra com Encargos Complementares:					R\$ 1,10

Serviço	FORTE	UNID	COEFICIENTE	PREÇO UNITÁRIO	TOTAL
92803 CORTE E DOBRA DE AÇO CA-50, DIÂMETRO DE 10,0 MM. AF_06/2022	SINAPI	KG	1,00000000	R\$ 10,25	R\$ 10,25
TOTAL Serviço:					R\$ 10,25
VALOR:					R\$ 11,88

3.5.3. 92759 ARMAÇÃO DE PILAR OU VIGA DE ESTRUTURA CONVENCIONAL DE CONCRETO ARMADO UTILIZANDO AÇO CA-60 DE 5,0 MM - MONTAGEM. AF_06/2022 (KG)

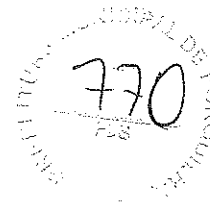
Material	FORTE	UNID	COEFICIENTE	PREÇO UNITÁRIO	TOTAL
00043132 ARAME RECOZIDO 16 BWG, D = 1,65 MM (0,016 KG/M) OU 18 BWG, D = 1,25 MM (0,01 KG/M)	SINAPI	KG	0,02500000	R\$ 16,95	R\$ 0,42
00039017 ESPACADOR / DISTANCIADOR CIRCULAR COM ENTRADA LATERAL, EM PLASTICO, PARA VERGALHAO *4,2 A 12,5* MM, COBRIMENTO 20 MM	SINAPI	UN	1,19000000	R\$ 0,22	R\$ 0,26
TOTAL Material:					R\$ 0,68

Mão de Obra com Encargos Complementares	FORTE	UNID	COEFICIENTE	PREÇO UNITÁRIO	TOTAL
88238 AJUDANTE DE ARMADOR COM ENCARGOS COMPLEMENTARES	SINAPI	H	0,01750000	R\$ 20,96	R\$ 0,36
88245 ARMADOR COM ENCARGOS COMPLEMENTARES	SINAPI	H	0,10690000	R\$ 24,99	R\$ 2,67
TOTAL Mão de Obra com Encargos Complementares:					R\$ 3,03

Serviço	FORTE	UNID	COEFICIENTE	PREÇO UNITÁRIO	TOTAL
92800 CORTE E DOBRA DE AÇO CA-60, DIÂMETRO DE 5,0 MM. AF_06/2022	SINAPI	KG	1,00000000	R\$ 10,77	R\$ 10,77
TOTAL Serviço:					R\$ 10,77
VALOR:					R\$ 14,48

3.5.4. C0843 CONCRETO P/VIBR., FCK 25 MPa COM AGREGADO ADQUIRIDO (M3)

Equipamento Custo Horário	FORTE	UNID	COEFICIENTE	PREÇO UNITÁRIO	TOTAL
10682 BETONEIRA ELÉTRICA 580L (CHP)	SEINFRA	H	0,71400000	R\$ 25,1770	R\$ 17,9764
TOTAL Equipamento Custo Horário:					R\$ 17,9764



RELATÓRIO ANALÍTICO - COMPOSIÇÕES DE CUSTOS

Material		FONTE	UNID	COEFICIENTE	PREÇO UNITÁRIO	TOTAL
10109	AREIA MEDIA	SEINFRA	M3	0,56690000	R\$ 83,5600	R\$ 72,4555
10280	BRITA	SEINFRA	M3	0,62700000	R\$ 100,5000	R\$ 63,0135
10805	CIMENTO PORTLAND	SEINFRA	KG	349,00000000	R\$ 0,7100	R\$ 247,7900
11605	PEDRISCO	SEINFRA	M3	0,20900000	R\$ 100,5000	R\$ 21,0045
TOTAL Material:						R\$ 404,2635

Mão de Obra		FONTE	UNID	COEFICIENTE	PREÇO UNITÁRIO	TOTAL
12543	SERVENTE	SEINFRA	H	6,00000000	R\$ 18,4600	R\$ 110,7600
TOTAL Mão de Obra:						R\$ 110,7600
VALOR:						R\$ 533,00

3.5.5. C1604 LANÇAMENTO E APLICAÇÃO DE CONCRETO S/ ELEVAÇÃO (M3)

Mão de Obra		FONTE	UNID	COEFICIENTE	PREÇO UNITÁRIO	TOTAL
12391	PEDREIRO	SEINFRA	H	2,00000000	R\$ 24,1600	R\$ 48,3200
12543	SERVENTE	SEINFRA	H	6,00000000	R\$ 18,4600	R\$ 110,7600
TOTAL Mão de Obra:						R\$ 159,0800
VALOR:						R\$ 159,08


3.6.1. 96113 FORRO EM PLACAS DE GESSO, PARA AMBIENTES COMERCIAIS. AF_08/2023_PS (M2)

Material		FONTE	UNID	COEFICIENTE	PREÇO UNITÁRIO	TOTAL
00000345	ARAME GALVANIZADO 18 BWG, D = 1,24MM (0,009 KG/M)	SINAPI	KG	0,02170000	R\$ 24,17	R\$ 0,52
00003315	GESSO EM PO PARA REVESTIMENTOS/MOLDURAS/SANCAS E USO GERAL	SINAPI	KG	1,51270000	R\$ 0,83	R\$ 1,50
00040547	PARAFUSO ZINCADO, AUTOBROCANTE, FLANGEADO, 4,2 MM X 19 MM	SINAPI	CENTO	0,02930000	R\$ 37,49	R\$ 1,09
00004812	PLACA DE GESSO PARA FORRO, *60 X 60* CM, ESPESSURA DE 12 MM (SEM COLOCACAO)	SINAPI	M2	1,04140000	R\$ 11,66	R\$ 12,14
00020250	SISAL EM FIBRA / ESTOPA SISAL PARA GESSO	SINAPI	KG	0,00780000	R\$ 25,33	R\$ 0,19
TOTAL Material:						R\$ 15,44

Mão de Obra com Encargos Complementares		FONTE	UNID	COEFICIENTE	PREÇO UNITÁRIO	TOTAL
88269	GESSEIRO COM ENCARGOS COMPLEMENTARES	SINAPI	H	0,73670000	R\$ 24,93	R\$ 19,51
86316	SERVENTE COM ENCARGOS COMPLEMENTARES	SINAPI	H	0,45220000	R\$ 19,98	R\$ 9,03
TOTAL Mão de Obra com Encargos Complementares:						R\$ 28,54
VALOR:						R\$ 44,08

4.1. 103335 ALVENARIA DE VEDAÇÃO DE BLOCOS CERÂMICOS FURADOS NA HORIZONTAL DE 14X9X19 CM (ESPESURA 14 CM, BLOCO DEITADO) E ARGAMASSA DE ASSENTAMENTO COM PREPARO MANUAL. AF_12/2021 (M2)

Material		FONTE	UNID	COEFICIENTE	PREÇO UNITÁRIO	TOTAL
00007267	BLOCO CERÂMICO / TIJOLO VAZADO PARA ALVENARIA DE VEDAÇÃO, 6 FUROS NA HORIZONTAL DE 9 X 14 X 19 CM (L X A X C)	SINAPI	UN	56,62000000	R\$ 0,50	R\$ 28,31
00037395	PINO DE AÇO COM FURO, HASTE = 27 MM (AÇÃO DIRETA)	SINAPI	CENTO	0,01930000	R\$ 40,33	R\$ 0,77
00034547	TELA DE AÇO SOLDADA GALVANIZADA/ZINCADA PARA ALVENARIA, FIO D = *1,20 A 1,70* MM, MALHA 15 X 15 MM, (C X L) *50 X 12* CM	SINAPI	M	0,80500000	R\$ 3,66	R\$ 2,94




RELATÓRIO ANALÍTICO - COMPOSIÇÕES DE CUSTOS

						TOTAL Material:	R\$ 32,52
Mão de Obra com Encargos Complementares			FONTE	UNID	COEFICIENTE	PREÇO UNITÁRIO	TOTAL
88309	PEDREIRO COM ENCARGOS COMPLEMENTARES	SINAPI	H	2,32000000	R\$ 25,11	R\$ 58,25	
88318	SERVENTE COM ENCARGOS COMPLEMENTARES	SINAPI	H	1,16000000	R\$ 19,98	R\$ 23,17	
						TOTAL Mão de Obra com Encargos Complementares:	R\$ 81,42
Serviço			FONTE	UNID	COEFICIENTE	PREÇO UNITÁRIO	TOTAL
87369	ARGAMASSA TRAÇO 1:2:8 (EM VOLUME DE CIMENTO, CAL E AREIA MÉDIA ÚMIDA) PARA EMBOÇO/MASSA ÚNICA/ASSENTAMENTO DE ALVENARIA DE VEDAÇÃO, PREPARO MANUAL. AF_08/2019	SINAPI	M3	0,01830000	R\$ 703,95	R\$ 12,88	
						TOTAL Serviço:	R\$ 12,88
						VALOR:	R\$ 126,32

4.2. 100362 FABRICAÇÃO E INSTALAÇÃO DE MEIA TESOURA DE MADEIRA NÃO APARELHADA, COM VÃO DE 8 M, PARA TELHA CERÂMICA OU DE CONCRETO, INCLUSO IÇAMENTO. AF_07/2019 (UN)							
Material		FONTE	UNID	COEFICIENTE	PREÇO UNITÁRIO	TOTAL	
00004400	CAIBRO NAO APARELHADO, *6 X 8* CM, EM MACARANDUBA/MASSARANDUBA, ANGELIM OU EQUIVALENTE DA REGIAO - BRUTA	SINAPI	M	12,00000000	R\$ 20,13	R\$ 241,56	
00040623	CHAPA PARA EMENDA DE VIGA, EM ACO GROSSO, QUALIDADE ESTRUTURAL, BITOLA 3/16", E= 4,75 MM, 4 FUROS, LARGURA 45 MM, COMPRIMENTO 500 MM	SINAPI	PAR	2,00000000	R\$ 88,21	R\$ 176,42	
00021142	ESTRIBO COM PARAFUSO EM CHAPA DE FERRO FUNDIDO DE 2" X 3/16" X 35 CM, SECAO "U", PARA MADEIRAMENTO DE TELHADO	SINAPI	UN	1,00000000	R\$ 33,00	R\$ 33,00	
00004344	PARAFUSO FRANÇES METRICO ZINCADO, DIAMETRO 12 MM, COMPRIMENTO 150 MM, COM PORCA SEXTAVADA E ARRUELA DE PRESSAO MEDIA	SINAPI	UN	8,00000000	R\$ 28,15	R\$ 225,20	
00039027	PREGO DE ACO POLIDO COM CABECA 19 X 36 (3 1/4 X 9)	SINAPI	KG	2,00000000	R\$ 13,89	R\$ 27,78	
00004415	SARRAFO NAO APARELHADO *2,5 X 5* CM, EM MACARANDUBA/MASSARANDUBA, ANGELIM, PEROBA-ROSA OU EQUIVALENTE DA REGIAO - BRUTA	SINAPI	M	13,00000000	R\$ 4,78	R\$ 62,14	
00006193	TABUA NAO APARELHADA *2,5 X 20* CM, EM MACARANDUBA/MASSARANDUBA, ANGELIM OU EQUIVALENTE DA REGIAO - BRUTA	SINAPI	M	3,00000000	R\$ 17,87	R\$ 53,61	
00004425	VIGA NAO APARELHADA *6 X 12* CM, EM MACARANDUBA/MASSARANDUBA, ANGELIM OU EQUIVALENTE DA REGIAO - BRUTA	SINAPI	M	11,00000000	R\$ 26,75	R\$ 294,25	
00004472	VIGA NAO APARELHADA *6 X 16* CM, EM MACARANDUBA/MASSARANDUBA, ANGELIM OU EQUIVALENTE DA REGIAO - BRUTA	SINAPI	M	8,50000000	R\$ 33,42	R\$ 284,07	
						TOTAL Material:	R\$ 1.398,03

Mão de Obra com Encargos Complementares			FONTE	UNID	COEFICIENTE	PREÇO UNITÁRIO	TOTAL
88239	AJUDANTE DE CARPINTEIRO COM ENCARGOS COMPLEMENTARES	SINAPI	H	5,18800000	R\$ 20,86	R\$ 108,22	
88262	CARPINTEIRO DE FORMAS COM ENCARGOS COMPLEMENTARES	SINAPI	H	22,48200000	R\$ 24,79	R\$ 557,32	
						TOTAL Mão de Obra com Encargos Complementares:	R\$ 665,54

Serviço		FONTE	UNID	COEFICIENTE	PREÇO UNITÁRIO	TOTAL	
92261	INSTALAÇÃO DE TESOURA (INTEIRA OU MEIA), BIAPOIADA, EM MADEIRA NÃO APARELHADA, PARA VÃOS MAIORES OU IGUAIS A 8,0 M E MENORES QUE 10,0 M, INCLUSO IÇAMENTO. AF_07/2019	SINAPI	UN	1,00000000	R\$ 559,79	R\$ 559,79	
						TOTAL Serviço:	R\$ 559,79



RELATÓRIO ANALÍTICO - COMPOSIÇÕES DE CUSTOS

VALOR: R\$ 2.623,36

4.3. 92541 TRAMA DE MADEIRA COMPOSTA POR RIPAS, CAIBROS E TERÇAS PARA TELHADOS DE ATÉ 2 ÁGUAS PARA TELHA CERÂMICA CAPA-CANAL, INCLUSO TRANSPORTE VERTICAL. AF_07/2019 (M2)

Equipamento Custo Horário		FONTE	UNID	COEFICIENTE	PREÇO UNITÁRIO	TOTAL
93282	GUINCHO ELÉTRICO DE COLUNA, CAPACIDADE 400 KG, COM MOTO FREIO, MOTOR TRIFÁSICO DE 1,25 CV - CHI DIURNO. AF_03/2016	SINAPI	CHI	0,05710000	R\$ 24,41	R\$ 1,39
93281	GUINCHO ELÉTRICO DE COLUNA, CAPACIDADE 400 KG, COM MOTO FREIO, MOTOR TRIFÁSICO DE 1,25 CV - CHP DIURNO. AF_03/2016	SINAPI	CHP	0,04120000	R\$ 25,87	R\$ 1,05
TOTAL Equipamento Custo Horário:						R\$ 2,44

Material		FONTE	UNID	COEFICIENTE	PREÇO UNITÁRIO	TOTAL
00004430	CAIBRO NAO APARELHADO *5 X 6* CM, EM MACARANDUBA/MASSARANDUBA, ANGELIM OU EQUIVALENTE DA REGIAO - BRUTA	SINAPI	M	2,33600000	R\$ 12,65	R\$ 29,55
00020247	PREGO DE ACO POLIDO COM CABECA 15 X 15 (1 1/4 X 13)	SINAPI	KG	0,07000000	R\$ 15,39	R\$ 1,07
00039027	PREGO DE ACO POLIDO COM CABECA 19 X 36 (3 1/4 X 9)	SINAPI	KG	0,05000000	R\$ 13,89	R\$ 0,69
00040568	PREGO DE ACO POLIDO COM CABECA 22 X 48 (4 1/4 X 5)	SINAPI	KG	0,03000000	R\$ 14,01	R\$ 0,42
00004408	RIPA NAO APARELHADA, *1,5 X 5* CM, EM MACARANDUBA/MASSARANDUBA, ANGELIM OU EQUIVALENTE DA REGIAO - BRUTA	SINAPI	M	2,57360000	R\$ 2,41	R\$ 6,20
00004425	VIGA NAO APARELHADA *6 X 12* CM, EM MACARANDUBA/MASSARANDUBA, ANGELIM OU EQUIVALENTE DA REGIAO - BRUTA	SINAPI	M	0,73500000	R\$ 26,75	R\$ 19,66
TOTAL Material:						R\$ 57,59

Mão de Obra com Encargos Complementares		FONTE	UNID	COEFICIENTE	PREÇO UNITÁRIO	TOTAL
88239	AJUDANTE DE CARPINTEIRO COM ENCARGOS COMPLEMENTARES	SINAPI	H	0,40200000	R\$ 20,86	R\$ 8,38
88262	CARPINTEIRO DE FORMAS COM ENCARGOS COMPLEMENTARES	SINAPI	H	0,40000000	R\$ 24,79	R\$ 9,91
TOTAL Mão de Obra com Encargos Complementares:						R\$ 18,29

VALOR: R\$ 78,32

4.4. 94201 TELHAMENTO COM TELHA CERÂMICA CAPA-CANAL, TIPO COLONIAL, COM ATÉ 2 ÁGUAS, INCLUSO TRANSPORTE VERTICAL. AF_07/2019 (M2)


Equipamento Custo Horário		FONTE	UNID	COEFICIENTE	PREÇO UNITÁRIO	TOTAL
93282	GUINCHO ELÉTRICO DE COLUNA, CAPACIDADE 400 KG, COM MOTO FREIO, MOTOR TRIFÁSICO DE 1,25 CV - CHI DIURNO. AF_03/2016	SINAPI	CHI	0,05160000	R\$ 24,41	R\$ 1,25
93281	GUINCHO ELÉTRICO DE COLUNA, CAPACIDADE 400 KG, COM MOTO FREIO, MOTOR TRIFÁSICO DE 1,25 CV - CHP DIURNO. AF_03/2016	SINAPI	CHP	0,03720000	R\$ 25,87	R\$ 0,95
TOTAL Equipamento Custo Horário:						R\$ 2,20

Material		FONTE	UNID	COEFICIENTE	PREÇO UNITÁRIO	TOTAL
00007173	TELHA DE BARRO / CERAMICA, NAO ESMALTADA, TIPO COLONIAL, CANAL, PLAN, PAULISTA, COMPRIMENTO DE *44 A 50* CM, RENDIMENTO DE COBERTURA DE *26* TELHAS/M2	SINAPI	MIL	0,02750000	R\$ 960,00	R\$ 26,40
TOTAL Material:						R\$ 26,40

Mão de Obra com Encargos Complementares		FONTE	UNID	COEFICIENTE	PREÇO UNITÁRIO	TOTAL
88316	SERVENTE COM ENCARGOS COMPLEMENTARES	SINAPI	H	0,39900000	R\$ 19,98	R\$ 7,97
88323	TELHADISTA COM ENCARGOS COMPLEMENTARES	SINAPI	H	0,13500000	R\$ 24,59	R\$ 3,27

CONCORRÊNCIA: CONCORRÊNCIA ELETRÔNICAS Nº 2024.07.11.001/2024

OBEJTO: EXECUÇÃO DE REFORMA E AMPLIAÇÃO DA CRECHE MARIA NATALIA DO NASCIMENTO SABINO - BAIRRO MESQUITA JERÔNIMO, JUNTO A SECRETARIA DE EDUCAÇÃO DO MUNICÍPIO DE FORQUILHA/CE



RELATÓRIO ANALÍTICO - COMPOSIÇÕES DE CUSTOS

TOTAL Mão de Obra com Encargos Complementares:	R\$ 11,24
--	-----------

VALOR:	R\$ 39,84
--------	-----------

4.5. 100434 CALHA DE BEIRAL, SEMICIRCULAR DE PVC, DIAMETRO 125 MM, INCLUINDO CABECEIRAS, EMENDAS, BOCAIS, SUPORTES E VEDAÇÕES, EXCLUINDO CONDUTORES, INCLUSO TRANSPORTE VERTICAL. AF_07/2019 (M)

Equipamento	Custo Horário	FONTE	UNID	COEFICIENTE	PREÇO UNITÁRIO	TOTAL
93262	GUINCHO ELÉTRICO DE COLUNA, CAPACIDADE 400 KG, COM MOTO FREIO, MOTOR TRIFÁSICO DE 1,25 CV - CHI DIURNO. AF_03/2016	SINAPI	CHI	0,01830000	R\$ 24,41	R\$ 0,44
93281	GUINCHO ELÉTRICO DE COLUNA, CAPACIDADE 400 KG, COM MOTO FREIO, MOTOR TRIFÁSICO DE 1,25 CV - CHP DIURNO. AF_03/2016	SINAPI	CHP	0,01320000	R\$ 25,67	R\$ 0,33
TOTAL Equipamento Custo Horário:						R\$ 0,77

Material	FONTE	UNID	COEFICIENTE	PREÇO UNITÁRIO	TOTAL	
00012614	BÓCAL PVC, PARA CALHA PLUVIAL, DIAMETRO DA SAÍDA ENTRE 75 E 120 MM, PARA DRENAGEM PLUVIAL PREDIAL	SINAPI	UN	0,33000000	R\$ 50,03	R\$ 16,50
00012616	CABECEIRA DIREITA OU ESQUERDA, PVC, PARA CALHA PLUVIAL, DIAMETRO ENTRE 119 E 170 MM, PARA DRENAGEM PLUVIAL PREDIAL	SINAPI	UN	0,22000000	R\$ 15,17	R\$ 3,33
00012618	CALHA / PERFIL PLUVIAL DE PVC, DIAMETRO ENTRE 119 E 170 MM, COMPRIMENTO DE 3 M, PARA DRENAGEM PLUVIAL PREDIAL	SINAPI	UN	0,35000000	R\$ 154,83	R\$ 54,19
00012624	EMENDA PARA CALHA PLUVIAL, PVC, DIAMETRO ENTRE 119 E 170 MM, PARA DRENAGEM PLUVIAL PREDIAL	SINAPI	UN	0,22000000	R\$ 29,73	R\$ 6,54
00011054	PARAFUSO ROSCA SOBERBA ZINCADO CABECA CHATA FENDA SIMPLES 3,2 X 20 MM (3/4 ")	SINAPI	UN	3,00000000	R\$ 0,05	R\$ 0,15
00012626	SUPORTE METÁLICO PARA CALHA PLUVIAL, ZINCADO, DOBRADO, DIAMETRO ENTRE 119 E 170 MM, PARA DRENAGEM PLUVIAL PREDIAL	SINAPI	UN	1,55000000	R\$ 37,87	R\$ 58,69
00012627	VEDAÇÃO DE CALHA, EM BORRACHA COR PRETA, MEDIDA ENTRE 119 E 170 MM, PARA DRENAGEM PLUVIAL PREDIAL	SINAPI	UN	0,44000000	R\$ 1,19	R\$ 0,52
TOTAL Material:						R\$ 139,92

Mão de Obra com Encargos Complementares	FONTE	UNID	COEFICIENTE	PREÇO UNITÁRIO	TOTAL	
88316	SERVEANTE COM ENCARGOS COMPLEMENTARES	SINAPI	H	0,25000000	R\$ 19,98	R\$ 4,99
88323	TELHADISTA COM ENCARGOS COMPLEMENTARES	SINAPI	H	0,15600000	R\$ 24,59	R\$ 3,83
TOTAL Mão de Obra com Encargos Complementares:						R\$ 8,82
VALOR:						R\$ 149,61

4.6. C2460 TESOURA EM MASSARANDUBA C/ACESSÓRIOS (M)

Material	FONTE	UNID	COEFICIENTE	PREÇO UNITÁRIO	TOTAL	
11161	FERRAGEM PARA TELHADOS	SEINFRA	KG	0,25000000	R\$ 13,9100	R\$ 3,4775
12367	LINHA DE MADEIRA DE LEI DE 6"x3"	SEINFRA	M	2,30000000	R\$ 34,5400	R\$ 79,4420
11581	PARAFUSO FRANÇES 1/2"x9" COM 2 PORCAS	SEINFRA	UN	3,00000000	R\$ 6,3700	R\$ 19,1100
11724	PREGO	SEINFRA	KG	0,25000000	R\$ 17,0000	R\$ 4,2500
TOTAL Material:						R\$ 106,2795

Mão de Obra	FONTE	UNID	COEFICIENTE	PREÇO UNITÁRIO	TOTAL	
10041	AJUDANTE DE CARPINTEIRO	SEINFRA	H	0,90000000	R\$ 19,1000	R\$ 17,1900
10438	CARPINTEIRO	SEINFRA	H	0,90000000	R\$ 24,1600	R\$ 21,7440
TOTAL Mão de Obra:						R\$ 38,9340



RELATÓRIO ANALÍTICO - COMPOSIÇÕES DE CUSTOS

VALOR:	R\$ 145,21
--------	------------

5.1. C0073 ALVENARIA DE TIJOLO CERÂMICO FURADO (9x19x19)cm C/ARGAMASSA MISTA DE CAL HIDRATADA ESP.=10cm (1:2:8) (M2)						
Material		FORTE	UNID	COEFICIENTE	PREÇO UNITÁRIO	TOTAL
10109	AREIA MEDIA	SEINFRA	M3	0,01500000	R\$ 83,5800	R\$ 1,2537
10441	CAL HIDRATADA	SEINFRA	KG	2,18000000	R\$ 0,9600	R\$ 2,0928
10805	CIMENTO PORTLAND	SEINFRA	KG	2,18000000	R\$ 0,7100	R\$ 1,5478
12081	TIJOLO CERÂMICO FURADO 9X19X19CM	SEINFRA	UN	25,00000000	R\$ 0,5300	R\$ 13,2500
TOTAL Material:						R\$ 18,1443

Mão de Obra						
		FORTE	UNID	COEFICIENTE	PREÇO UNITÁRIO	TOTAL
12391	PEDREIRO	SEINFRA	H	1,00000000	R\$ 24,1600	R\$ 24,1600
12543	SERVENTE	SEINFRA	H	1,12000000	R\$ 18,4600	R\$ 20,6752
TOTAL Mão de Obra:						R\$ 44,8352

VALOR:	R\$ 62,98
--------	-----------

6.1. C0776 CHAPISCO C/ ARGAMASSA DE CIMENTO E AREIA S/PENEIRAR TRAÇO 1:3 ESP.= 5mm P/ PAREDE (M2)						
Material		FORTE	UNID	COEFICIENTE	PREÇO UNITÁRIO	TOTAL
10109	AREIA MEDIA	SEINFRA	M3	0,00510000	R\$ 83,5800	R\$ 0,5098
10805	CIMENTO PORTLAND	SEINFRA	KG	2,43000000	R\$ 0,7100	R\$ 1,7253
TOTAL Material:						R\$ 2,2351

Mão de Obra						
		FORTE	UNID	COEFICIENTE	PREÇO UNITÁRIO	TOTAL
12391	PEDREIRO	SEINFRA	H	0,10000000	R\$ 24,1600	R\$ 2,4160
12543	SERVENTE	SEINFRA	H	0,15000000	R\$ 18,4600	R\$ 2,7690
TOTAL Mão de Obra:						R\$ 5,1850

VALOR:	R\$ 7,42
--------	----------

6.2. C3037 REBOCO C/ ARGAMASSA DE CIMENTO E AREIA PENEIRADA, TRAÇO 1:4 (M2)						
Mão de Obra		FORTE	UNID	COEFICIENTE	PREÇO UNITÁRIO	TOTAL
12391	PEDREIRO	SEINFRA	H	0,50000000	R\$ 24,1600	R\$ 14,4960
12543	SERVENTE	SEINFRA	H	0,60000000	R\$ 18,4600	R\$ 11,0760
TOTAL Mão de Obra:						R\$ 25,5720

Serviço						
		FORTE	UNID	COEFICIENTE	PREÇO UNITÁRIO	TOTAL
C0165	ARGAMASSA DE CIMENTO E AREIA PEN. TRAÇO 1:4	SEINFRA	M3	0,02500000	R\$ 959,8100	R\$ 23,9953
TOTAL Serviço:						R\$ 23,9953

VALOR:	R\$ 49,57
--------	-----------

7.1. C3025 PISO MORTO CONCRETO FCK=13,5MPa C/PREPARO E LANÇAMENTO (M3)						
Mão de Obra		FORTE	UNID	COEFICIENTE	PREÇO UNITÁRIO	TOTAL
12331	PEDREIRO	SEINFRA	H	2,00000000	R\$ 24,1600	R\$ 48,3200
12543	SERVENTE	SEINFRA	H	6,00000000	R\$ 18,4600	R\$ 110,7600



RELATÓRIO ANALÍTICO - COMPOSIÇÕES DE CUSTOS

Serviço		FONTE	UNID	COEFICIENTE	PREÇO UNITÁRIO	TOTAL
C0839	CONCRETO P/VIBR., FCK 13.5 MPa COM AGREGADO ADQUIRIDO	SEINFRA	M3	1,00000000	R\$ 487,9500	R\$ 487,9500
TOTAL Serviço:						R\$ 487,9500
VALOR:						R\$ 647,03

7.2. C1919 PISO INDUSTRIAL NATURAL ESP.= 12mm, INCLUS. POLIMENTO (EXTERNO) (M2)

Equipamento Custo Horário		FONTE	UNID	COEFICIENTE	PREÇO UNITÁRIO	TOTAL
I0748	MÁQUINA DE POLIR (CHP)	SEINFRA	H	0,80000000	R\$ 1,3992	R\$ 1,1194
TOTAL Equipamento Custo Horário:						R\$ 1,1194

Material		FONTE	UNID	COEFICIENTE	PREÇO UNITÁRIO	TOTAL
I0034	AGREGADO DE ALTA RESISTÊNCIA PARA PISOS	SEINFRA	KG	21,00000000	R\$ 0,4800	R\$ 10,0800
I0108	AREIA GROSSA	SEINFRA	M3	0,03000000	R\$ 119,5800	R\$ 3,5874
I0508	CERA	SEINFRA	KG	0,10000000	R\$ 20,0000	R\$ 2,0000
I0805	CIMENTO PORTLAND	SEINFRA	KG	26,58000000	R\$ 0,7100	R\$ 18,8718
I1101	ESMERIL N.36	SEINFRA	UN	0,10000000	R\$ 45,1100	R\$ 4,5110
I1102	ESMERIL N.60	SEINFRA	UN	0,05000000	R\$ 45,9000	R\$ 2,2950
I1316	JUNTA PLÁSTICA 1" 27MM PARA PISOS	SEINFRA	M	2,50000000	R\$ 1,6400	R\$ 4,1000
TOTAL Material:						R\$ 45,4452

Mão de Obra		FONTE	UNID	COEFICIENTE	PREÇO UNITÁRIO	TOTAL
I1227	GRANITEIRO / MARMORISTA	SEINFRA	H	0,50000000	R\$ 24,1600	R\$ 12,0800
I2591	PEDREIRO	SEINFRA	H	1,20000000	R\$ 24,1600	R\$ 28,9920
I2543	SERVENTE	SEINFRA	H	1,20000000	R\$ 18,4600	R\$ 22,1520
TOTAL Mão de Obra:						R\$ 63,2240
VALOR:						R\$ 109,79

7.3. 93391 REVESTIMENTO CERÂMICO PARA PISO COM PLACAS TIPO ESMALTADA PADRÃO POPULAR DE DIMENSÕES 35X35 CM APLICADA EM AMBIENTES DE ÁREA MAIOR QUE 10 M2. AF_02/2023_PE (M2)

Material		FONTE	UNID	COEFICIENTE	PREÇO UNITÁRIO	TOTAL
00001381	ARGAMASSA COLANTE AC I PARA CERAMICAS	SINAPI	KG	9,13250000	R\$ 1,13	R\$ 10,31
00001297	PISO EM CERAMICA ESMALTADA, COMERCIAL (PADRAO POPULAR), COR LISA, PEI MAIOR OU IGUAL A 3, FORMATO MENOR OU IGUAL A 2025 CM2	SINAPI	M2	1,05710000	R\$ 22,31	R\$ 23,58
00034357	REJUNTE CIMENTICIO, QUALQUER COR	SINAPI	KG	0,24100000	R\$ 6,63	R\$ 1,59
TOTAL Material:						R\$ 35,48

Mão de Obra com Encargos Complementares		FONTE	UNID	COEFICIENTE	PREÇO UNITÁRIO	TOTAL
88256	AZULEJISTA OU LADRILHISTA COM ENCARGOS COMPLEMENTARES	SINAPI	H	0,24110000	R\$ 24,99	R\$ 6,02
88316	SERVENTE COM ENCARGOS COMPLEMENTARES	SINAPI	H	0,12900000	R\$ 19,98	R\$ 2,57
TOTAL Mão de Obra com Encargos Complementares:						R\$ 8,59
VALOR:						R\$ 44,07



RELATÓRIO ANALÍTICO - COMPOSIÇÕES DE CUSTOS

7.4. 96467 RODAPÉ CERÂMICO DE 7CM DE ALTURA COM PLACAS TIPO ESMALTADA COMERCIAL DE DIMENSÕES 35X35CM (PADRAO POPULAR). AF_02/2023 (M)


Material		FORTE	UNID	COEFICIENTE	PREÇO UNITÁRIO	TOTAL
00001381	ARGAMASSA COLANTE AC I PARA CERAMICAS	SINAPI	KG	0,63920000	R\$ 1,13	R\$ 0,72
00001297	PISO EM CERAMICA ESMALTADA, COMERCIAL (PADRAO POPULAR), COR LISA, PEI MAIOR OU IGUAL A 3, FORMATO MENOR OU IGUAL A 2025 CM2	SINAPI	M2	0,12250000	R\$ 22,31	R\$ 2,73
00034357	REJUNTE CIMENTICIO, QUALQUER COR	SINAPI	KG	0,09200000	R\$ 6,63	R\$ 0,60
					TOTAL Material:	R\$ 4,05
Mão de Obra com Encargos Complementares		FORTE	UNID	COEFICIENTE	PREÇO UNITÁRIO	TOTAL
88256	AZULEJISTA OU LADRILHISTA COM ENCARGOS COMPLEMENTARES	SINAPI	H	0,07260000	R\$ 24,99	R\$ 1,81
88316	SERVENTE COM ENCARGOS COMPLEMENTARES	SINAPI	H	0,02860000	R\$ 19,98	R\$ 0,57
					TOTAL Mão de Obra com Encargos Complementares:	R\$ 2,38
					VALOR:	R\$ 6,43

7.5. C2284 SOLEIRA DE GRANITO L= 15cm (M)

Material		FORTE	UNID	COEFICIENTE	PREÇO UNITÁRIO	TOTAL
11680	SOLEIRA DE GRANITO DE 15CM	SEINFRA	M	1,00000000	R\$ 75,8400	R\$ 75,8400
					TOTAL Material:	R\$ 75,8400
Mão de Obra		FORTE	UNID	COEFICIENTE	PREÇO UNITÁRIO	TOTAL
12391	PEDREIRO	SEINFRA	H	0,50000000	R\$ 24,1600	R\$ 12,0800
12543	SERVENTE	SEINFRA	H	0,25000000	R\$ 18,4600	R\$ 4,6150
					TOTAL Mão de Obra:	R\$ 16,6950
Serviço		FORTE	UNID	COEFICIENTE	PREÇO UNITÁRIO	TOTAL
C0197	ARGAMASSA MISTA DE CIMENTO CAL HIDR. E AREIA S/PEN. TRAÇO 1:1:4	SEINFRA	M3	0,00375000	R\$ 720,1000	R\$ 2,7004
					TOTAL Serviço:	R\$ 2,7004
					VALOR:	R\$ 95,24

8.1. 94572 JANELA DE ALUMÍNIO DE CORRER COM 3 FOLHAS (2 VENEZIANAS E 1 PARA VIDRO), COM VIDROS, BATENTE E FERRAGENS. EXCLUSIVE ACABAMENTO, ALIZAR E CONTRAMARCO. FORNECIMENTO E INSTALAÇÃO. AF_12/2019 (M2)

Material		FORTE	UNID	COEFICIENTE	PREÇO UNITÁRIO	TOTAL
00044054	JANELA VENEZIANA DE CORRER, EM ALUMINIO PERFIL 25, 100 X 120 CM (A X L), 3 FLS (2 VENEZIANAS E 1 VIDRO), SEM BANDEIRA, ACABAMENTO BRANCO OU BRILHANTE, BATENTE DE 8 A 9 CM, COM VIDRO 4 MM, SEM GUARNICAO/ALIZAR	SINAPI	UN	0,53280000	R\$ 784,16	R\$ 653,04
00004377	PARAFUSO DE AÇO ZINCADO COM ROSCA SOBERBA, CABECA CHATA E FENDA SIMPLES, DIAMETRO 4,2 MM, COMPRIMENTO * 32 * MM	SINAPI	UN	9,20000000	R\$ 0,25	R\$ 2,30
00033861	SILICONE ACETICO USO GERAL INCOLOR 280 G	SINAPI	UN	0,62330000	R\$ 31,05	R\$ 19,35
					TOTAL Material:	R\$ 674,69
Mão de Obra com Encargos Complementares		FORTE	UNID	COEFICIENTE	PREÇO UNITÁRIO	TOTAL
88309	PEDREIRO COM ENCARGOS COMPLEMENTARES	SINAPI	H	0,59700000	R\$ 25,11	R\$ 17,50
88316	SERVENTE COM ENCARGOS COMPLEMENTARES	SINAPI	H	0,34800000	R\$ 19,98	R\$ 6,95
					TOTAL Mão de Obra com Encargos Complementares:	R\$ 24,45



RELATÓRIO ANALÍTICO - COMPOSIÇÕES DE CUSTOS

VALOR:	R\$ 699,14
--------	------------

8.2. 94569 JANELA DE ALUMÍNIO TIPO MAXIM-AR, COM VIDROS, BATENTE E FERRAGENS. EXCLUSIVE ALIZAR, ACABAMENTO E CONTRAMARCO. FORNECIMENTO E INSTALAÇÃO. AF_12/2019 (M2)

Material	DESCRIÇÃO	FORTE	UNID	COEFICIENTE	PREÇO UNITÁRIO	TOTAL
00034381	JANELA MAXIM AR, EM ALUMINIO PERFIL 25, 60 X 80 CM (A X L). ACABAMENTO BRANCO OU BRILHANTE, BATENTE DE 4 A 5 CM, COM VIDRO 4 MM, SEM GUARNICAO/ALIZAR	SINAPI	UN	2,083300000	R\$ 397,66	R\$ 828,44
00004377	PARAFUSO DE AÇO ZINCADO COM ROSCA SOBERBA, CABECA CHATA E FENDA SIMPLES, DIAMETRO 4,2 MM, COMPRIMENTO * 32 * MM	SINAPI	UN	24,400000000	R\$ 0,25	R\$ 6,10
00039961	SILICONE ACETICO USO GERAL INCOLOR 280 G	SINAPI	UN	1,246700000	R\$ 31,05	R\$ 38,71
TOTAL Material:						R\$ 873,25

Mão de Obra com Encargos Complementares	DESCRIÇÃO	FORTE	UNID	COEFICIENTE	PREÇO UNITÁRIO	TOTAL
88309	PEDREIRO COM ENCARGOS COMPLEMENTARES	SINAPI	H	1,707000000	R\$ 25,11	R\$ 42,86
88316	SERVEnte COM ENCARGOS COMPLEMENTARES	SINAPI	H	0,853000000	R\$ 19,98	R\$ 17,04
TOTAL Mão de Obra com Encargos Complementares:						R\$ 59,90

VALOR:	R\$ 933,15
--------	------------

8.3. 94589 CONTRAMARCO DE ALUMÍNIO, FIXAÇÃO COM ARGAMASSA - FORNECIMENTO E INSTALAÇÃO. AF_12/2019 (M)

Material	DESCRIÇÃO	FORTE	UNID	COEFICIENTE	PREÇO UNITÁRIO	TOTAL
00043657	CONTRAMARCO DE ALUMINIO (PERFIL 25) PARA ESQUADRIAS, TIPO CONVENCIONAL / CADEIRINHA, 60 MM (CM-060), INCLUSO CONEXOES, GRAPAS E TRAVAMENTOS	SINAPI	M	1,000000000	R\$ 10,38	R\$ 10,38
TOTAL Material:						R\$ 10,38

Mão de Obra com Encargos Complementares	DESCRIÇÃO	FORTE	UNID	COEFICIENTE	PREÇO UNITÁRIO	TOTAL
88309	PEDREIRO COM ENCARGOS COMPLEMENTARES	SINAPI	H	0,347000000	R\$ 25,11	R\$ 8,71
88316	SERVEnte COM ENCARGOS COMPLEMENTARES	SINAPI	H	0,174000000	R\$ 19,98	R\$ 3,47
TOTAL Mão de Obra com Encargos Complementares:						R\$ 12,18

Serviço	DESCRIÇÃO	FORTE	UNID	COEFICIENTE	PREÇO UNITÁRIO	TOTAL
88829	ARGAMASSA TRAÇO 1:3 (EM VOLUME DE CIMENTO E AREIA MÉDIA ÚMIDA), PREPARO MANUAL. AF_08/2019	SINAPI	M3	0,002000000	R\$ 672,01	R\$ 1,34
TOTAL Serviço:						R\$ 1,34

VALOR:	R\$ 23,90
--------	-----------

8.4. 101965 PEITORIL LINEAR EM GRANITO OU MÁRMORE, L = 15CM, COMPRIMENTO DE ATÉ 2M, ASSENTADO COM ARGAMASSA 1:6 COM ADITIVO. AF_11/2020 (M)

Equipamento Custo Horário	DESCRIÇÃO	FORTE	UNID	COEFICIENTE	PREÇO UNITÁRIO	TOTAL
91593	SERRA CIRCULAR DE BANCADA COM MOTOR ELÉTRICO POTÊNCIA DE 5HP, COM COIFA PARA DISCO 10" - CHI DIURNO. AF_08/2015	SINAPI	CHI	0,398000000	R\$ 28,37	R\$ 11,29
91592	SERRA CIRCULAR DE BANCADA COM MOTOR ELÉTRICO POTÊNCIA DE 5HP, COM COIFA PARA DISCO 10" - CHP DIURNO. AF_08/2015	SINAPI	CHP	0,021000000	R\$ 29,77	R\$ 0,62
TOTAL Equipamento Custo Horário:						R\$ 11,91

Material	DESCRIÇÃO	FORTE	UNID	COEFICIENTE	PREÇO UNITÁRIO	TOTAL
00034747	PEITORIL EM MARMORE, POLIDO, BRANCO COMUM, L= *15* CM, E= *2,0* CM, COM PINGADEIRA	SINAPI	M	1,040000000	R\$ 75,57	R\$ 78,59



RELATÓRIO ANALÍTICO - COMPOSIÇÕES DE CUSTOS

							TOTAL Material:	R\$ 78,59
Mão de Obra com Encargos Complementares				FONTE	UNID	COEFICIENTE	PREÇO UNITÁRIO	TOTAL
88274	MARMORISTA/GRANITEIRO COM ENCARGOS COMPLEMENTARES			SINAPI	H	0,41900000	R\$ 24,61	R\$ 10,31
88318	SERVENTE COM ENCARGOS COMPLEMENTARES			SINAPI	H	0,20900000	R\$ 19,98	R\$ 4,17
							TOTAL Mão de Obra com Encargos Complementares:	R\$ 14,48
Serviço				FONTE	UNID	COEFICIENTE	PREÇO UNITÁRIO	TOTAL
87283	ARGAMASSA TRAÇO 1:6 (EM VOLUME DE CIMENTO E AREIA MÉDIA ÚMIDA) COM ADIÇÃO DE PLASTIFICANTE PARA EMBOÇO/MASSA ÚNICA/ASSENTAMENTO DE ALVENARIA DE VEDAÇÃO, PREPARO MECÂNICO COM BETONEIRA 400 L. AF. 06/2019			SINAPI	M3	0,00600000	R\$ 482,28	R\$ 2,89
							TOTAL Serviço:	R\$ 2,89
							VALOR:	R\$ 107,87

8.5. C1978 PORTA EXTERNA DE CEDRO LISA COMPLETA UMA FOLHA (0.90X2.10)m (UN)

Material		FONTE	UNID	COEFICIENTE	PREÇO UNITÁRIO	TOTAL	
I0109	AREIA MÉDIA	SEINFRA	M3	0,01060000	R\$ 83,5800	R\$ 0,8859	
I0209	BATENTE DE PEROBA (MADEIRA DE 1A QUALIDADE) PARA PORTA 1FL.	SEINFRA	UN	1,00000000	R\$ 227,9000	R\$ 227,9000	
I0441	CAL HIDRATADA	SEINFRA	KG	1,72000000	R\$ 0,9600	R\$ 1,6512	
I0805	CIMENTO PORTLAND	SEINFRA	KG	1,72000000	R\$ 0,7100	R\$ 1,2212	
I1030	DOBRAÇA DE FERRO PARA PORTA EXTERNA	SEINFRA	UN	3,00000000	R\$ 20,8600	R\$ 62,5800	
I1154	FECHADURA COMPLETA PARA PORTA EXTERNA	SEINFRA	UN	1,00000000	R\$ 66,9800	R\$ 66,9800	
I1240	GUARNIÇÃO PEROBA (MADEIRA DE 1A QUALIDADE) 5CM PARA PORTA 1FL.	SEINFRA	UN	1,00000000	R\$ 71,2000	R\$ 71,2000	
I1590	PARAFUSO PARA MADEIRA DE 80MM	SEINFRA	UN	8,00000000	R\$ 0,3400	R\$ 2,7200	
I1709	PORTA LISA DE CEDRO 0.90X2.10M	SEINFRA	UN	1,00000000	R\$ 318,9900	R\$ 318,9900	
I1724	PREGO	SEINFRA	KG	0,25000000	R\$ 17,0000	R\$ 4,2500	
I1919	TACO PARA FIXAÇÃO DE BATENTE/RODAPÉ	SEINFRA	UN	6,00000000	R\$ 1,7600	R\$ 10,5600	
						TOTAL Material:	R\$ 768,9383
Mão de Obra		FONTE	UNID	COEFICIENTE	PREÇO UNITÁRIO	TOTAL	
I0041	AJUDANTE DE CARPINTEIRO	SEINFRA	H	3,75000000	R\$ 19,1000	R\$ 71,6250	
I0498	CARPINTEIRO	SEINFRA	H	3,75000000	R\$ 24,1600	R\$ 90,6000	
I2391	PEDREIRO	SEINFRA	H	1,40000000	R\$ 24,1600	R\$ 33,8240	
I2543	SERVENTE	SEINFRA	H	1,40000000	R\$ 18,4600	R\$ 25,8440	
						TOTAL Mão de Obra:	R\$ 221,8930
						VALOR:	R\$ 990,83

9.1. C2077 QUADRO DE DISTRIBUIÇÃO DE LUZ EMBUTIR ATÉ 6 DIVISÕES, C/BARRAMENTO (UN)

Material		FONTE	UNID	COEFICIENTE	PREÇO UNITÁRIO	TOTAL
I0193	BARRAMENTO NEUTRO P/ BAIXA TENSÃO	SEINFRA	UN	1,00000000	R\$ 41,3200	R\$ 41,3200
I0194	BARRAMENTO PRINCIPAL P/ BAIXA TENSÃO	SEINFRA	UN	1,00000000	R\$ 40,6500	R\$ 40,6500
I0195	BARRAMENTO TERRA P/ BAIXA TENSÃO	SEINFRA	UN	1,00000000	R\$ 33,6000	R\$ 33,6000
I2412	QUADRO DE DISTRIBUIÇÃO PARA 6 CIRCUITOS	SEINFRA	UN	1,00000000	R\$ 47,0400	R\$ 47,0400



RELATÓRIO ANALÍTICO - COMPOSIÇÕES DE CUSTOS

Mão de Obra		FORTE	UNID	COEFICIENTE	PREÇO UNITÁRIO	TOTAL
10042	AJUDANTE DE ELETRICISTA	SEINFRA	H	1,20000000	R\$ 19,1000	R\$ 22,9200
12312	ELETRICISTA	SEINFRA	H	1,20000000	R\$ 24,1500	R\$ 28,9800
TOTAL Mão de Obra:						R\$ 51,9000
VALOR:						R\$ 214,51

9.2. C4933 HASTE DE ATERRAMENTO COPPERWELD 5/8"X 2.40M (UN)						
Material		FORTE	UNID	COEFICIENTE	PREÇO UNITÁRIO	TOTAL
12352	HASTE DE ATERRAMENTO COPERWELD 5/8" x 2.40M	SEINFRA	UN	1,00000000	R\$ 53,2800	R\$ 53,2800
TOTAL Material:						R\$ 53,2800

Mão de Obra		FORTE	UNID	COEFICIENTE	PREÇO UNITÁRIO	TOTAL
10042	AJUDANTE DE ELETRICISTA	SEINFRA	H	2,40000000	R\$ 19,1000	R\$ 45,8400
12312	ELETRICISTA	SEINFRA	H	1,20000000	R\$ 24,1500	R\$ 28,9800
TOTAL Mão de Obra:						R\$ 74,8200
VALOR:						R\$ 128,10

9.3. 93658 DISJUNTOR MONOPOLAR TIPO DIN, CORRENTE NOMINAL DE 40A - FORNECIMENTO E INSTALAÇÃO. AF_10/2020 (UN)						
Material		FORTE	UNID	COEFICIENTE	PREÇO UNITÁRIO	TOTAL
00034666	DISJUNTOR TERMOMAGNETICO PARA TRILHO DIN (IEC), MONOPOLAR, 40 - 50 A, ICC - 5KA / 250 VCA	SINAPI	UN	1,00000000	R\$ 11,48	R\$ 11,48
00001574	TERMINAL A COMPRESSAO EM COBRE ESTANHADO PARA CABO 10 MM2, 1 FURO E 1 COMPRESSAO, PARA PARAFUSO DE FIXACAO M6	SINAPI	UN	1,00000000	R\$ 1,42	R\$ 1,42
TOTAL Material:						R\$ 12,90

Mão de Obra com Encargos Complementares		FORTE	UNID	COEFICIENTE	PREÇO UNITÁRIO	TOTAL
88247	AUXILIAR DE ELETRICISTA COM ENCARGOS COMPLEMENTARES	SINAPI	H	0,13520000	R\$ 21,33	R\$ 2,88
88264	ELETRICISTA COM ENCARGOS COMPLEMENTARES	SINAPI	H	0,13520000	R\$ 25,42	R\$ 3,43
TOTAL Mão de Obra com Encargos Complementares:						R\$ 6,31
VALOR:						R\$ 19,21

9.4. 93654 DISJUNTOR MONOPOLAR TIPO DIN, CORRENTE NOMINAL DE 16A - FORNECIMENTO E INSTALAÇÃO. AF_10/2020 (UN)						
Material		FORTE	UNID	COEFICIENTE	PREÇO UNITÁRIO	TOTAL
00034653	DISJUNTOR TERMOMAGNETICO PARA TRILHO DIN (IEC), MONOPOLAR, 6 - 32 A	SINAPI	UN	1,00000000	R\$ 7,74	R\$ 7,74
00001570	TERMINAL A COMPRESSAO EM COBRE ESTANHADO PARA CABO 2,5 MM2, 1 FURO E 1 COMPRESSAO, PARA PARAFUSO DE FIXACAO M5	SINAPI	UN	1,00000000	R\$ 0,85	R\$ 0,85
TOTAL Material:						R\$ 8,59

Mão de Obra com Encargos Complementares		FORTE	UNID	COEFICIENTE	PREÇO UNITÁRIO	TOTAL
88247	AUXILIAR DE ELETRICISTA COM ENCARGOS COMPLEMENTARES	SINAPI	H	0,04760000	R\$ 21,33	R\$ 1,01
88264	ELETRICISTA COM ENCARGOS COMPLEMENTARES	SINAPI	H	0,04760000	R\$ 25,42	R\$ 1,20



RELATÓRIO ANALÍTICO - COMPOSIÇÕES DE CUSTOS

TOTAL Mão de Obra com Encargos Complementares:	R\$ 2,21
VALOR:	R\$ 10,80

9.5. 91856 ELETRODUTO FLEXÍVEL CORRUGADO, PVC, DN 32 MM (1"), PARA CIRCUITOS TERMINAIS, INSTALADO EM PAREDE - FORNECIMENTO E INSTALAÇÃO. AF_03/2023 (M)						
Material		FONTE	UNID.	COEFICIENTE	PREÇO UNITÁRIO	TOTAL
00002690	ELETRODUTO PVC FLEXÍVEL CORRUGADO, COR AMARELA, DE 32 MM	SINAPI	M	1,01700000	R\$ 3,77	R\$ 3,83
TOTAL Material:						R\$ 3,83

Mão de Obra com Encargos Complementares						
		FONTE	UNID.	COEFICIENTE	PREÇO UNITÁRIO	TOTAL
88247	AUXILIAR DE ELETRICISTA COM ENCARGOS COMPLEMENTARES	SINAPI	H	0,14900000	R\$ 21,33	R\$ 3,17
88264	ELETRICISTA COM ENCARGOS COMPLEMENTARES	SINAPI	H	0,14900000	R\$ 25,42	R\$ 3,78
TOTAL Mão de Obra com Encargos Complementares:						R\$ 6,95
VALOR:						R\$ 10,78

9.6. 91926 CABO DE COBRE FLEXÍVEL ISOLADO, 2,5 MM², ANTI-CHAMA 450/750 V, PARA CIRCUITOS TERMINAIS - FORNECIMENTO E INSTALAÇÃO. AF_03/2023 (M)						
Material		FONTE	UNID.	COEFICIENTE	PREÇO UNITÁRIO	TOTAL
00001014	CABO DE COBRE, FLEXÍVEL, CLASSE 4 OU 5, ISOLACAO EM PVC/A, ANTICHAMA BWF-B, 1 CONDUTOR, 450/750 V, SECAO NOMINAL 2,5 MM2	SINAPI	M	1,24340000	R\$ 2,12	R\$ 2,63
00021127	FITA ISOLANTE ADESIVA ANTICHAMA, USO ATE 750 V, EM ROLO DE 19 MM X 5 M	SINAPI	UN	0,00940000	R\$ 3,40	R\$ 0,03
TOTAL Material:						R\$ 2,66

Mão de Obra com Encargos Complementares						
		FONTE	UNID.	COEFICIENTE	PREÇO UNITÁRIO	TOTAL
88247	AUXILIAR DE ELETRICISTA COM ENCARGOS COMPLEMENTARES	SINAPI	H	0,02900000	R\$ 21,33	R\$ 0,61
88264	ELETRICISTA COM ENCARGOS COMPLEMENTARES	SINAPI	H	0,02900000	R\$ 25,42	R\$ 0,73
TOTAL Mão de Obra com Encargos Complementares:						R\$ 1,34
VALOR:						R\$ 4,00

9.7. 92023 INTERRUPTOR SIMPLES (1 MÓDULO) COM 1 TOMADA DE EMBUTIR 2P+T 10 A, INCLUINDO SUPORTE E PLACA - FORNECIMENTO E INSTALAÇÃO. AF_03/2023 (UN)						
Serviço		FONTE	UNID.	COEFICIENTE	PREÇO UNITÁRIO	TOTAL
92022	INTERRUPTOR SIMPLES (1 MÓDULO) COM 1 TOMADA DE EMBUTIR 2P+T 10 A, SEM SUPORTE E SEM PLACA - FORNECIMENTO E INSTALAÇÃO. AF_03/2023	SINAPI	UN	1,00000000	R\$ 38,62	R\$ 38,62
91948	SUPORTE PARAFUSADO COM PLACA DE ENCAIXE 4" X 2" MÉDIO (1,30 M DO PISO) PARA PONTO ELÉTRICO - FORNECIMENTO E INSTALAÇÃO. AF_03/2023	SINAPI	UN	1,00000000	R\$ 10,76	R\$ 10,76
TOTAL Serviço:						R\$ 49,38
VALOR:						R\$ 49,38

9.8. 97668 ELETRODUTO FLEXÍVEL CORRUGADO, PEAD, DN 63 (2"), PARA REDE ENTERRADA DE DISTRIBUIÇÃO DE ENERGIA ELÉTRICA - FORNECIMENTO E INSTALAÇÃO. AF_12/2021 (M)						
Material		FONTE	UNID.	COEFICIENTE	PREÇO UNITÁRIO	TOTAL



RELATÓRIO ANALÍTICO - COMPOSIÇÕES DE CUSTOS

00002446	ELETRODUTO/DUTO PEAD FLEXIVEL PAREDE SIMPLS, CORRUGAÇÃO HELICOIDAL, COR PRETA, SEM ROSCA, DE 2", CRC 680 N, PARA CABEAMENTO SUBTERRANEO (NBR 15715)	SINAPI	M	1,10000000	R\$ 7,18	R\$ 7,89
					TOTAL Material:	R\$ 7,89

Mão de Obra com Encargos Complementares		FONTE	UNID	COEFICIENTE	PREÇO UNITÁRIO	TOTAL
88247	AUXILIAR DE ELETRICISTA COM ENCARGOS COMPLEMENTARES	SINAPI	H	0,09450000	R\$ 21,33	R\$ 2,01
88264	ELETRICISTA COM ENCARGOS COMPLEMENTARES	SINAPI	H	0,09450000	R\$ 25,42	R\$ 2,40
					TOTAL Mão de Obra com Encargos Complementares:	R\$ 4,41
					VALOR:	R\$ 12,30

3. 91930 CABO DE COBRE FLEXIVEL ISOLADO, 6 MM², ANTI-CHAMA 450/750 V, PARA CIRCUITOS TERMINAIS - FORNECIMENTO E INSTALAÇÃO. AF_03/2023 (M)

Material		FONTE	UNID	COEFICIENTE	PREÇO UNITÁRIO	TOTAL
00000982	CABO DE COBRE, FLEXIVEL, CLASSE 4 OU 5, ISOLACAO EM PVC/A, ANTICHAMA BWF-B, 1 CONDUTOR, 450/750 V, SECAO NOMINAL 6 MM2	SINAPI	M	1,24340000	R\$ 5,06	R\$ 6,29
00021127	FITA ISOLANTE ADESIVA ANTICHAMA, USO ATE 750 V, EM ROLO DE 19 MM X 5 M	SINAPI	UN	0,00940000	R\$ 3,40	R\$ 0,03
					TOTAL Material:	R\$ 6,32

Mão de Obra com Encargos Complementares		FONTE	UNID	COEFICIENTE	PREÇO UNITÁRIO	TOTAL
88247	AUXILIAR DE ELETRICISTA COM ENCARGOS COMPLEMENTARES	SINAPI	H	0,05100000	R\$ 21,33	R\$ 1,08
88264	ELETRICISTA COM ENCARGOS COMPLEMENTARES	SINAPI	H	0,05100000	R\$ 25,42	R\$ 1,29
					TOTAL Mão de Obra com Encargos Complementares:	R\$ 2,37
					VALOR:	R\$ 8,69


9.10. 100904 LUMINÁRIA TIPO CALHA, DE SOBREPOR, COM 1 LÂMPADA TUBULAR FLUORESCENTE DE 20 W, COM REATOR DE PARTIDA CONVENCIONAL - FORNECIMENTO E INSTALAÇÃO. AF_02/2020 (UN)

Material		FONTE	UNID	COEFICIENTE	PREÇO UNITÁRIO	TOTAL
00003788	LUMINARIA DE SOBREPOR EM CHAPA DE ACO PARA 1 LAMPADA FLUORESCENTE DE *18* W, ALETADA, COMPLETA (LAMPADA E REATOR INCLUSOS)	SINAPI	UN	1,00000000	R\$ 72,57	R\$ 72,57
					TOTAL Material:	R\$ 72,57

Mão de Obra com Encargos Complementares		FONTE	UNID	COEFICIENTE	PREÇO UNITÁRIO	TOTAL
88247	AUXILIAR DE ELETRICISTA COM ENCARGOS COMPLEMENTARES	SINAPI	H	0,15190000	R\$ 21,33	R\$ 3,24
88264	ELETRICISTA COM ENCARGOS COMPLEMENTARES	SINAPI	H	0,36450000	R\$ 25,42	R\$ 9,26
					TOTAL Mão de Obra com Encargos Complementares:	R\$ 12,50
					VALOR:	R\$ 85,07

9.11.1. 103247 AR CONDICIONADO SPLIT INVERTER, HI-WALL (PAREDE), 12000 BTU/H, CICLO FRIO - FORNECIMENTO E INSTALAÇÃO. AF_11/2021_PE (UN)

Equipamento		FONTE	UNID	COEFICIENTE	PREÇO UNITÁRIO	TOTAL
00042425	AR CONDICIONADO SPLIT INVERTER, HI-WALL (PAREDE), 12000 BTU/H, CICLO FRIO, 60HZ, CLASSIFICACAO A (SELO PROCEL), GAS HFC, CONTROLE S/FIO	SINAPI	UN	1,00000000	R\$ 2.478,22	R\$ 2.478,22
					TOTAL Equipamento:	R\$ 2.478,22



RELATÓRIO ANALÍTICO - COMPOSIÇÕES DE CUSTOS

Material	DESCRIÇÃO	FONTE	UNID.	COEFICIENTE	PREÇO UNITÁRIO	TOTAL
00007568	BUCHA DE NYLON SEM ABA S10, COM PARAFUSO DE 6,10 X 65 MM EM AÇO ZINCADO COM ROSCA SOBERBA, CABECA CHATA E FENDA PHILLIPS	SINAPI	UN	9,00000000	R\$ 0,92	R\$ 8,28
00011976	CHUMBADOR DE AÇO ZINCADO, DIAMETRO 1/4" COM PARAFUSO 1/4" X 40 MM	SINAPI	UN	6,00000000	R\$ 1,65	R\$ 9,90
00013246	PARAFUSO DE AÇO ZINCADO, SEXTAVADO, COM ROSCA INTEIRA, DIAMETRO 5/16", COMPRIMENTO 3/4", COM PORÇA E ARRUELA LISA LEVE	SINAPI	UN	4,00000000	R\$ 0,61	R\$ 2,44
00037591	SUPORTE MAO-FRANCESA EM AÇO, ABAS IGUAIS 40 CM, CAPACIDADE MÍNIMA 70 KG, BRANCO	SINAPI	UN	2,00000000	R\$ 20,27	R\$ 40,54
00001570	TERMINAL A COMPRESSÃO EM COBRE ESTANHADO PARA CABO 2,5 MM2, 1 FURO E 1 COMPRESSÃO, PARA PARAFUSO DE FIXAÇÃO M5	SINAPI	UN	10,00000000	R\$ 0,85	R\$ 8,50
TOTAL Material:						R\$ 69,66

Mão de Obra com Encargos Complementares	DESCRIÇÃO	FONTE	UNID.	COEFICIENTE	PREÇO UNITÁRIO	TOTAL
88243	AJUDANTE ESPECIALIZADO COM ENCARGOS COMPLEMENTARES	SINAPI	H	2,33340000	R\$ 20,12	R\$ 46,94
100308	MECÂNICO DE REFRIGERAÇÃO COM ENCARGOS COMPLEMENTARES	SINAPI	H	2,33340000	R\$ 25,02	R\$ 58,38
TOTAL Mão de Obra com Encargos Complementares:						R\$ 105,32
VALOR:						R\$ 2.653,20

9.11.2. 93653 DISJUNTOR MONOPOLAR TIPO DIN, CORRENTE NOMINAL DE 10A - FORNECIMENTO E INSTALAÇÃO. AF_10/2020 (UN)						
Material	DESCRIÇÃO	FONTE	UNID.	COEFICIENTE	PREÇO UNITÁRIO	TOTAL
00034683	DISJUNTOR TERMOMAGNETICO PARA TRILHO DIN (IEC), MONOPOLAR, 6 - 32 A	SINAPI	UN	1,00000000	R\$ 7,74	R\$ 7,74
00001570	TERMINAL A COMPRESSÃO EM COBRE ESTANHADO PARA CABO 2,5 MM2, 1 FURO E 1 COMPRESSÃO, PARA PARAFUSO DE FIXAÇÃO M5	SINAPI	UN	1,00000000	R\$ 0,85	R\$ 0,85
TOTAL Material:						R\$ 8,59
Mão de Obra com Encargos Complementares	DESCRIÇÃO	FONTE	UNID.	COEFICIENTE	PREÇO UNITÁRIO	TOTAL
88247	AUXILIAR DE ELETRICISTA COM ENCARGOS COMPLEMENTARES	SINAPI	H	0,03520000	R\$ 21,33	R\$ 0,75
88264	ELETRICISTA COM ENCARGOS COMPLEMENTARES	SINAPI	H	0,03520000	R\$ 25,42	R\$ 0,89
TOTAL Mão de Obra com Encargos Complementares:						R\$ 1,64
VALOR:						R\$ 10,23

9.11.3. 103291 TUBO EM COBRE FLEXÍVEL, DN 1/2", COM ISOLAMENTO, INSTALADO EM FORRO, PARA RAMAL DE ALIMENTAÇÃO DE AR CONDICIONADO, INCLUSO FIXADOR. AF_11/2021 (M)						
Serviço	DESCRIÇÃO	FONTE	UNID.	COEFICIENTE	PREÇO UNITÁRIO	TOTAL
91166	FIXAÇÃO DE TUBOS HORIZONTAIS DE PEX OU MULTICAMADAS, DIÂMETROS IGUAIS OU INFERIORES A 40 MM, COM ABRAÇADEIRA PLÁSTICA FIXADA EM LAJE. AF_09/2023 PE	SINAPI	M	1,00000000	R\$ 3,83	R\$ 3,83
97333	TUBO EM COBRE FLEXÍVEL, DN 1/2", COM ISOLAMENTO, INSTALADO EM RAMAL DE ALIMENTAÇÃO DE AR CONDICIONADO COM CONDENSADORA CENTRAL - FORNECIMENTO E INSTALAÇÃO. AF_12/2015	SINAPI	M	1,00000000	R\$ 52,00	R\$ 52,00
TOTAL Serviço:						R\$ 55,83
VALOR:						R\$ 55,83



RELATÓRIO ANALÍTICO - COMPOSIÇÕES DE CUSTOS

9.11.4. 104315 TUBO, PVC, SOLDÁVEL, DN 20 MM, INSTALADO EM DRENO DE AR CONDICIONADO - FORNECIMENTO E INSTALAÇÃO. AF_08/2022 (M)

Material	FORTE	UNID	COEFICIENTE	PREÇO UNITÁRIO	TOTAL
00038383 LIXA D'AGUA EM FOLHA, GRAO 100	SINAPI	UN	0,01350000	R\$ 1,88	R\$ 0,02
00009807 TUBO PVC, SOLDAVEL, DE 20 MM, AGUA FRIA (NBR-5648)	SINAPI	M	1,05490000	R\$ 3,75	R\$ 3,95
TOTAL Material:					R\$ 3,97

Mão de Obra com Encargos Complementares	FORTE	UNID	COEFICIENTE	PREÇO UNITÁRIO	TOTAL
88248 AUXILIAR DE ENCANADOR OU BOMBEIRO HIDRÁULICO COM ENCARGOS COMPLEMENTARES	SINAPI	H	0,24250000	R\$ 20,36	R\$ 4,93
88267 ENCANADOR OU BOMBEIRO HIDRÁULICO COM ENCARGOS COMPLEMENTARES	SINAPI	H	0,24250000	R\$ 24,36	R\$ 5,90
TOTAL Mão de Obra com Encargos Complementares:					R\$ 10,83

VALOR:	R\$ 14,80
---------------	------------------

10.1. C1208 EMASSAMENTO DE PAREDES INTERNAS 2 DEMÃOS C/MASSA DE PVA (M2)

Material	FORTE	UNID	COEFICIENTE	PREÇO UNITÁRIO	TOTAL
I1347 LIXA PARA MADEIRA/MASSA	SEINFRA	UN	0,40000000	R\$ 0,7000	R\$ 0,2800
I1513 MASSA CORRIDA A BASE DE PVA	SEINFRA	KG	0,70000000	R\$ 2,1200	R\$ 1,4840
TOTAL Material:					R\$ 1,7640

Mão de Obra	FORTE	UNID	COEFICIENTE	PREÇO UNITÁRIO	TOTAL
I0045 AJUDANTE DE PINTOR	SEINFRA	H	0,20000000	R\$ 19,1000	R\$ 3,8200
I2395 PINTOR	SEINFRA	H	0,30000000	R\$ 24,1600	R\$ 7,2480
TOTAL Mão de Obra:					R\$ 11,0680

VALOR:	R\$ 12,83
---------------	------------------

10.2. C1615 LATEX DUAS DEMÃOS EM PAREDES INTERNAS S/MASSA (M2)

Material	FORTE	UNID	COEFICIENTE	PREÇO UNITÁRIO	TOTAL
I1490 LÍQUIDO SELADOR PARA PINTURA LATEX	SEINFRA	L	0,12000000	R\$ 12,0800	R\$ 1,4496
I1347 LIXA PARA MADEIRA/MASSA	SEINFRA	UN	0,25000000	R\$ 0,7000	R\$ 0,1750
I2096 TINTA LATEX	SEINFRA	L	0,17000000	R\$ 18,2200	R\$ 3,0974
TOTAL Material:					R\$ 4,7220

Mão de Obra	FORTE	UNID	COEFICIENTE	PREÇO UNITÁRIO	TOTAL
I0045 AJUDANTE DE PINTOR	SEINFRA	H	0,35000000	R\$ 19,1000	R\$ 6,6850
I2395 PINTOR	SEINFRA	H	0,40000000	R\$ 24,1600	R\$ 9,6640
TOTAL Mão de Obra:					R\$ 16,3490

VALOR:	R\$ 21,07
---------------	------------------

10.3. 88423 APLICAÇÃO MANUAL DE PINTURA COM TINTA TEXTURIZADA ACRÍLICA EM PAREDES EXTERNAS DE CASAS, UMA COR. AF_03/2024 (M2)

Material	FORTE	UNID	COEFICIENTE	PREÇO UNITÁRIO	TOTAL
00038877 MASSA PREMIUM PARA TEXTURA LISA DE BASE ACRILICA, USO INTERNO E EXTERNO	SINAPI	KG	2,26888000	R\$ 7,53	R\$ 17,02
TOTAL Material:					R\$ 17,02



RELATÓRIO ANALÍTICO - COMPOSIÇÕES DE CUSTOS


Mão de Obra com Encargos Complementares		FONTE	UNID	COEFICIENTE	PREÇO UNITÁRIO	TOTAL
88310	PINTOR COM ENCARGOS COMPLEMENTARES	SINAPI	H	0,15250000	R\$ 26,63	R\$ 4,06
88316	SERVENTE COM ENCARGOS COMPLEMENTARES	SINAPI	H	0,02490000	R\$ 19,98	R\$ 0,49
TOTAL Mão de Obra com Encargos Complementares:						R\$ 4,55
VALOR:						R\$ 21,57

11.1. C1628 LIMPEZA GERAL (M2)						
Mão de Obra		FONTE	UNID	COEFICIENTE	PREÇO UNITÁRIO	TOTAL
12543	SERVENTE	SEINFRA	H	0,70000000	R\$ 18,4600	R\$ 12,9220
TOTAL Mão de Obra:						R\$ 12,9220
VALOR:						R\$ 12,92

11.2. C1078 DESCUPINIZAÇÃO C/ MATERIAL INSETICIDA (M2)						
Material		FONTE	UNID	COEFICIENTE	PREÇO UNITÁRIO	TOTAL
11251	CUPINICIDA TIPO "JINO CUPIM" E "PENETROL"	SEINFRA	L	0,20000000	R\$ 27,0600	R\$ 5,4120
TOTAL Material:						R\$ 5,4120
Mão de Obra		FONTE	UNID	COEFICIENTE	PREÇO UNITÁRIO	TOTAL
10037	AJUDANTE	SEINFRA	H	0,40000000	R\$ 19,1000	R\$ 7,6400
TOTAL Mão de Obra:						R\$ 7,6400
VALOR:						R\$ 13,05

12.1.1. CRECHE.COMP.001 SUBSTITUIÇÃO DE COBOGÓS POR JANELAS DE VIDRO (0,80 X 2,00)(1,6M2) (UN) (UN)						
Serviço		FONTE	UNID	COEFICIENTE	PREÇO UNITÁRIO	TOTAL
94589	CONTRAMARCO DE ALUMÍNIO, FIXAÇÃO COM ARGAMASSA - FORNECIMENTO E INSTALAÇÃO. AF_12/2019	SINAPI	M	5,60000000	R\$ 23,90	R\$ 133,84
C1042	DEMOLIÇÃO DE ALVENARIA DE TIJOLOS C/ REAPROVEITAMENTO	SEINFRA	M3	0,32000000	R\$ 125,26	R\$ 40,08
94572	JANELA DE ALUMÍNIO DE CORRER COM 3 FOLHAS (2 VENEZIANAS E 1 PARA VIDRO), COM VIDROS, BATENTE E FERRAGENS. EXCLUSIVE ACABAMENTO, ALIZAR E CONTRAMARCO. FORNECIMENTO E INSTALAÇÃO. AF_12/2019	SINAPI	M2	1,60000000	R\$ 699,14	R\$ 1.118,62
101965	PEITORIL LINEAR EM GRANITO OU MÁRMORE, L = 15CM, COMPRIMENTO DE ATÉ 2M, ASSENTADO COM ARGAMASSA 1:6 COM ADITIVO. AF_11/2020	SINAPI	M	2,00000000	R\$ 107,87	R\$ 215,74
TOTAL Serviço:						R\$ 1.508,28
VALOR:						R\$ 1.508,28

12.2.1. 100434 CALHA DE BEIRAL, SEMICIRCULAR DE PVC, DIAMETRO 125 MM, INCLUINDO CABECEIRAS, EMENDAS, BOCAIS, SUPORTES E VEDAÇÕES, EXCLUINDO CONDUTORES, INCLUSO TRANSPORTE VERTICAL. AF_07/2019 (M)						
Equipamento Custo Horário		FONTE	UNID	COEFICIENTE	PREÇO UNITÁRIO	TOTAL
93282	GUINCHO ELÉTRICO DE COLUNA, CAPACIDADE 400 KG, COM MOTO FREIO, MOTOR TRIFÁSICO DE 1,25 CV - CHI DIURNO. AF_03/2016	SINAPI	CHI	0,01830000	R\$ 24,41	R\$ 0,44
93281	GUINCHO ELÉTRICO DE COLUNA, CAPACIDADE 400 KG, COM MOTO FREIO, MOTOR TRIFÁSICO DE 1,25 CV - CHP DIURNO. AF_03/2016	SINAPI	CHP	0,01320000	R\$ 25,67	R\$ 0,33



RELATÓRIO ANALÍTICO - COMPOSIÇÕES DE CUSTOS

				TOTAL Equipamento Custo Horário:		R\$ 0,77
Material		FONTE	UNID.	COEFICIENTE	PREÇO UNITÁRIO	TOTAL
00012614	BOCAL PVC, PARA CALHA PLUVIAL, DIAMETRO DA SAIDA ENTRE *75 E 120* MM, PARA DRENAGEM PLUVIAL PREDIAL	SINAPI	UN	0,33000000	R\$ 50,03	R\$ 16,50
00012616	CABECEIRA DIREITA OU ESQUERDA, PVC, PARA CALHA PLUVIAL, DIAMETRO ENTRE *119 E 170* MM, PARA DRENAGEM PLUVIAL PREDIAL	SINAPI	UN	0,22000000	R\$ 15,17	R\$ 3,33
00012618	CALHA / PERFIL PLUVIAL DE PVC, DIAMETRO ENTRE *119 E 170* MM, COMPRIMENTO DE 3 M, PARA DRENAGEM PLUVIAL PREDIAL	SINAPI	UN	0,35000000	R\$ 154,83	R\$ 54,19
00012624	EMENDA PARA CALHA PLUVIAL, PVC, DIAMETRO ENTRE 119 E 170 MM, PARA DRENAGEM PLUVIAL PREDIAL	SINAPI	UN	0,22000000	R\$ 29,73	R\$ 6,54
00011054	PARAFUSO ROSCA SOBERBA ZINCADO CABECA CHATA FENDA SIMPLES 3,2 X 20 MM (3/4 ")	SINAPI	UN	3,00000000	R\$ 0,05	R\$ 0,15
00012626	SUPORTE METALICO PARA CALHA PLUVIAL, ZINCADO, DOBRADO, DIAMETRO ENTRE 119 E 170 MM, PARA DRENAGEM PLUVIAL PREDIAL	SINAPI	UN	1,55000000	R\$ 37,87	R\$ 58,69
00012627	VEDACAO DE CALHA, EM BORRACHA COR PRETA, MEDIDA ENTRE 119 E 170 MM, PARA DRENAGEM PLUVIAL PREDIAL	SINAPI	UN	0,44000000	R\$ 1,19	R\$ 0,52
TOTAL Material:						R\$ 139,92
Mão de Obra com Encargos Complementares		FONTE	UNID.	COEFICIENTE	PREÇO UNITÁRIO	TOTAL
88316	SERVENTE COM ENCARGOS COMPLEMENTARES	SINAPI	H	0,25000000	R\$ 19,98	R\$ 4,99
88323	TELHADISTA COM ENCARGOS COMPLEMENTARES	SINAPI	H	0,15600000	R\$ 24,59	R\$ 3,83
TOTAL Mão de Obra com Encargos Complementares:						R\$ 8,82
VALOR:						R\$ 149,51

12.2.2. 103005 CAIXA COM GRELHA RETANGULAR DE FERRO FUNDIDO, EM ALVENARIA COM TIJOLOS CERÂMICOS MACIÇOS, DIMENSÕES INTERNAS: 0,15 X 1,00 X 0,3 M. AF_08/2021 (UN)

Material		FONTE	UNID.	COEFICIENTE	PREÇO UNITÁRIO	TOTAL
00002692	DESMOLDANTE PROTETOR PARA FORMAS DE MADEIRA, DE BASE OLEOSA EMULSIONADA EM AGUA	SINAPI	L	0,00660000	R\$ 9,42	R\$ 0,06
00004491	PONTALETE *7,5 X 7,5* CM EM PINUS, MISTA OU EQUIVALENTE DA REGIAO - BRUTA	SINAPI	M	0,53820000	R\$ 11,68	R\$ 6,28
00005069	PREGO DE ACO POLIDO COM CABECA 17 X 27 (2 1/2 X 11)	SINAPI	KG	0,01520000	R\$ 14,17	R\$ 0,21
00004517	SARRAFO *2,5 X 7,5* CM EM PINUS, MISTA OU EQUIVALENTE DA REGIAO - BRUTA	SINAPI	M	0,14430000	R\$ 4,08	R\$ 0,58
00007258	TIJOLO CERAMICO MACICO COMUM DE *5 X 10 X 20* CM (L X A X C)	SINAPI	UN	97,38690000	R\$ 0,47	R\$ 45,77
TOTAL Material:						R\$ 52,90
Mão de Obra com Encargos Complementares		FONTE	UNID.	COEFICIENTE	PREÇO UNITÁRIO	TOTAL
88309	PEDREIRO COM ENCARGOS COMPLEMENTARES	SINAPI	H	2,46510000	R\$ 25,11	R\$ 61,89
88316	SERVENTE COM ENCARGOS COMPLEMENTARES	SINAPI	H	1,93680000	R\$ 19,98	R\$ 38,69
TOTAL Mão de Obra com Encargos Complementares:						R\$ 100,58
Serviço		FONTE	UNID.	COEFICIENTE	PREÇO UNITÁRIO	TOTAL
88628	ARGAMASSA TRAÇO 1:3 (EM VOLUME DE CIMENTO E AREIA MÉDIA ÚMIDA), PREPARO MECÂNICO COM BETONEIRA 400 L. AF_08/2019	SINAPI	M3	0,08470000	R\$ 584,50	R\$ 49,50
87316	ARGAMASSA TRAÇO 1:4 (EM VOLUME DE CIMENTO E AREIA GROSSA ÚMIDA) PARA CHAPISCO CONVENCIONAL, PREPARO MECÂNICO COM BETONEIRA 400 L. AF_08/2019	SINAPI	M3	0,00830000	R\$ 503,03	R\$ 4,17
89998	ARMAÇÃO DE CINTA DE ALVENARIA ESTRUTURAL; DIÂMETRO DE 10,0 MM. AF_09/2021	SINAPI	KG	1,91270000	R\$ 10,92	R\$ 20,88




RELATÓRIO ANALÍTICO - COMPOSIÇÕES DE CUSTOS

94370	CONCRETO FCK = 20MPA, TRAÇO 1:2,7:3 (EM MASSA SECA DE CIMENTO/ AREIA MÉDIA/ BRITA 1) - PREPARO MECÂNICO COM BETONEIRA 600 L. AF_05/2021	SINAPI	M3	0,08960000	R\$ 479,43	R\$ 42,95
96536	FABRICAÇÃO, MONTAGEM E DESMONTAGEM DE FÔRMA PARA VIGA BALDRAME, EM MADEIRA SERRADA, E=25 MM, 4 UTILIZAÇÕES. AF_01/2024	SINAPI	M2	0,62000000	R\$ 71,45	R\$ 44,29
80095	GRAUTEAMENTO DE CINTA SUPERIOR OU DE VERGA EM ALVENARIA ESTRUTURAL. AF_09/2021	SINAPI	M3	0,02000000	R\$ 981,24	R\$ 19,62
103001	GRELHA DE FERRO FUNDIDO SIMPLES COM REQUADRO, 150 X 1000 MM, ASSENTADA COM ARGAMASSA 1 : 3 CIMENTO: AREIA - FORNECIMENTO E INSTALAÇÃO. AF_08/2021	SINAPI	UN	1,00000000	R\$ 241,71	R\$ 241,71
101616	PREPARO DE FUNDO DE VALA COM LARGURA MENOR QUE 1,5 M (ACERTO DO SOLO NATURAL). AF_06/2020	SINAPI	M2	0,58500000	R\$ 5,84	R\$ 3,41
TOTAL Serviço:						R\$ 426,53
VALOR:						R\$ 580,01

12.2.3. C2727 DRENAGEM COM CALHA PRÉ-MOLDADA DE CONCRETO D= 0,30m (M)						
Material		FORTE	UNID	COEFICIENTE	PREÇO UNITÁRIO	TOTAL
12455	CALHA DE CONCRETO ARMADO D=0,30M	SEINFRA	M	1,05000000	R\$ 42,8700	R\$ 45,0135
TOTAL Material:						R\$ 45,0135
Mão de Obra		FORTE	UNID	COEFICIENTE	PREÇO UNITÁRIO	TOTAL
12391	PEDREIRO	SEINFRA	H	0,32000000	R\$ 24,1600	R\$ 7,7312
12543	SERVENTE	SEINFRA	H	0,64000000	R\$ 18,4600	R\$ 11,8144
TOTAL Mão de Obra:						R\$ 19,5456
Serviço		FORTE	UNID	COEFICIENTE	PREÇO UNITÁRIO	TOTAL
C0170	ARGAMASSA DE CIMENTO E AREIA S/PEN. TRAÇO 1:3	SEINFRA	M3	0,00100000	R\$ 631,2900	R\$ 0,6313
TOTAL Serviço:						R\$ 0,6313
VALOR:						R\$ 65,19

12.2.4. C1436 GRELHA DE FERRO P/ CALHAS E CAIXAS (M2)						
Material		FORTE	UNID	COEFICIENTE	PREÇO UNITÁRIO	TOTAL
10108	AREIA GROSSA	SEINFRA	M3	0,01000000	R\$ 119,5800	R\$ 1,1958
10441	CAL HIDRATADA	SEINFRA	KG	1,00000000	R\$ 0,9600	R\$ 0,9600
10605	CIMENTO PORTLAND	SEINFRA	KG	3,80000000	R\$ 0,7100	R\$ 2,6980
11223	GRADIL DE FERRO	SEINFRA	M2	1,05000000	R\$ 108,6800	R\$ 114,1140
TOTAL Material:						R\$ 119,9678
Mão de Obra		FORTE	UNID	COEFICIENTE	PREÇO UNITÁRIO	TOTAL
12391	PEDREIRO	SEINFRA	H	1,50000000	R\$ 24,1600	R\$ 36,2400
12543	SERVENTE	SEINFRA	H	1,50000000	R\$ 18,4600	R\$ 27,6900
TOTAL Mão de Obra:						R\$ 63,9300
VALOR:						R\$ 182,90

12.3.1. 100904 LUMINÁRIA TIPO CALHA, DE SOBREPOR, COM 1 LÂMPADA TUBULAR FLUORESCENTE DE 20 W, COM REATOR DE PARTIDA CONVENCIONAL - FORNECIMENTO E INSTALAÇÃO. AF_02/2020 (UN)						
Material		FORTE	UNID	COEFICIENTE	PREÇO UNITÁRIO	TOTAL



RELATÓRIO ANALÍTICO - COMPOSIÇÕES DE CUSTOS

00003786	LUMINARIA DE SOBREPOR EM CHAPA DE AÇO PARA 1 LAMPADA FLUORESCENTE DE *18* W, ALETADA, COMPLETA (LAMPADA E REATOR INCLUSOS)	SINAPI	UN	1,00000000	R\$ 72,57	R\$ 72,57
					TOTAL Material:	R\$ 72,57

Mão de Obra com Encargos Complementares		FORTE	UNID	COEFICIENTE	PREÇO UNITÁRIO	TOTAL
88247	AUXILIAR DE ELETRICISTA COM ENCARGOS COMPLEMENTARES	SINAPI	H	0,15190000	R\$ 21,33	R\$ 3,24
88264	ELETRICISTA COM ENCARGOS COMPLEMENTARES	SINAPI	H	0,36450000	R\$ 25,42	R\$ 9,26
					TOTAL Mão de Obra com Encargos Complementares:	R\$ 12,50
					VALOR:	R\$ 85,07

12.4.1. 91856 ELETRODUTO FLEXÍVEL CORRUGADO, PVC, DN 32 MM (1"), PARA CIRCUITOS TERMINAIS, INSTALADO EM PAREDE - FORNECIMENTO E INSTALAÇÃO. AF_03/2023 (M)

Material		FORTE	UNID	COEFICIENTE	PREÇO UNITÁRIO	TOTAL
00002690	ELETRODUTO PVC FLEXIVEL CORRUGADO, COR AMARELA, DE 32 MM	SINAPI	M	1,01700000	R\$ 3,77	R\$ 3,83
					TOTAL Material:	R\$ 3,83

Mão de Obra com Encargos Complementares		FORTE	UNID	COEFICIENTE	PREÇO UNITÁRIO	TOTAL
88247	AUXILIAR DE ELETRICISTA COM ENCARGOS COMPLEMENTARES	SINAPI	H	0,14900000	R\$ 21,33	R\$ 3,17
88264	ELETRICISTA COM ENCARGOS COMPLEMENTARES	SINAPI	H	0,14900000	R\$ 25,42	R\$ 3,78
					TOTAL Mão de Obra com Encargos Complementares:	R\$ 6,95
					VALOR:	R\$ 10,78

12.4.2. 93654 DISJUNTOR MONOPOLAR TIPO DIN, CORRENTE NOMINAL DE 16A - FORNECIMENTO E INSTALAÇÃO. AF_10/2020 (UN)

Material		FORTE	UNID	COEFICIENTE	PREÇO UNITÁRIO	TOTAL
00034053	DISJUNTOR TERMOMAGNETICO PARA TRILHO DIN (IEC), MONOPOLAR, 6 - 32 A	SINAPI	UN	1,00000000	R\$ 7,74	R\$ 7,74
00001570	TERMINAL A COMPRESSAO EM COBRE ESTANHADO PARA CABO 2,5 MM2, 1 FURO E 1 COMPRESSAO, PARA PARAFUSO DE FIXACAO M5	SINAPI	UN	1,00000000	R\$ 0,85	R\$ 0,85
					TOTAL Material:	R\$ 8,59

Mão de Obra com Encargos Complementares		FORTE	UNID	COEFICIENTE	PREÇO UNITÁRIO	TOTAL
88247	AUXILIAR DE ELETRICISTA COM ENCARGOS COMPLEMENTARES	SINAPI	H	0,04760000	R\$ 21,33	R\$ 1,01
88264	ELETRICISTA COM ENCARGOS COMPLEMENTARES	SINAPI	H	0,04760000	R\$ 25,42	R\$ 1,20
					TOTAL Mão de Obra com Encargos Complementares:	R\$ 2,21
					VALOR:	R\$ 10,80

12.4.3. C2077 QUADRO DE DISTRIBUIÇÃO DE LUZ EMBUTIR ATÉ 6 DIVISÕES, C/BARRAMENTO (UN)

Material		FORTE	UNID	COEFICIENTE	PREÇO UNITÁRIO	TOTAL
10193	BARRAMENTO NEUTRO P/ BAIXA TENSÃO	SEINFRA	UN	1,00000000	R\$ 41,3200	R\$ 41,3200
10194	BARRAMENTO PRINCIPAL P/ BAIXA TENSÃO	SEINFRA	UN	1,00000000	R\$ 40,6500	R\$ 40,6500
10195	BARRAMENTO TERRA P/ BAIXA TENSÃO	SEINFRA	UN	1,00000000	R\$ 33,6000	R\$ 33,6000
12412	QUADRO DE DISTRIBUIÇÃO PARA 6 CIRCUITOS	SEINFRA	UN	1,00000000	R\$ 47,0400	R\$ 47,0400
					TOTAL Material:	R\$ 162,6100



RELATÓRIO ANALÍTICO - COMPOSIÇÕES DE CUSTOS

Mão de Obra		FONTE	UNID	COEFICIENTE	PREÇO UNITÁRIO	TOTAL
10042	AJUDANTE DE ELETRICISTA	SEINFRA	H	1,20000000	R\$ 19,1000	R\$ 22,9200
12312	ELETRICISTA	SEINFRA	H	1,20000000	R\$ 24,1500	R\$ 28,9800
TOTAL Mão de Obra:						R\$ 51,9000
VALOR:						R\$ 214,51


12.4.4. C4933 HASTE DE ATERRAMENTO COPPERWELD 5/8" X 2.40M (UN)						
Material		FONTE	UNID	COEFICIENTE	PREÇO UNITÁRIO	TOTAL
12362	HASTE DE ATERRAMENTO COPPERWELD 5/8" x 2.40M	SEINFRA	UN	1,00000000	R\$ 53,2800	R\$ 53,2800
TOTAL Material:						R\$ 53,2800

Mão de Obra		FONTE	UNID	COEFICIENTE	PREÇO UNITÁRIO	TOTAL
10042	AJUDANTE DE ELETRICISTA	SEINFRA	H	2,40000000	R\$ 19,1000	R\$ 45,8400
12312	ELETRICISTA	SEINFRA	H	1,20000000	R\$ 24,1500	R\$ 28,9800
TOTAL Mão de Obra:						R\$ 74,8200
VALOR:						R\$ 128,10

12.5.1. C1805 MURO DIVISÓRIO C/ BLOCOS DE CONCRETO 14x19x39 CM, H=1,80 M, SOBRE SAPATA CORRIDA, C/ PILARETES E CINTA DE AMARRAÇÃO DE CONCRETO C/ PINGADEIRAS (M)						
Equipamento Custo Horário		FONTE	UNID	COEFICIENTE	PREÇO UNITÁRIO	TOTAL
10682	BETONEIRA ELÉTRICA 580L (CHP)	SEINFRA	H	0,04980000	R\$ 25,1770	R\$ 1,2538
TOTAL Equipamento Custo Horário:						R\$ 1,2538

Material		FONTE	UNID	COEFICIENTE	PREÇO UNITÁRIO	TOTAL
10157	AÇO CA-25	SEINFRA	KG	2,38000000	R\$ 8,2300	R\$ 19,5874
10103	ARAME RECOZIDO N.18 BWG	SEINFRA	KG	0,08000000	R\$ 16,5300	R\$ 1,3224
10109	AREIA MEDIA	SEINFRA	M3	0,08180000	R\$ 83,5800	R\$ 6,8368
10231	BLOCO DE CONCRETO 14x19x39cm - VEDAÇÃO	SEINFRA	UN	29,00000000	R\$ 3,2300	R\$ 93,6700
10260	BRITA	SEINFRA	M3	0,04290000	R\$ 100,5000	R\$ 4,3115
10441	CAL HIDRATADA	SEINFRA	KG	1,00000000	R\$ 0,9600	R\$ 0,9600
10605	CIMENTO PORTLAND	SEINFRA	KG	38,00000000	R\$ 0,7100	R\$ 26,9800
11605	PEDRISÇO	SEINFRA	M3	0,01840000	R\$ 100,5000	R\$ 1,8492
11726	PREGO 12X27 (2.1/2" X 10) (APROXIMADAMENTE 198UN/KG)	SEINFRA	KG	0,08000000	R\$ 14,2000	R\$ 1,1360
11916	TABUA DE 1" DE 3A. - L = 30cm	SEINFRA	M	0,28000000	R\$ 12,7700	R\$ 3,5756
TOTAL Material:						R\$ 160,2280

Mão de Obra		FONTE	UNID	COEFICIENTE	PREÇO UNITÁRIO	TOTAL
10041	AJUDANTE DE CARPINTEIRO	SEINFRA	H	1,04000000	R\$ 19,1000	R\$ 19,8640
10121	ARMADOR/FERREIRO	SEINFRA	H	0,32000000	R\$ 24,1600	R\$ 7,7312
10408	CARPINTEIRO	SEINFRA	H	0,72000000	R\$ 24,1600	R\$ 17,3952
12391	PEDREIRO	SEINFRA	H	2,53000000	R\$ 24,1600	R\$ 61,1248
12543	SERVENTE	SEINFRA	H	6,39000000	R\$ 18,4600	R\$ 117,9594
TOTAL Mão de Obra:						R\$ 224,0746
VALOR:						R\$ 385,56



RELATÓRIO ANALÍTICO - COMPOSIÇÕES DE CUSTOS

13.1.1. C4859 COMPLEMENTO EM MURO DE ALVENARIA COM FUNDAÇÃO, REBOCO 2 FACES, ALT. ÚTIL 2,5 M (COMPOSIÇÃO C4859 MODIFICADA)(M) (M)

Serviço	FONTES	UNID	COEFICIENTE	PREÇO UNITÁRIO	TOTAL	
C0058	ALVENARIA DE PEDRA ARGAMASSADA (TRAÇO 1:2:8) C/ AGREGADOS ADQUIRIDOS	SEINFRA	M3	0,16000000	R\$ 557,31	R\$ 89,17
C0073	ALVENARIA DE TIJOLO CERÂMICO FURADO (9x19x19)cm C/ARGAMASSA MISTA DE CAL HIDRATADA ESP.=10cm (1:2:8)	SEINFRA	M2	1,80000000	R\$ 62,98	R\$ 113,36
C0077	ALVENARIA DE TIJOLO COMUM C/ARGAMASSA MISTA DE CAL HIDRATADA 1:2:8 ESP=20 cm	SEINFRA	M2	0,20000000	R\$ 214,91	R\$ 42,98
C0216	ARMADURA CA-50A MÉDIA D= 6,3 A 10,0mm	SEINFRA	KG	4,92000000	R\$ 11,96	R\$ 58,84
C0218	ARMADURA CA-60 MÉDIA D= 6,4 A 9,5mm	SEINFRA	KG	1,91000000	R\$ 12,52	R\$ 23,91
C0776	CHAPISCO C/ ARGAMASSA DE CIMENTO E AREIA S/PENEIRAR TRAÇO 1:3 ESP.= 5mm P/ PAREDE	SEINFRA	M2	5,28000000	R\$ 7,42	R\$ 39,18
C0840	CONCRETO PAVIBR., FCK 15 MPa COM AGREGADO ADQUIRIDO	SEINFRA	M3	0,03000000	R\$ 495,65	R\$ 14,87
C2784	ESCAVAÇÃO MANUAL SOLO DE 1A.CAT. PROF. ATÉ 1,50m	SEINFRA	M3	0,16000000	R\$ 48,92	R\$ 7,83
C1400	FORMA DE TÁBUAS DE 1" DE 3A. P/FUNDAÇÕES UTIL. 5 X	SEINFRA	M2	0,68000000	R\$ 77,54	R\$ 52,73
C2122	REBOCO C/ARGAMASSA DE CAL EM PASTA E AREIA PENEIRADA TRAÇO 1:4 ESP=5 mm P/PAREDE	SEINFRA	M2	5,28000000	R\$ 25,69	R\$ 135,64
TOTAL Serviço:						R\$ 578,51
VALOR:						R\$ 578,51

13.2.1. 104612 REVESTIMENTO CERÂMICO PARA PAREDES INTERNAS COM PLACAS TIPO ESMALTADA EXTRA DE DIMENSÕES 60X60 CM APLICADAS A MEIA ALTURA DAS PAREDES. AF_02/2023_PE (M2)

Material	FONTES	UNID	COEFICIENTE	PREÇO UNITÁRIO	TOTAL	
00001381	ARGAMASSA COLANTE AC I PARA CERAMICAS	SINAPI	KG	6,85000000	R\$ 1,13	R\$ 7,74
00034357	REJUNTE CIMENTICIO, QUALQUER COR	SINAPI	KG	0,14100000	R\$ 6,63	R\$ 0,93
00010515	REVESTIMENTO EM CERAMICA ESMALTADA EXTRA, PEI MAIOR OU IGUAL 4, FORMATO MAIOR A 2025 CM2	SINAPI	M2	1,07640000	R\$ 42,09	R\$ 45,30
TOTAL Material:						R\$ 53,97
Mão de Obra com Encargos Complementares	FONTES	UNID	COEFICIENTE	PREÇO UNITÁRIO	TOTAL	
88258	AZULEJISTA OU LADRILHISTA COM ENCARGOS COMPLEMENTARES	SINAPI	H	0,77620000	R\$ 24,99	R\$ 19,39
88316	SERVEnte COM ENCARGOS COMPLEMENTARES	SINAPI	H	0,33580000	R\$ 19,98	R\$ 6,70
TOTAL Mão de Obra com Encargos Complementares:						R\$ 26,09
VALOR:						R\$ 80,06

13.2.2. 97087 CAMADA SEPARADORA PARA EXECUÇÃO DE RADIER, PISO DE CONCRETO OU LAJE SOBRE SOLO, EM LONA PLÁSTICA. AF_09/2021 (M2)

Material	FONTES	UNID	COEFICIENTE	PREÇO UNITÁRIO	TOTAL	
00042408	LONA PLASTICA EXTRA FORTE PRETA, E = 200 MICRA	SINAPI	M2	1,04000000	R\$ 1,36	R\$ 1,41
TOTAL Material:						R\$ 1,41
Mão de Obra com Encargos Complementares	FONTES	UNID	COEFICIENTE	PREÇO UNITÁRIO	TOTAL	
88309	PEDREIRO COM ENCARGOS COMPLEMENTARES	SINAPI	H	0,01400000	R\$ 25,11	R\$ 0,35
88316	SERVEnte COM ENCARGOS COMPLEMENTARES	SINAPI	H	0,00600000	R\$ 19,98	R\$ 0,09
TOTAL Mão de Obra com Encargos Complementares:						R\$ 0,44



RELATÓRIO ANALÍTICO - COMPOSIÇÕES DE CUSTOS

VALOR:	R\$ 1,85
--------	----------

13.2.3. 87767 CONTRAPISO EM ARGAMASSA TRAÇO 1:4 (CIMENTO E AREIA), PREPARO MANUAL, APLICADO EM ÁREAS MOLHADAS SOBRE IMPERMEABILIZAÇÃO, ACABAMENTO NÃO REFORÇADO, ESPESSURA 4CM. AF_07/2021 (M2)

Material	FONTE	UNID	COEFICIENTE	PREÇO UNITÁRIO	TOTAL	
00001379	CIMENTO PORTLAND COMPOSTO CP II-32	SINAPI	KG	0,50000000	R\$ 0,76	R\$ 0,38
TOTAL Material:					R\$ 0,38	

Mão de Obra com Encargos Complementares	FONTE	UNID	COEFICIENTE	PREÇO UNITÁRIO	TOTAL	
88309	PEDREIRO COM ENCARGOS COMPLEMENTARES	SINAPI	H	0,61600000	R\$ 25,11	R\$ 15,46
88316	SERVEnte COM ENCARGOS COMPLEMENTARES	SINAPI	H	0,30800000	R\$ 19,98	R\$ 6,15
TOTAL Mão de Obra com Encargos Complementares:					R\$ 21,61	

Serviço	FONTE	UNID	COEFICIENTE	PREÇO UNITÁRIO	TOTAL	
87373	ARGAMASSA TRAÇO 1:4 (EM VOLUME DE CIMENTO E AREIA MÉDIA ÚMIDA) PARA CONTRAPISO, PREPARO MANUAL. AF_08/2019	SINAPI	M3	0,05300000	R\$ 734,40	R\$ 38,92
TOTAL Serviço:					R\$ 38,92	

VALOR:	R\$ 60,91
--------	-----------

13.2.4. 87248 REVESTIMENTO CERÂMICO PARA PISO COM PLACAS TIPO ESMALTADA EXTRA DE DIMENSÕES 35X35 CM APLICADA EM AMBIENTES DE ÁREA MAIOR QUE 10 M2. AF_02/2023_PE (M2)

Material	FONTE	UNID	COEFICIENTE	PREÇO UNITÁRIO	TOTAL	
00001381	ARGAMASSA COLANTE AC I PARA CERAMICAS	SINAPI	KG	9,13250000	R\$ 1,13	R\$ 10,31
00001287	PISO EM CERAMICA ESMALTADA EXTRA, COR LISA, PEI MAIOR OU IGUAL A 4, FORMATO MENOR OU IGUAL A 2025 CM2	SINAPI	M2	1,05710000	R\$ 26,90	R\$ 28,43
00034357	REJUNTE CIMENTICIO, QUALQUER COR	SINAPI	KG	0,24100000	R\$ 6,63	R\$ 1,59
TOTAL Material:					R\$ 40,33	

Mão de Obra com Encargos Complementares	FONTE	UNID	COEFICIENTE	PREÇO UNITÁRIO	TOTAL	
88256	AZULEJISTA OU LADRILHISTA COM ENCARGOS COMPLEMENTARES	SINAPI	H	0,24110000	R\$ 24,99	R\$ 6,02
88316	SERVEnte COM ENCARGOS COMPLEMENTARES	SINAPI	H	0,12900000	R\$ 19,98	R\$ 2,57
TOTAL Mão de Obra com Encargos Complementares:					R\$ 8,59	

VALOR:	R\$ 48,92
--------	-----------

13.2.5. C1208 EMASSAMENTO DE PAREDES INTERNAS 2 DEMÃOS C/MASSA DE PVA (M2)

Material	FONTE	UNID	COEFICIENTE	PREÇO UNITÁRIO	TOTAL	
11347	LIXA PARA MADEIRA/MASSA	SEINFRA	UN	0,40000000	R\$ 0,7000	R\$ 0,2800
11513	MASSA CORRIDA A BASE DE PVA	SEINFRA	KG	0,70000000	R\$ 2,1200	R\$ 1,4840
TOTAL Material:					R\$ 1,7640	

Mão de Obra	FONTE	UNID	COEFICIENTE	PREÇO UNITÁRIO	TOTAL	
10045	AJUDANTE DE PINTOR	SEINFRA	H	0,20000000	R\$ 19,1000	R\$ 3,8200
12395	PINTOR	SEINFRA	H	0,30000000	R\$ 24,1600	R\$ 7,2480
TOTAL Mão de Obra:					R\$ 11,0680	

VALOR:	R\$ 12,83
--------	-----------



RELATÓRIO ANALÍTICO - COMPOSIÇÕES DE CUSTOS

13.2.6. C1615 LATEX DUAS DEMÃOS EM PAREDES INTERNAS S/MASSA (M2)						
Material		FONTE	UNID	COEFICIENTE	PREÇO UNITÁRIO	TOTAL
11490	LÍQUIDO SELADOR PARA PINTURA LATEX	SEINFRA	L	0,12000000	R\$ 12,0800	R\$ 1,4496
11347	LIXA PARA MADEIRA/MASSA	SEINFRA	UN	0,25000000	R\$ 0,7000	R\$ 0,1750
12096	TINTA LATEX	SEINFRA	L	0,17000000	R\$ 18,2200	R\$ 3,0974
TOTAL Material:						R\$ 4,7220
Mão de Obra		FONTE	UNID	COEFICIENTE	PREÇO UNITÁRIO	TOTAL
10045	AJUDANTE DE PINTOR	SEINFRA	H	0,35000000	R\$ 19,1000	R\$ 6,6850
12395	PINTOR	SEINFRA	H	0,40000000	R\$ 24,1600	R\$ 9,6640
TOTAL Mão de Obra:						R\$ 16,3490
VALOR:						R\$ 21,07

13.3.1. 91856 ELETRODUTO FLEXÍVEL CORRUGADO, PVC, DN 32 MM (1"), PARA CIRCUITOS TERMINAIS, INSTALADO EM PAREDE - FORNECIMENTO E INSTALAÇÃO. AF_03/2023 (M)						
Material		FONTE	UNID	COEFICIENTE	PREÇO UNITÁRIO	TOTAL
00002690	ELETRODUTO PVC FLEXIVEL CORRUGADO, COR AMARELA, DE 32 MM	SINAPI	M	1,01700000	R\$ 3,77	R\$ 3,83
TOTAL Material:						R\$ 3,83
Mão de Obra com Encargos Complementares		FONTE	UNID	COEFICIENTE	PREÇO UNITÁRIO	TOTAL
88247	AUXILIAR DE ELETRICISTA COM ENCARGOS COMPLEMENTARES	SINAPI	H	0,14900000	R\$ 21,33	R\$ 3,17
88264	ELETRICISTA COM ENCARGOS COMPLEMENTARES	SINAPI	H	0,14900000	R\$ 25,42	R\$ 3,78
TOTAL Mão de Obra com Encargos Complementares:						R\$ 6,95
VALOR:						R\$ 10,78

13.3.2. 91926 CABO DE COBRE FLEXÍVEL ISOLADO, 2,5 MM², ANTI-CHAMA 450/750 V, PARA CIRCUITOS TERMINAIS - FORNECIMENTO E INSTALAÇÃO. AF_03/2023 (M)						
Material		FONTE	UNID	COEFICIENTE	PREÇO UNITÁRIO	TOTAL
00001014	CABO DE COBRE, FLEXIVEL, CLASSE 4 OU 5, ISOLACAO EM PVC/A, ANTICHAMA BWF-B, 1 CONDUTOR, 450/750 V, SECAO NOMINAL 2,5 MM2	SINAPI	M	1,24340000	R\$ 2,12	R\$ 2,63
00021127	FITA ISOLANTE ADESIVA ANTICHAMA, USO ATE 750 V, EM ROLO DE 19 MM X 5 M	SINAPI	UN	0,00940000	R\$ 3,40	R\$ 0,03
TOTAL Material:						R\$ 2,66
Mão de Obra com Encargos Complementares		FONTE	UNID	COEFICIENTE	PREÇO UNITÁRIO	TOTAL
88247	AUXILIAR DE ELETRICISTA COM ENCARGOS COMPLEMENTARES	SINAPI	H	0,02900000	R\$ 21,33	R\$ 0,61
88264	ELETRICISTA COM ENCARGOS COMPLEMENTARES	SINAPI	H	0,02900000	R\$ 25,42	R\$ 0,73
TOTAL Mão de Obra com Encargos Complementares:						R\$ 1,34
VALOR:						R\$ 4,00

13.3.3. 97612 LÂMPADA COMPACTA FLUORESCENTE DE 20 W, BASE E27 - FORNECIMENTO E INSTALAÇÃO. AF_02/2020 (UN)						
Material		FONTE	UNID	COEFICIENTE	PREÇO UNITÁRIO	TOTAL
00038780	LAMPADA FLUORESCENTE COMPACTA 3U BRANCA 20 W, BASE E27 (127/220 V)	SINAPI	UN	1,00000000	R\$ 17,85	R\$ 17,85



RELATÓRIO ANALÍTICO - COMPOSIÇÕES DE CUSTOS

00012295	SOQUETE DE BAQUELITE BASE E27, PARA LAMPADAS	SINAPI	UN	1,00000000	R\$ 2,36	R\$ 2,36
					TOTAL Material:	R\$ 20,21

Mão de Obra com Encargos Complementares		FORTE	UNID	COEFICIENTE	PREÇO UNITÁRIO	TOTAL
88247	AUXILIAR DE ELETRICISTA COM ENCARGOS COMPLEMENTARES	SINAPI	H	0,06900000	R\$ 21,33	R\$ 1,47
88264	ELETRICISTA COM ENCARGOS COMPLEMENTARES	SINAPI	H	0,16550000	R\$ 25,42	R\$ 4,20
					TOTAL Mão de Obra com Encargos Complementares:	R\$ 5,67
					VALOR:	R\$ 25,88

13.3.4. 11255 INTERRUPTOR 1 TECLA SIMPLES (UN)

Material		FORTE	UNID	COEFICIENTE	PREÇO UNITÁRIO	TOTAL
11255	INTERRUPTOR 1 TECLA SIMPLES	SEINFRA	UN	1,00000000	R\$ 8,4400	R\$ 8,4400
					TOTAL Material:	R\$ 8,4400
					VALOR:	R\$ 8,44

13.4.1. 89356 TUBO, PVC, SOLDÁVEL, DN 25MM, INSTALADO EM RAMAL OU SUB-RAMAL DE ÁGUA - FORNECIMENTO E INSTALAÇÃO. AF_06/2022 (M)

Material		FORTE	UNID	COEFICIENTE	PREÇO UNITÁRIO	TOTAL
00038383	LIXA D'ÁGUA EM FOLHA, GRAO 100	SINAPI	UN	0,08860000	R\$ 1,88	R\$ 0,16
00009868	TUBO PVC, SOLDÁVEL, DE 25 MM, AGUA FRIA (NBR-5648)	SINAPI	M	1,04930000	R\$ 4,23	R\$ 4,43
					TOTAL Material:	R\$ 4,59

Mão de Obra com Encargos Complementares		FORTE	UNID	COEFICIENTE	PREÇO UNITÁRIO	TOTAL
88248	AUXILIAR DE ENCANADOR OU BOMBEIRO HIDRÁULICO COM ENCARGOS COMPLEMENTARES	SINAPI	H	0,38000000	R\$ 20,36	R\$ 7,73
88267	ENCANADOR OU BOMBEIRO HIDRÁULICO COM ENCARGOS COMPLEMENTARES	SINAPI	H	0,36000000	R\$ 24,36	R\$ 9,25
					TOTAL Mão de Obra com Encargos Complementares:	R\$ 16,98
					VALOR:	R\$ 21,57

13.4.2. 89412 JOELHO 90 GRAUS, PVC, SOLDÁVEL, DN 25MM, X 3/4 INSTALADO EM RAMAL DE DISTRIBUIÇÃO DE ÁGUA - FORNECIMENTO E INSTALAÇÃO. AF_06/2022 (UN)

Material		FORTE	UNID	COEFICIENTE	PREÇO UNITÁRIO	TOTAL
00000122	ADESIVO PLASTICO PARA PVC, FRASCO COM *850* GR	SINAPI	UN	0,00590000	R\$ 63,01	R\$ 0,37
00003522	JOELHO PVC, SOLDAVEL COM ROSCA, 90 GRAUS, 25 MM X 3/4", COR MARROM, PARA AGUA FRIA PREDIAL	SINAPI	UN	1,00000000	R\$ 2,47	R\$ 2,47
00038383	LIXA D'ÁGUA EM FOLHA, GRAO 100	SINAPI	UN	0,02810000	R\$ 1,88	R\$ 0,05
00020983	SOLUCAO PREPARADORA / LIMPADORA PARA PVC, FRASCO COM 1000 CM3	SINAPI	UN	0,00700000	R\$ 71,39	R\$ 0,49
					TOTAL Material:	R\$ 3,38

Mão de Obra com Encargos Complementares		FORTE	UNID	COEFICIENTE	PREÇO UNITÁRIO	TOTAL
88248	AUXILIAR DE ENCANADOR OU BOMBEIRO HIDRÁULICO COM ENCARGOS COMPLEMENTARES	SINAPI	H	0,12660000	R\$ 20,36	R\$ 2,57
88267	ENCANADOR OU BOMBEIRO HIDRÁULICO COM ENCARGOS COMPLEMENTARES	SINAPI	H	0,12660000	R\$ 24,36	R\$ 3,08
					TOTAL Mão de Obra com Encargos Complementares:	R\$ 5,65



RELATÓRIO ANALÍTICO - COMPOSIÇÕES DE CUSTOS

VALOR:	R\$ 9,03
--------	----------

13.4.3. 89366 JOELHO 90 GRAUS COM BUCHA DE LATÃO, PVC, SOLDÁVEL, DN 25MM, X 3/4 INSTALADO EM RAMAL OU SUB-RAMAL DE ÁGUA - FORNECIMENTO E INSTALAÇÃO. AF_06/2022 (UN)

Material	FONTE	UNID	COEFICIENTE	PREÇO UNITÁRIO	TOTAL	
00000122	ADESIVO PLASTICO PARA PVC, FRASCO COM *850* GR	SINAPI	UN	0,00590000	R\$ 63,01	R\$ 0,37
00003524	JOELHO PVC, SOLDAVEL, COM BUCHA DE LATAO, 90 GRAUS, 25 MM X 3/4", PARA AGUA FRIA PREDIAL	SINAPI	UN	1,00000000	R\$ 8,21	R\$ 8,21
00038383	LIXA D'AGUA EM FOLHA, GRAO 100	SINAPI	UN	0,03380000	R\$ 1,88	R\$ 0,06
00020083	SOLUCAO PREPARADORA / LIMPADORA PARA PVC, FRASCO COM 1000 CM3	SINAPI	UN	0,00700000	R\$ 71,39	R\$ 0,49
TOTAL Material:					R\$ 8,13	

Mão de Obra com Encargos Complementares	FONTE	UNID	COEFICIENTE	PREÇO UNITÁRIO	TOTAL	
88248	AUXILIAR DE ENCANADOR OU BOMBEIRO HIDRÁULICO COM ENCARGOS COMPLEMENTARES	SINAPI	H	0,14160000	R\$ 20,36	R\$ 2,88
88267	ENCANADOR OU BOMBEIRO HIDRÁULICO COM ENCARGOS COMPLEMENTARES	SINAPI	H	0,14160000	R\$ 24,36	R\$ 3,44
TOTAL Mão de Obra com Encargos Complementares:					R\$ 6,32	

VALOR:	R\$ 15,45
--------	-----------

13.4.4. 89395 TE, PVC, SOLDÁVEL, DN 25MM, INSTALADO EM RAMAL OU SUB-RAMAL DE ÁGUA - FORNECIMENTO E INSTALAÇÃO. AF_06/2022 (UN)

Material	FONTE	UNID	COEFICIENTE	PREÇO UNITÁRIO	TOTAL	
00000122	ADESIVO PLASTICO PARA PVC, FRASCO COM *850* GR	SINAPI	UN	0,01060000	R\$ 63,01	R\$ 0,66
00038383	LIXA D'AGUA EM FOLHA, GRAO 100	SINAPI	UN	0,05070000	R\$ 1,88	R\$ 0,09
00020083	SOLUCAO PREPARADORA / LIMPADORA PARA PVC, FRASCO COM 1000 CM3	SINAPI	UN	0,01200000	R\$ 71,39	R\$ 0,85
00007139	TE SOLDAVEL, PVC, 90 GRAUS, 25 MM, PARA AGUA FRIA PREDIAL (NBR 5848)	SINAPI	UN	1,00000000	R\$ 1,22	R\$ 1,22
TOTAL Material:					R\$ 2,82	

Mão de Obra com Encargos Complementares	FONTE	UNID	COEFICIENTE	PREÇO UNITÁRIO	TOTAL	
88248	AUXILIAR DE ENCANADOR OU BOMBEIRO HIDRÁULICO COM ENCARGOS COMPLEMENTARES	SINAPI	H	0,20260000	R\$ 20,36	R\$ 4,12
88267	ENCANADOR OU BOMBEIRO HIDRÁULICO COM ENCARGOS COMPLEMENTARES	SINAPI	H	0,20260000	R\$ 24,36	R\$ 4,93
TOTAL Mão de Obra com Encargos Complementares:					R\$ 9,05	

VALOR:	R\$ 11,87
--------	-----------

13.4.5. 89394 TÊ COM BUCHA DE LATÃO NA BOLSA CENTRAL, PVC, SOLDÁVEL, DN 20MM X 1/2, INSTALADO EM RAMAL OU SUB-RAMAL DE ÁGUA - FORNECIMENTO E INSTALAÇÃO. AF_06/2022 (UN)

Material	FONTE	UNID	COEFICIENTE	PREÇO UNITÁRIO	TOTAL	
00000122	ADESIVO PLASTICO PARA PVC, FRASCO COM *850* GR	SINAPI	UN	0,00710000	R\$ 63,01	R\$ 0,44
00038383	LIXA D'AGUA EM FOLHA, GRAO 100	SINAPI	UN	0,04370000	R\$ 1,88	R\$ 0,08
00020083	SOLUCAO PREPARADORA / LIMPADORA PARA PVC, FRASCO COM 1000 CM3	SINAPI	UN	0,00900000	R\$ 71,39	R\$ 0,64
00007121	TE PVC, SOLDAVEL, COM BUCHA DE LATAO NA BOLSA CENTRAL, 90 GRAUS, 20 MM X 1/2", PARA AGUA FRIA PREDIAL	SINAPI	UN	1,00000000	R\$ 9,33	R\$ 9,33
TOTAL Material:					R\$ 10,49	

Mão de Obra com Encargos Complementares	FONTE	UNID	COEFICIENTE	PREÇO UNITÁRIO	TOTAL
---	-------	------	-------------	----------------	-------



RELATÓRIO ANALÍTICO - COMPOSIÇÕES DE CUSTOS

88248	AUXILIAR DE ENCANADOR OU BOMBEIRO HIDRÁULICO COM ENCARGOS COMPLEMENTARES	SINAPI	H	0,16090000	R\$ 20,36	R\$ 3,27	
88267	ENCANADOR OU BOMBEIRO HIDRÁULICO COM ENCARGOS COMPLEMENTARES	SINAPI	H	0,16090000	R\$ 24,36	R\$ 3,91	
					TOTAL Mão de Obra com Encargos Complementares:		R\$ 7,18
						VALOR:	R\$ 17,67

13.4.6. 89353 REGISTRO DE GAVETA BRUTO, LATÃO, ROSCÁVEL, 3/4" - FORNECIMENTO E INSTALAÇÃO. AF_08/2021 (UN)							
Material		FONTE	UNID	COEFICIENTE	PREÇO UNITÁRIO	TOTAL	
00003148	FITA VEDA ROSCA EM ROLOS DE 18 MM X 50 M (L X C)	SINAPI	UN	0,01060000	R\$ 14,75	R\$ 0,15	
00006016	REGISTRO GAVETA BRUTO EM LATAO FORJADO, BITOLA 3/4 " (REF 1509)	SINAPI	UN	1,00000000	R\$ 33,61	R\$ 33,61	
					TOTAL Material:		R\$ 33,76


Mão de Obra com Encargos Complementares							
		FONTE	UNID	COEFICIENTE	PREÇO UNITÁRIO	TOTAL	
88248	AUXILIAR DE ENCANADOR OU BOMBEIRO HIDRÁULICO COM ENCARGOS COMPLEMENTARES	SINAPI	H	0,11020000	R\$ 20,36	R\$ 2,24	
88267	ENCANADOR OU BOMBEIRO HIDRÁULICO COM ENCARGOS COMPLEMENTARES	SINAPI	H	0,11020000	R\$ 24,36	R\$ 2,68	
					TOTAL Mão de Obra com Encargos Complementares:		R\$ 4,92
						VALOR:	R\$ 38,68

13.4.7. 89351 REGISTRO DE PRESSÃO BRUTO, LATÃO, ROSCÁVEL, 3/4" - FORNECIMENTO E INSTALAÇÃO. AF_08/2021 (UN)							
Material		FONTE	UNID	COEFICIENTE	PREÇO UNITÁRIO	TOTAL	
00003148	FITA VEDA ROSCA EM ROLOS DE 18 MM X 50 M (L X C)	SINAPI	UN	0,01060000	R\$ 14,75	R\$ 0,15	
00011753	REGISTRO PRESSAO BRUTO EM LATAO FORJADO, BITOLA 3/4 " (REF 1400)	SINAPI	UN	1,00000000	R\$ 26,96	R\$ 26,96	
					TOTAL Material:		R\$ 27,11

Mão de Obra com Encargos Complementares							
		FONTE	UNID	COEFICIENTE	PREÇO UNITÁRIO	TOTAL	
88248	AUXILIAR DE ENCANADOR OU BOMBEIRO HIDRÁULICO COM ENCARGOS COMPLEMENTARES	SINAPI	H	0,11020000	R\$ 20,36	R\$ 2,24	
88267	ENCANADOR OU BOMBEIRO HIDRÁULICO COM ENCARGOS COMPLEMENTARES	SINAPI	H	0,11020000	R\$ 24,36	R\$ 2,68	
					TOTAL Mão de Obra com Encargos Complementares:		R\$ 4,92
						VALOR:	R\$ 32,03

13.5.1. 89711 TUBO PVC, SERIE NORMAL, ESGOTO PREDIAL, DN 40 MM, FORNECIDO E INSTALADO EM RAMAL DE DESCARGA OU RAMAL DE ESGOTO SANITÁRIO. AF_08/2022 (M)							
Material		FONTE	UNID	COEFICIENTE	PREÇO UNITÁRIO	TOTAL	
00038383	LIXA D'AGUA EM FOLHA, GRAO 100	SINAPI	UN	0,01630000	R\$ 1,88	R\$ 0,03	
00005835	TUBO PVC SERIE NORMAL, DN 40 MM, PARA ESGOTO PREDIAL (NBR 5686)	SINAPI	M	1,05490000	R\$ 6,04	R\$ 6,37	
					TOTAL Material:		R\$ 6,40

Mão de Obra com Encargos Complementares						
		FONTE	UNID	COEFICIENTE	PREÇO UNITÁRIO	TOTAL
88248	AUXILIAR DE ENCANADOR OU BOMBEIRO HIDRÁULICO COM ENCARGOS COMPLEMENTARES	SINAPI	H	0,29300000	R\$ 20,36	R\$ 5,96
88267	ENCANADOR OU BOMBEIRO HIDRÁULICO COM ENCARGOS COMPLEMENTARES	SINAPI	H	0,29300000	R\$ 24,36	R\$ 7,13



RELATÓRIO ANALÍTICO - COMPOSIÇÕES DE CUSTOS

TOTAL Mão de Obra com Encargos Complementares:	R\$ 13,09
VALOR:	R\$ 19,49

13.5.2. 89712 TUBO PVC, SERIE NORMAL, ESGOTO PREDIAL, DN 50 MM, FORNECIDO E INSTALADO EM RAMAL DE DESCARGA OU RAMAL DE ESGOTO SANITÁRIO. AF_08/2022 (M)						
Material		FONTE	UNID	COEFICIENTE	PREÇO UNITÁRIO	TOTAL
00030353	LIXA D'AGUA EM FOLHA, GRAO 100	SINAPI	UN	0,01770000	R\$ 1,88	R\$ 0,03
00009838	TUBO PVC SERIE NORMAL, DN 50 MM, PARA ESGOTO PREDIAL (NBR 5688)	SINAPI	M	1,05490000	R\$ 9,97	R\$ 10,51
TOTAL Material:						R\$ 10,54

Mão de Obra com Encargos Complementares						
		FONTE	UNID	COEFICIENTE	PREÇO UNITÁRIO	TOTAL
88248	AUXILIAR DE ENCANADOR OU BOMBEIRO HIDRÁULICO COM ENCARGOS COMPLEMENTARES	SINAPI	H	0,31820000	R\$ 20,36	R\$ 6,47
88267	ENCANADOR OU BOMBEIRO HIDRÁULICO COM ENCARGOS COMPLEMENTARES	SINAPI	H	0,31820000	R\$ 24,36	R\$ 7,75
TOTAL Mão de Obra com Encargos Complementares:						R\$ 14,22
VALOR:						R\$ 24,76

13.5.3. 89714 TUBO PVC, SERIE NORMAL, ESGOTO PREDIAL, DN 100 MM, FORNECIDO E INSTALADO EM RAMAL DE DESCARGA OU RAMAL DE ESGOTO SANITÁRIO. AF_08/2022 (M)						
Material		FONTE	UNID	COEFICIENTE	PREÇO UNITÁRIO	TOTAL
00030353	LIXA D'AGUA EM FOLHA, GRAO 100	SINAPI	UN	0,02470000	R\$ 1,88	R\$ 0,04
00009838	TUBO PVC SERIE NORMAL, DN 100 MM, PARA ESGOTO PREDIAL (NBR 5688)	SINAPI	M	1,05490000	R\$ 13,82	R\$ 14,57
TOTAL Material:						R\$ 14,61

Mão de Obra com Encargos Complementares						
		FONTE	UNID	COEFICIENTE	PREÇO UNITÁRIO	TOTAL
88248	AUXILIAR DE ENCANADOR OU BOMBEIRO HIDRÁULICO COM ENCARGOS COMPLEMENTARES	SINAPI	H	0,44440000	R\$ 20,36	R\$ 9,04
88267	ENCANADOR OU BOMBEIRO HIDRÁULICO COM ENCARGOS COMPLEMENTARES	SINAPI	H	0,44440000	R\$ 24,36	R\$ 10,82
TOTAL Mão de Obra com Encargos Complementares:						R\$ 19,86
VALOR:						R\$ 34,47

13.5.4. 89724 JOELHO 90 GRAUS, PVC, SERIE NORMAL, ESGOTO PREDIAL, DN 40 MM, JUNTA SOLDÁVEL, FORNECIDO E INSTALADO EM RAMAL DE DESCARGA OU RAMAL DE ESGOTO SANITÁRIO. AF_08/2022 (UN)						
Material		FONTE	UNID	COEFICIENTE	PREÇO UNITÁRIO	TOTAL
00000122	ADESIVO PLASTICO PARA PVC, FRASCO COM *850* GR	SINAPI	UN	0,00990000	R\$ 63,01	R\$ 0,62
00003517	JOELHO PVC, SOLDÁVEL, BB, 90 GRAUS, SEM ANEL, DN 40 MM, PARA ESGOTO PREDIAL SECUNDÁRIO	SINAPI	UN	1,00000000	R\$ 1,96	R\$ 1,96
00030353	LIXA D'AGUA EM FOLHA, GRAO 100	SINAPI	UN	0,00710000	R\$ 1,88	R\$ 0,01
00020083	SOLUCAO PREPARADORA / LIMPADORA PARA PVC, FRASCO COM 1000 CM3	SINAPI	UN	0,01500000	R\$ 71,39	R\$ 1,07
TOTAL Material:						R\$ 3,66

Mão de Obra com Encargos Complementares						
		FONTE	UNID	COEFICIENTE	PREÇO UNITÁRIO	TOTAL
88248	AUXILIAR DE ENCANADOR OU BOMBEIRO HIDRÁULICO COM ENCARGOS COMPLEMENTARES	SINAPI	H	0,12700000	R\$ 20,36	R\$ 2,58
88267	ENCANADOR OU BOMBEIRO HIDRÁULICO COM ENCARGOS COMPLEMENTARES	SINAPI	H	0,12700000	R\$ 24,36	R\$ 3,09



RELATÓRIO ANALÍTICO - COMPOSIÇÕES DE CUSTOS

TOTAL Mão de Obra com Encargos Complementares:	R\$ 5,67
VALOR:	R\$ 9,33

13.5.5. 89726 JOELHO 45 GRAUS, PVC, SERIE NORMAL, ESGOTO PREDIAL, DN 40 MM, JUNTA SOLDÁVEL, FORNECIDO E INSTALADO EM RAMAL DE DESCARGA OU RAMAL DE ESGOTO SANITÁRIO. AF_08/2022 (UN)

Material	FORTE	UNID	COEFICIENTE	PREÇO UNITÁRIO	TOTAL	
00000122	ADESIVO PLASTICO PARA PVC, FRASCO COM *850* GR	SINAPI	UN	0,00990000	R\$ 63,01	R\$ 0,62
00003516	JOELHO PVC, SOLDAVEL, BB, 45 GRAUS, DN 40 MM, PARA ESGOTO PREDIAL	SINAPI	UN	1,00000000	R\$ 2,17	R\$ 2,17
00038383	LIXA D'AGUA EM FOLHA, GRAO 100	SINAPI	UN	0,00710000	R\$ 1,88	R\$ 0,01
00020053	SOLUCAO PREPARADORA / LIMPADORA PARA PVC, FRASCO COM 1000 CM3	SINAPI	UN	0,01500000	R\$ 71,39	R\$ 1,07
TOTAL Material:					R\$ 3,87	

Mão de Obra com Encargos Complementares	FORTE	UNID	COEFICIENTE	PREÇO UNITÁRIO	TOTAL	
88248	AUXILIAR DE ENCANADOR OU BOMBEIRO HIDRÁULICO COM ENCARGOS COMPLEMENTARES	SINAPI	H	0,12700000	R\$ 20,36	R\$ 2,58
88267	ENCANADOR OU BOMBEIRO HIDRÁULICO COM ENCARGOS COMPLEMENTARES	SINAPI	H	0,12700000	R\$ 24,36	R\$ 3,09
TOTAL Mão de Obra com Encargos Complementares:					R\$ 5,67	
VALOR:					R\$ 9,54	

13.5.6. 89731 JOELHO 90 GRAUS, PVC, SERIE NORMAL, ESGOTO PREDIAL, DN 50 MM, JUNTA ELÁSTICA, FORNECIDO E INSTALADO EM RAMAL DE DESCARGA OU RAMAL DE ESGOTO SANITÁRIO. AF_08/2022 (UN)

Material	FORTE	UNID	COEFICIENTE	PREÇO UNITÁRIO	TOTAL	
00000295	ANEL BORRACHA PARA TUBO ESGOTO PREDIAL, DN 50 MM (NBR 5688)	SINAPI	UN	2,00000000	R\$ 2,49	R\$ 4,98
00003525	JOELHO PVC, SOLDAVEL, PB, 90 GRAUS, DN 50 MM, PARA ESGOTO PREDIAL	SINAPI	UN	1,00000000	R\$ 2,84	R\$ 2,84
00020078	PASTA LUBRIFICANTE PARA TUBOS E CONEXOES COM JUNTA ELASTICA, EMBALAGEM DE *400* GR (USO EM PVC, ACO, POLIETILENO E OUTROS)	SINAPI	UN	0,05000000	R\$ 26,01	R\$ 1,30
TOTAL Material:					R\$ 9,12	

Mão de Obra com Encargos Complementares	FORTE	UNID	COEFICIENTE	PREÇO UNITÁRIO	TOTAL	
88248	AUXILIAR DE ENCANADOR OU BOMBEIRO HIDRÁULICO COM ENCARGOS COMPLEMENTARES	SINAPI	H	0,13790000	R\$ 20,36	R\$ 2,80
88267	ENCANADOR OU BOMBEIRO HIDRÁULICO COM ENCARGOS COMPLEMENTARES	SINAPI	H	0,13790000	R\$ 24,36	R\$ 3,35
TOTAL Mão de Obra com Encargos Complementares:					R\$ 6,15	
VALOR:					R\$ 15,27	

13.5.7. 89744 JOELHO 90 GRAUS, PVC, SERIE NORMAL, ESGOTO PREDIAL, DN 100 MM, JUNTA ELÁSTICA, FORNECIDO E INSTALADO EM RAMAL DE DESCARGA OU RAMAL DE ESGOTO SANITÁRIO. AF_08/2022 (UN)

Material	FORTE	UNID	COEFICIENTE	PREÇO UNITÁRIO	TOTAL	
00000301	ANEL BORRACHA PARA TUBO ESGOTO PREDIAL, DN 100 MM (NBR 5688)	SINAPI	UN	2,00000000	R\$ 4,41	R\$ 8,82
00003520	JOELHO PVC, SOLDAVEL, PB, 90 GRAUS, DN 100 MM, PARA ESGOTO PREDIAL	SINAPI	UN	1,00000000	R\$ 7,70	R\$ 7,70
00020078	PASTA LUBRIFICANTE PARA TUBOS E CONEXOES COM JUNTA ELASTICA, EMBALAGEM DE *400* GR (USO EM PVC, ACO, POLIETILENO E OUTROS)	SINAPI	UN	0,11500000	R\$ 26,01	R\$ 2,99
TOTAL Material:					R\$ 19,51	



RELATÓRIO ANALÍTICO - COMPOSIÇÕES DE CUSTOS

Mão de Obra com Encargos Complementares		FONTE	UNID	COEFICIENTE	PREÇO UNITÁRIO	TOTAL
88248	AUXILIAR DE ENCANADOR OU BOMBEIRO HIDRÁULICO COM ENCARGOS COMPLEMENTARES	SINAPI	H	0,19260000	R\$ 20,36	R\$ 3,92
88267	ENCANADOR OU BOMBEIRO HIDRÁULICO COM ENCARGOS COMPLEMENTARES	SINAPI	H	0,19260000	R\$ 24,36	R\$ 4,69
TOTAL Mão de Obra com Encargos Complementares:						R\$ 8,61
VALOR:						R\$ 28,12

13.5.8. 89563 JUNÇÃO SIMPLES, PVC, SERIE R, ÁGUA PLUVIAL, DN 50 MM, JUNTA ELÁSTICA, FORNECIDO E INSTALADO EM RAMAL DE ENCAMINHAMENTO. AF_06/2022 (UN)

Material		FONTE	UNID	COEFICIENTE	PREÇO UNITÁRIO	TOTAL
00020085	ANEL BORRACHA, DN 50 MM, PARA TUBO SERIE REFORCADA ESGOTO PREDIAL	SINAPI	UN	3,00000000	R\$ 3,27	R\$ 9,81
00020141	JUNCAO SIMPLES, PVC SERIE R, DN 50 X 50 MM, PARA ESGOTO PREDIAL	SINAPI	UN	1,00000000	R\$ 19,47	R\$ 19,47
00020078	PASTA LUBRIFICANTE PARA TUBOS E CONEXOES COM JUNTA ELASTICA, EMBALAGEM DE *400* GR (USO EM PVC, ACO, POLIETILENO E OUTROS)	SINAPI	UN	0,07500000	R\$ 26,01	R\$ 1,95
TOTAL Material:						R\$ 31,23

Mão de Obra com Encargos Complementares		FONTE	UNID	COEFICIENTE	PREÇO UNITÁRIO	TOTAL
88248	AUXILIAR DE ENCANADOR OU BOMBEIRO HIDRÁULICO COM ENCARGOS COMPLEMENTARES	SINAPI	H	0,08090000	R\$ 20,36	R\$ 1,64
88267	ENCANADOR OU BOMBEIRO HIDRÁULICO COM ENCARGOS COMPLEMENTARES	SINAPI	H	0,08090000	R\$ 24,36	R\$ 1,97
TOTAL Mão de Obra com Encargos Complementares:						R\$ 3,61
VALOR:						R\$ 34,84

13.5.9. 104345 JUNÇÃO DE REDUÇÃO INVERTIDA, PVC, SÉRIE NORMAL, ESGOTO PREDIAL, DN 100 X 50 MM, JUNTA ELÁSTICA, FORNECIDO E INSTALADO EM RAMAL DE DESCARGA OU RAMAL DE ESGOTO SANITÁRIO. AF_08/2022 (UN)

Material		FONTE	UNID	COEFICIENTE	PREÇO UNITÁRIO	TOTAL
00000301	ANEL BORRACHA PARA TUBO ESGOTO PREDIAL, DN 100 MM (NBR 5688)	SINAPI	UN	2,00000000	R\$ 4,41	R\$ 8,82
00000296	ANEL BORRACHA PARA TUBO ESGOTO PREDIAL, DN 50 MM (NBR 5688)	SINAPI	UN	1,00000000	R\$ 2,49	R\$ 2,49
00010908	JUNCAO DE REDUCAO INVERTIDA, PVC SOLDAVEL, 100 X 50 MM, SERIE NORMAL PARA ESGOTO PREDIAL	SINAPI	UN	1,00000000	R\$ 17,69	R\$ 17,69
00020078	PASTA LUBRIFICANTE PARA TUBOS E CONEXOES COM JUNTA ELASTICA, EMBALAGEM DE *400* GR (USO EM PVC, ACO, POLIETILENO E OUTROS)	SINAPI	UN	0,14000000	R\$ 26,01	R\$ 3,64
TOTAL Material:						R\$ 32,64

Mão de Obra com Encargos Complementares		FONTE	UNID	COEFICIENTE	PREÇO UNITÁRIO	TOTAL
88248	AUXILIAR DE ENCANADOR OU BOMBEIRO HIDRÁULICO COM ENCARGOS COMPLEMENTARES	SINAPI	H	0,23250000	R\$ 20,36	R\$ 4,73
88267	ENCANADOR OU BOMBEIRO HIDRÁULICO COM ENCARGOS COMPLEMENTARES	SINAPI	H	0,23250000	R\$ 24,36	R\$ 5,66
TOTAL Mão de Obra com Encargos Complementares:						R\$ 10,39
VALOR:						R\$ 43,03

13.5.10. C0600 CAIXA DE DESCARGA PLÁSTICA DE SOBREPOR (UN)

Material		FONTE	UNID	COEFICIENTE	PREÇO UNITÁRIO	TOTAL
10416	CAIXA DE DESCARGA PLASTICA DE SOBREPOR	SEINFRA	UN	1,00000000	R\$ 40,0000	R\$ 40,0000



RELATÓRIO ANALÍTICO - COMPOSIÇÕES DE CUSTOS

Item	Descrição	Fonte	Unid.	Coefficiente	Preço Unitário	Total
11092	ENGATE DE PVC	SEINFRA	UN	1,00000000	R\$ 8,1500	R\$ 8,1500
12192	TUBO DE PVC DE 1 1/2" PARA DESCARGA	SEINFRA	UN	1,00000000	R\$ 20,9000	R\$ 20,9000
					TOTAL Material:	R\$ 69,0500

Mão de Obra		Fonte	Unid.	Coefficiente	Preço Unitário	Total
10043	AJUDANTE DE ENCANADOR	SEINFRA	H	2,50000000	R\$ 19,1000	R\$ 49,6600
12520	ENCANADOR	SEINFRA	H	2,60000000	R\$ 23,4800	R\$ 61,0480
					TOTAL Mão de Obra:	R\$ 110,7080
					VALOR:	R\$ 179,76

13.5.11. 89707 CAIXA SIFONADA, PVC, DN 100 X 100 X 50 MM, JUNTA ELÁSTICA, FORNECIDA E INSTALADA EM RAMAL DE DESCARGA OU EM RAMAL DE ESGOTO SANITÁRIO. AF_08/2022 (UN)

Material		Fonte	Unid.	Coefficiente	Preço Unitário	Total
00000122	ADESIVO PLASTICO PARA PVC, FRASCO COM *850* GR	SINAPI	UN	0,02920000	R\$ 63,01	R\$ 1,83
00005103	CAIXA SIFONADA PVC, 100 X 100 X 50 MM, COM GRELHA REDONDA, BRANCA	SINAPI	UN	1,00000000	R\$ 26,27	R\$ 26,27
00038383	LIXA D'AGUA EM FOLHA, GRAO 100	SINAPI	UN	0,01540000	R\$ 1,88	R\$ 0,29
00020083	SOLUCAO PREPARADORA / LIMPADORA PARA PVC, FRASCO COM 1000 CM3	SINAPI	UN	0,04400000	R\$ 71,39	R\$ 3,14
					TOTAL Material:	R\$ 31,26

Mão de Obra com Encargos Complementares		Fonte	Unid.	Coefficiente	Preço Unitário	Total
88248	AUXILIAR DE ENCANADOR OU BOMBEIRO HIDRÁULICO COM ENCARGOS COMPLEMENTARES	SINAPI	H	0,39870000	R\$ 20,36	R\$ 8,11
88267	ENCANADOR OU BOMBEIRO HIDRÁULICO COM ENCARGOS COMPLEMENTARES	SINAPI	H	0,39870000	R\$ 24,36	R\$ 9,71
					TOTAL Mão de Obra com Encargos Complementares:	R\$ 17,82
					VALOR:	R\$ 49,08

13.5.12. 97897 CAIXA ENTERRADA HIDRÁULICA RETANGULAR, EM CONCRETO PRÉ-MOLDADO, DIMENSÕES INTERNAS: 0,6X0,6X0,5 M. AF_12/2020 (UN)

Equipamento Custo Horário		Fonte	Unid.	Coefficiente	Preço Unitário	Total
5679	RETROESCAVADEIRA SOBRE RODAS COM CARREGADEIRA, TRAÇÃO 4X4, POTÊNCIA LÍQ. 88 HP, CAÇAMBA CARREG. CAP. MÍN. 1 M3, CAÇAMBA RETRO CAP. 0,26 M3, PESO OPERACIONAL MÍN. 6.674 KG, PROFUNDIDADE ESCAVAÇÃO MÁX. 4,37 M - CHI DIURNO. AF_06/2014	SINAPI	CHI	0,08880000	R\$ 59,30	R\$ 5,26
5678	RETROESCAVADEIRA SOBRE RODAS COM CARREGADEIRA, TRAÇÃO 4X4, POTÊNCIA LÍQ. 88 HP, CAÇAMBA CARREG. CAP. MÍN. 1 M3, CAÇAMBA RETRO CAP. 0,26 M3, PESO OPERACIONAL MÍN. 6.674 KG, PROFUNDIDADE ESCAVAÇÃO MÁX. 4,37 M - CHP DIURNO. AF_06/2014	SINAPI	CHP	0,04360000	R\$ 141,62	R\$ 6,17
					TOTAL Equipamento Custo Horário:	R\$ 11,43

Material		Fonte	Unid.	Coefficiente	Preço Unitário	Total
00041629	CAIXA DE CONCRETO ARMADO PRE-MOLDADO, COM FUNDO E TAMPA, DIMENSÕES DE 0,60 X 0,60 X 0,50 M	SINAPI	UN	1,00000000	R\$ 444,10	R\$ 444,10
					TOTAL Material:	R\$ 444,10

Mão de Obra com Encargos Complementares		Fonte	Unid.	Coefficiente	Preço Unitário	Total
88309	PEDREIRO COM ENCARGOS COMPLEMENTARES	SINAPI	H	0,08580000	R\$ 25,11	R\$ 2,15
88316	SERVENTE COM ENCARGOS COMPLEMENTARES	SINAPI	H	0,06740000	R\$ 19,98	R\$ 1,34
					TOTAL Mão de Obra com Encargos Complementares:	R\$ 3,49



RELATÓRIO ANALÍTICO - COMPOSIÇÕES DE CUSTOS

Serviço		FONTE	UNID	COEFICIENTE	PREÇO UNITÁRIO	TOTAL
101618	PREPARO DE FUNDO DE VALA COM LARGURA MENOR QUE 1,5 M, COM CAMADA DE AREIA, LANÇAMENTO MANUAL. AF_08/2020	SINAPI	M3	0,04050000	R\$ 253,39	R\$ 10,26
TOTAL Serviço:						R\$ 10,26
VALOR:						R\$ 469,28

13.6.1. I2367 LINHA DE MADEIRA DE LEI DE 6"x3" (M)

Material		FONTE	UNID	COEFICIENTE	PREÇO UNITÁRIO	TOTAL
I2367	LINHA DE MADEIRA DE LEI DE 6"x3"	SEINFRA	M	1,00000000	R\$ 34,5400	R\$ 34,5400
TOTAL Material:						R\$ 34,5400
VALOR:						R\$ 34,54

13.6.2. 92541 TRAMA DE MADEIRA COMPOSTA POR RIPAS, CAIBROS E TERÇAS PARA TELHADOS DE ATÉ 2 ÁGUAS PARA TELHA CERÂMICA CAPA-CANAL, INCLUSO TRANSPORTE VERTICAL. AF_07/2019 (M2)

Equipamento Custo Horário		FONTE	UNID	COEFICIENTE	PREÇO UNITÁRIO	TOTAL
93282	GUINCHO ELÉTRICO DE COLUNA, CAPACIDADE 400 KG, COM MOTO FREIO, MOTOR TRIFÁSICO DE 1,25 CV - CHI DIURNO. AF_03/2016	SINAPI	CHI	0,05710000	R\$ 24,41	R\$ 1,39
93281	GUINCHO ELÉTRICO DE COLUNA, CAPACIDADE 400 KG, COM MOTO FREIO, MOTOR TRIFÁSICO DE 1,25 CV - CHP DIURNO. AF_03/2016	SINAPI	CHP	0,04120000	R\$ 25,67	R\$ 1,05
TOTAL Equipamento Custo Horário:						R\$ 2,44


Material		FONTE	UNID	COEFICIENTE	PREÇO UNITÁRIO	TOTAL
00004430	CAIBRO NAO APARELHADO *5 X 6* CM, EM MACARANDUBA/MASSARANDUBA, ANGELIM OU EQUIVALENTE DA REGIAO - BRUTA	SINAPI	M	2,33600000	R\$ 12,65	R\$ 29,55
00020247	PREGO DE ACO POLIDO COM CABECA 15 X 15 (1 1/4 X 13)	SINAPI	KG	0,07000000	R\$ 15,39	R\$ 1,07
00039027	PREGO DE ACO POLIDO COM CABECA 19 X 36 (3 1/4 X 9)	SINAPI	KG	0,05000000	R\$ 13,89	R\$ 0,69
00040568	PREGO DE ACO POLIDO COM CABECA 22 X 48 (4 1/4 X 5)	SINAPI	KG	0,03000000	R\$ 14,01	R\$ 0,42
00004408	RIPA NAO APARELHADA, *1,5 X 5* CM, EM MACARANDUBA/MASSARANDUBA, ANGELIM OU EQUIVALENTE DA REGIAO - BRUTA	SINAPI	M	2,57300000	R\$ 2,41	R\$ 6,20
00004425	VIGA NAO APARELHADA *6 X 12* CM, EM MACARANDUBA/MASSARANDUBA, ANGELIM OU EQUIVALENTE DA REGIAO - BRUTA	SINAPI	M	0,73500000	R\$ 26,75	R\$ 19,66
TOTAL Material:						R\$ 57,59

Mão de Obra com Encargos Complementares

Mão de Obra com Encargos Complementares		FONTE	UNID	COEFICIENTE	PREÇO UNITÁRIO	TOTAL
88289	AJUDANTE DE CARPINTEIRO COM ENCARGOS COMPLEMENTARES	SINAPI	H	0,40200000	R\$ 20,86	R\$ 8,38
88282	CARPINTEIRO DE FORMAS COM ENCARGOS COMPLEMENTARES	SINAPI	H	0,40000000	R\$ 24,79	R\$ 9,91
TOTAL Mão de Obra com Encargos Complementares:						R\$ 18,29
VALOR:						R\$ 78,32

13.6.3. 94201 TELHAMENTO COM TELHA CERÂMICA CAPA-CANAL, TIPO COLONIAL, COM ATÉ 2 ÁGUAS, INCLUSO TRANSPORTE VERTICAL. AF_07/2019 (M2)

Equipamento Custo Horário		FONTE	UNID	COEFICIENTE	PREÇO UNITÁRIO	TOTAL
93282	GUINCHO ELÉTRICO DE COLUNA, CAPACIDADE 400 KG, COM MOTO FREIO, MOTOR TRIFÁSICO DE 1,25 CV - CHI DIURNO. AF_03/2016	SINAPI	CHI	0,05160000	R\$ 24,41	R\$ 1,25



RELATÓRIO ANALÍTICO - COMPOSIÇÕES DE CUSTOS

93291	GUINCHO ELÉTRICO DE COLUNA, CAPACIDADE 400 KG, COM MOTO FREIO, MOTOR TRIFÁSICO DE 1,25 CV - CHP DIURNO. AF_03/2016	SINAPI	CHP	0,03720000	R\$ 25,97	R\$ 0,95
					TOTAL Equipamento Custo Horário:	R\$ 2,20

Material		FONTE	UNID	COEFICIENTE	PREÇO UNITÁRIO	TOTAL
00007173	TELHA DE BARRO / CERAMICA, NAO ESMALTADA, TIPO COLONIAL, CANAL, PLAN, PAULISTA, COMPRIMENTO DE *44 A 50* CM, RENDIMENTO DE COBERTURA DE *26* TELHAS/M2	SINAPI	MIL	0,02750000	R\$ 960,00	R\$ 26,40
					TOTAL Material:	R\$ 26,40

Mão de Obra com Encargos Complementares		FONTE	UNID	COEFICIENTE	PREÇO UNITÁRIO	TOTAL
88316	SERVENTE COM ENCARGOS COMPLEMENTARES	SINAPI	H	0,38900000	R\$ 19,98	R\$ 7,97
88323	TELHADISTA COM ENCARGOS COMPLEMENTARES	SINAPI	H	0,15300000	R\$ 24,59	R\$ 3,27
					TOTAL Mão de Obra com Encargos Complementares:	R\$ 11,24
					VALOR:	R\$ 39,84

13.6.4. 100434 CALHA DE BEIRAL, SEMICIRCULAR DE PVC, DIAMETRO 125 MM, INCLUINDO CABECEIRAS, EMENDAS, BOCAIS, SUPORTES E VEDAÇÕES, EXCLUINDO CONDUTORES, INCLUSO TRANSPORTE VERTICAL. AF_07/2019 (M)

Equipamento Custo Horário		FONTE	UNID	COEFICIENTE	PREÇO UNITÁRIO	TOTAL
93282	GUINCHO ELÉTRICO DE COLUNA, CAPACIDADE 400 KG, COM MOTO FREIO, MOTOR TRIFÁSICO DE 1,25 CV - CHI DIURNO. AF_03/2016	SINAPI	CHI	0,01830000	R\$ 24,41	R\$ 0,44
93281	GUINCHO ELÉTRICO DE COLUNA, CAPACIDADE 400 KG, COM MOTO FREIO, MOTOR TRIFÁSICO DE 1,25 CV - CHP DIURNO. AF_03/2016	SINAPI	CHP	0,01320000	R\$ 25,97	R\$ 0,33
					TOTAL Equipamento Custo Horário:	R\$ 0,77

Material		FONTE	UNID	COEFICIENTE	PREÇO UNITÁRIO	TOTAL
00012614	BOCAL PVC, PARA CALHA PLUVIAL, DIAMETRO DA SAIDA ENTRE *75 E 120* MM, PARA DRENAGEM PLUVIAL PREDIAL	SINAPI	UN	0,33000000	R\$ 50,93	R\$ 16,50
00012616	CABECEIRA DIREITA OU ESQUERDA, PVC, PARA CALHA PLUVIAL, DIAMETRO ENTRE *119 E 170* MM, PARA DRENAGEM PLUVIAL PREDIAL	SINAPI	UN	0,22900000	R\$ 15,17	R\$ 3,33
00012618	CALHA / PERFIL PLUVIAL DE PVC, DIAMETRO ENTRE *119 E 170* MM, COMPRIMENTO DE 3 M, PARA DRENAGEM PLUVIAL PREDIAL	SINAPI	UN	0,35000000	R\$ 154,83	R\$ 54,19
00012624	EMENDA PARA CALHA PLUVIAL, PVC, DIAMETRO ENTRE 119 E 170 MM, PARA DRENAGEM PLUVIAL PREDIAL	SINAPI	UN	0,22000000	R\$ 29,73	R\$ 6,54
00011054	PARAFUSO ROSCA SOBERBA ZINCADO CABECA CHATA FENDA SIMPLES 3,2 X 20 MM (3/4 ")	SINAPI	UN	3,00000000	R\$ 0,05	R\$ 0,15
00012625	SUPORTE METALICO PARA CALHA PLUVIAL, ZINCADO, DOBRADO, DIAMETRO ENTRE 119 E 170 MM, PARA DRENAGEM PLUVIAL PREDIAL	SINAPI	UN	1,55000000	R\$ 37,87	R\$ 58,69
00012627	VEDACAO DE CALHA, EM BORRACHA COR PRETA, MEDIDA ENTRE 119 E 170 MM, PARA DRENAGEM PLUVIAL PREDIAL	SINAPI	UN	0,44000000	R\$ 1,19	R\$ 0,52
					TOTAL Material:	R\$ 139,92

Mão de Obra com Encargos Complementares		FONTE	UNID	COEFICIENTE	PREÇO UNITÁRIO	TOTAL
88316	SERVENTE COM ENCARGOS COMPLEMENTARES	SINAPI	H	0,25000000	R\$ 19,98	R\$ 4,99
88323	TELHADISTA COM ENCARGOS COMPLEMENTARES	SINAPI	H	0,15600000	R\$ 24,59	R\$ 3,83
					TOTAL Mão de Obra com Encargos Complementares:	R\$ 8,82
					VALOR:	R\$ 149,51



RELATÓRIO ANALÍTICO - COMPOSIÇÕES DE CUSTOS

13.7.1. I1230 BANCADA DE GRANITO OUTRAS CORES, E=3cm (M2)						
Material		FORTE	UNID	COEFICIENTE	PREÇO UNITÁRIO	TOTAL
I1230	BANCADA DE GRANITO OUTRAS CORES, E=3cm	SEINFRA	M2	1,00000000	R\$ 539,2000	R\$ 539,2000
TOTAL Material:						R\$ 539,2000
VALOR:						R\$ 539,20

13.7.2. C3513 CHUVEIRO CROMADO C/ ARTICULAÇÃO (UN)						
Material		FORTE	UNID	COEFICIENTE	PREÇO UNITÁRIO	TOTAL
I6167	CHUVEIRO COM ARTICULAÇÃO CROMADO 1/2"	SEINFRA	UN	1,00000000	R\$ 84,1000	R\$ 84,1000
I1160	FITA DE VEDAÇÃO	SEINFRA	M	0,28000000	R\$ 0,3600	R\$ 0,1008
TOTAL Material:						R\$ 84,2008
Mão de Obra		FORTE	UNID	COEFICIENTE	PREÇO UNITÁRIO	TOTAL
I0043	AJUDANTE DE ENCANADOR	SEINFRA	H	0,50000000	R\$ 19,1000	R\$ 9,5500
I2320	ENCANADOR	SEINFRA	H	0,50000000	R\$ 23,4800	R\$ 11,7400
TOTAL Mão de Obra:						R\$ 21,2900
VALOR:						R\$ 105,49

13.7.3. 100848 VASO SANITÁRIO INFANTIL LOUÇA BRANCA - FORNECIMENTO E INSTALACAO. AF_01/2020 (UN)						
Material		FORTE	UNID	COEFICIENTE	PREÇO UNITÁRIO	TOTAL
00006138	ANEL DE VEDAÇÃO, PVC FLEXIVEL, 100 MM, PARA SAIDA DE BACIA / VASO SANITARIO	SINAPI	UN	1,00000000	R\$ 12,84	R\$ 12,84
00011786	BACIA SANITARIA (VASO) INFANTIL, SIFONADO, DE LOUCA BRANCA, (SEM ASSENTO)	SINAPI	UN	1,00000000	R\$ 475,28	R\$ 475,28
00004384	PARAFUSO NIQUELADO COM ACABAMENTO CROMADO PARA FIXAR PEÇA SANITARIA, INCLUI PORCA CEGA, ARRUELA E BUCHA DE NYLON TAMANHO S-10	SINAPI	UN	2,00000000	R\$ 30,86	R\$ 61,72
00037329	REJUNTE EPOXI, QUALQUER COR	SINAPI	KG	0,06810000	R\$ 139,75	R\$ 12,31
TOTAL Material:						R\$ 561,95
Mão de Obra com Encargos Complementares		FORTE	UNID	COEFICIENTE	PREÇO UNITÁRIO	TOTAL
88287	ENCANADOR OU BOMBEIRO HIDRÁULICO COM ENCARGOS COMPLEMENTARES	SINAPI	H	0,49680000	R\$ 24,36	R\$ 12,10
88316	SERVENTE COM ENCARGOS COMPLEMENTARES	SINAPI	H	0,34950000	R\$ 19,98	R\$ 6,98
TOTAL Mão de Obra com Encargos Complementares:						R\$ 19,08
VALOR:						R\$ 581,03

13.7.4. 100851 ASSENTO SANITÁRIO INFANTIL - FORNECIMENTO E INSTALACAO. AF_01/2020 (UN)						
Material		FORTE	UNID	COEFICIENTE	PREÇO UNITÁRIO	TOTAL
00011781	ASSENTO VASO SANITARIO INFANTIL EM PLASTICO BRANCO	SINAPI	UN	1,00000000	R\$ 84,91	R\$ 84,91
TOTAL Material:						R\$ 84,91
Mão de Obra com Encargos Complementares		FORTE	UNID	COEFICIENTE	PREÇO UNITÁRIO	TOTAL
88287	ENCANADOR OU BOMBEIRO HIDRÁULICO COM ENCARGOS COMPLEMENTARES	SINAPI	H	0,15360000	R\$ 24,36	R\$ 3,74



RELATÓRIO ANALÍTICO - COMPOSIÇÕES DE CUSTOS

88316	SERVENTE COM ENCARGOS COMPLEMENTARES	SINAPI	H	0,04840000	R\$ 19,98	R\$ 0,96
					TOTAL Mão de Obra com Encargos Complementares:	R\$ 4,70
					VALOR:	R\$ 89,61

13.7.5. C0986 CUBA DE LOUÇA DE EMBUTIR C/ TORNEIRA E ACESSÓRIOS (UN)

Material	FORTE	UNID	COEFICIENTE	PREÇO UNITÁRIO	TOTAL	
10916	CUBA DE LOUÇA BRANCA DE EMBUTIR	SEINFRA	UN	1,00000000	R\$ 94,0600	R\$ 94,0600
11091	ENGATE CROMADO	SEINFRA	UN	1,00000000	R\$ 22,5900	R\$ 22,5900
11180	FITA DE VEDAÇÃO	SEINFRA	M	0,84000000	R\$ 0,3600	R\$ 0,3024
11664	SIFÃO METÁLICO TIPO COPO DN 1"X1 1/2"	SEINFRA	UN	1,00000000	R\$ 164,5800	R\$ 164,5800
12132	TORNEIRA DE PRESSÃO CROMADA P/LAVATORIO 1/2'	SEINFRA	UN	1,00000000	R\$ 98,6600	R\$ 98,6600
12272	VÁLVULA DE METAL 1"	SEINFRA	UN	1,00000000	R\$ 19,1200	R\$ 19,1200
					TOTAL Material:	R\$ 399,3124
Mão de Obra	FORTE	UNID	COEFICIENTE	PREÇO UNITÁRIO	TOTAL	
10043	AJUDANTE DE ENCANADOR	SEINFRA	H	1,50000000	R\$ 19,1000	R\$ 28,6500
12320	ENCANADOR	SEINFRA	H	1,50000000	R\$ 23,4800	R\$ 35,2200
					TOTAL Mão de Obra:	R\$ 63,8700
					VALOR:	R\$ 463,18

13.7.6. C1142 DIVISÓRIA PRÉ-MOLDADA EM CONCRETO ESP.=5cm (M2)

Equipamento Custo Horário	FORTE	UNID	COEFICIENTE	PREÇO UNITÁRIO	TOTAL	
10682	BETONEIRA ELÉTRICA 580L (CHP)	SEINFRA	H	0,02000000	R\$ 25,1770	R\$ 0,5035
					TOTAL Equipamento Custo Horário:	R\$ 0,5035
Material	FORTE	UNID	COEFICIENTE	PREÇO UNITÁRIO	TOTAL	
10163	AÇO CA-50	SEINFRA	KG	6,10000000	R\$ 7,1000	R\$ 43,3100
10108	AREIA GROSSA	SEINFRA	M3	0,03000000	R\$ 119,5800	R\$ 3,5874
10528	CHAPA COMPENSADO RESINADO 10MM (1.10 X 2.20M)	SEINFRA	M2	2,00000000	R\$ 35,9500	R\$ 71,9000
10805	CIMENTO PORTLAND	SEINFRA	KG	17,00000000	R\$ 0,7100	R\$ 12,0700
11605	PEDRISCO	SEINFRA	M3	0,04000000	R\$ 100,5000	R\$ 4,0200
					TOTAL Material:	R\$ 134,8674
Mão de Obra	FORTE	UNID	COEFICIENTE	PREÇO UNITÁRIO	TOTAL	
12391	PEDREIRO	SEINFRA	H	1,35000000	R\$ 24,1600	R\$ 32,6160
12543	SERVENTE	SEINFRA	H	1,50000000	R\$ 18,4600	R\$ 27,6900
					TOTAL Mão de Obra:	R\$ 60,3060
					VALOR:	R\$ 195,70

13.7.7. C3440 BANCO EM "U" S/ ENCOSTO PADRÃO (M)

Material	FORTE	UNID	COEFICIENTE	PREÇO UNITÁRIO	TOTAL	
16224	ASSENTO P/BANCO EM "U" PREMOLDADO DE CONCRETO	SEINFRA	UN	1,00000000	R\$ 166,9100	R\$ 166,9100
					TOTAL Material:	R\$ 166,9100



RELATÓRIO ANALÍTICO - COMPOSIÇÕES DE CUSTOS

Mão de Obra		FONTES	UNID	COEFICIENTE	PREÇO UNITÁRIO	TOTAL
12391	PEDREIRO	SEINFRA	H	0,50000000	R\$ 24,1600	R\$ 12,0800
12543	SERVEANTE	SEINFRA	H	0,50000000	R\$ 18,4600	R\$ 9,2300
TOTAL Mão de Obra:						R\$ 21,3100

Serviço		FONTES	UNID	COEFICIENTE	PREÇO UNITÁRIO	TOTAL
C0074	ALVENARIA DE TIJOLO CERÂMICO FURADO (9x19x19)cm C/ARGAMASSA MISTA DE CAL HIDRATADA ESP=20 cm	SEINFRA	M2	0,50000000	R\$ 108,9100	R\$ 65,3460
C0776	CHAPISCO C/ ARGAMASSA DE CIMENTO E AREIA S/PENEIRAR TRAÇO 1:3 ESP.= 5mm P/ PAREDE	SEINFRA	M2	1,25000000	R\$ 7,4200	R\$ 9,2750
C0782	CHAPISCO MECÂNICO DE ADÓRNO	SEINFRA	M2	1,25000000	R\$ 20,5200	R\$ 25,6500
C1212	EMBOÇO C/ ARGAMASSA MISTA DE CIMENTO, CAL EM PASTA E AREIA S/PENEIRAR TRAÇO 1:1.5:9 ESP.= 20mm P/ PAREDE	SEINFRA	M2	1,25000000	R\$ 36,6700	R\$ 45,8375
C2784	ESCAVAÇÃO MANUAL SOLO DE 1A.CAT. PROF. ATÉ 1,50m	SEINFRA	M3	0,09000000	R\$ 48,9200	R\$ 4,4028
TOTAL Serviço:						R\$ 150,5113
VALOR:						R\$ 338,73

13.7.8. 87246 REVESTIMENTO CERÂMICO PARA PISO COM PLACAS TIPO ESMALTADA EXTRA DE DIMENSÕES 35X35 CM APLICADA EM AMBIENTES DE ÁREA MENOR QUE 5 M2. AF_02/2023_PE (M2)

Material		FONTES	UNID	COEFICIENTE	PREÇO UNITÁRIO	TOTAL
00001361	ARGAMASSA COLANTE AC I PARA CERAMICAS	SINAPI	KG	9,13250000	R\$ 1,13	R\$ 10,31
00001267	PISO EM CERAMICA ESMALTADA EXTRA, COR LISA, PEI MAIOR OU IGUAL A 4, FORMATO MENOR OU IGUAL A 2025 CM2	SINAPI	M2	1,08100000	R\$ 26,90	R\$ 29,07
00034357	REJUNTE CIMENTICIO, QUALQUER COR	SINAPI	KG	0,24100000	R\$ 6,63	R\$ 1,59
TOTAL Material:						R\$ 40,97

Mão de Obra com Encargos Complementares		FONTES	UNID	COEFICIENTE	PREÇO UNITÁRIO	TOTAL
88256	AZULEJISTA OU LADRILHISTA COM ENCARGOS COMPLEMENTARES	SINAPI	H	0,67970000	R\$ 24,99	R\$ 16,98
88316	SERVEANTE COM ENCARGOS COMPLEMENTARES	SINAPI	H	0,18930000	R\$ 19,98	R\$ 3,78
TOTAL Mão de Obra com Encargos Complementares:						R\$ 20,76
VALOR:						R\$ 61,73

13.7.9. 94570 JANELA DE ALUMÍNIO DE CORRER COM 2 FOLHAS PARA VIDROS, COM VIDROS, BATENTE, ACABAMENTO COM ACETATO OU BRILHANTE E FERRAGENS. EXCLUSIVE ALIZAR E CONTRAMARCO. FORNECIMENTO E INSTALAÇÃO. AF_12/2019 (M2)

Material		FONTES	UNID	COEFICIENTE	PREÇO UNITÁRIO	TOTAL
00030806	JANELA DE CORRER, EM ALUMINIO PERFIL 25, 100 X 120 CM (A X L), 2 FLS MOVEIS, SEM BANDEIRA, ACABAMENTO BRANCO OU BRILHANTE, BATENTE DE 6 A 7 CM, COM VIDRO 4 MM, SEM GUARNIÇÃO	SINAPI	UN	0,83330000	R\$ 540,00	R\$ 449,98
00004377	PARAFUSO DE AÇO ZINCADO COM ROSCA SOBERBA, CABECA CHATA E FENDA SIMPLES, DIAMETRO 4,2 MM, COMPRIMENTO * 32 * MM	SINAPI	UN	9,20000000	R\$ 0,25	R\$ 2,30
00039961	SILICONE ACETICO USO GERAL INCOLOR 260 G	SINAPI	UN	0,62330000	R\$ 31,05	R\$ 19,35
TOTAL Material:						R\$ 471,63

Mão de Obra com Encargos Complementares		FONTES	UNID	COEFICIENTE	PREÇO UNITÁRIO	TOTAL
88309	PEDREIRO COM ENCARGOS COMPLEMENTARES	SINAPI	H	0,51900000	R\$ 25,11	R\$ 13,03
88316	SERVEANTE COM ENCARGOS COMPLEMENTARES	SINAPI	H	0,25900000	R\$ 19,98	R\$ 5,17
TOTAL Mão de Obra com Encargos Complementares:						R\$ 18,20



RELATÓRIO ANALÍTICO - COMPOSIÇÕES DE CUSTOS

VALOR: R\$ 489,83

13.7.10. 94589 CONTRAMARCO DE ALUMÍNIO, FIXAÇÃO COM ARGAMASSA - FORNECIMENTO E INSTALAÇÃO. AF_12/2019 (M)

Material		FONTE	UNID	COEFICIENTE	PREÇO UNITÁRIO	TOTAL
00043657	CONTRAMARCO DE ALUMINIO (PERFIL 25) PARA ESQUADRIAS, TIPO CONVENCIONAL / CADEIRINHA, 60 MM (CM-060), INCLUSO CONEXOES, GRAPAS E TRAVAMENTOS	SINAPI	M	1,00000000	R\$ 10,38	R\$ 10,38
TOTAL Material:						R\$ 10,38
Mão de Obra com Encargos Complementares		FONTE	UNID	COEFICIENTE	PREÇO UNITÁRIO	TOTAL
88309	PEDREIRO COM ENCARGOS COMPLEMENTARES	SINAPI	H	0,34700000	R\$ 25,11	R\$ 8,71
88316	SERVENTE COM ENCARGOS COMPLEMENTARES	SINAPI	H	0,17400000	R\$ 19,98	R\$ 3,47
TOTAL Mão de Obra com Encargos Complementares:						R\$ 12,18
Serviço		FONTE	UNID	COEFICIENTE	PREÇO UNITÁRIO	TOTAL
88629	ARGAMASSA TRAÇO 1:3 (EM VOLUME DE CIMENTO E AREIA MÉDIA ÚMIDA), PREPARO MANUAL. AF_08/2019	SINAPI	M3	0,00200000	R\$ 672,01	R\$ 1,34
TOTAL Serviço:						R\$ 1,34
VALOR:						R\$ 23,90

13.7.11. C1869 PEITORIL DE GRANITO L= 15 cm (M)

Material		FONTE	UNID	COEFICIENTE	PREÇO UNITÁRIO	TOTAL
11610	PEITORIS DE GRANITO 15CM	SEINFRA	M	1,00000000	R\$ 75,8400	R\$ 75,8400
TOTAL Material:						R\$ 75,8400
Mão de Obra		FONTE	UNID	COEFICIENTE	PREÇO UNITÁRIO	TOTAL
12391	PEDREIRO	SEINFRA	H	0,50000000	R\$ 24,1600	R\$ 12,0800
12543	SERVENTE	SEINFRA	H	0,25000000	R\$ 18,4600	R\$ 4,6150
TOTAL Mão de Obra:						R\$ 16,6950
Serviço		FONTE	UNID	COEFICIENTE	PREÇO UNITÁRIO	TOTAL
C0197	ARGAMASSA MISTA DE CIMENTO CAL HIDR. E AREIA S/PEN. TRAÇO 1:1:4	SEINFRA	M3	0,00375000	R\$ 720,1000	R\$ 2,7004
TOTAL Serviço:						R\$ 2,7004
VALOR:						R\$ 95,24

13.7.12. C1978 PORTA EXTERNA DE CEDRO LISA COMPLETA UMA FOLHA (0.90X2.10)m (UN)

Material		FONTE	UNID	COEFICIENTE	PREÇO UNITÁRIO	TOTAL
10109	AREIA MEDIA	SEINFRA	M3	0,01060000	R\$ 83,5800	R\$ 0,8859
10209	BATENTE DE PERÓBA (MADEIRA DE 1A QUALIDADE) PARA PORTA 1FL.	SEINFRA	UN	1,00000000	R\$ 227,9000	R\$ 227,9000
10441	CAL HIDRATADA	SEINFRA	KG	1,72000000	R\$ 0,9600	R\$ 1,6512
10805	CIMENTO PORTLAND	SEINFRA	KG	1,72000000	R\$ 0,7100	R\$ 1,2212
11030	DOBRADIÇA DE FERRO PARA PORTA EXTERNA	SEINFRA	UN	3,00000000	R\$ 20,8600	R\$ 62,5800
11154	FECHADURA COMPLETA PARA PORTA EXTERNA	SEINFRA	UN	1,00000000	R\$ 66,9800	R\$ 66,9800
11240	GUARNIÇÃO PERÓBA (MADEIRA DE 1A QUALIDADE) 5CM PARA PORTA 1FL.	SEINFRA	UN	1,00000000	R\$ 71,2000	R\$ 71,2000
11599	PARAFUSO PARA MADEIRA DE 80MM	SEINFRA	UN	9,00000000	R\$ 0,3400	R\$ 2,7200



RELATÓRIO ANALÍTICO - COMPOSIÇÕES DE CUSTOS

11709	PORTA LISA DE CEDRO 0.90X2.10M	SEINFRA	UN	1,00000000	R\$ 318,9900	R\$ 318,9900
11724	PREGO	SEINFRA	KG	0,25000000	R\$ 17,0000	R\$ 4,2500
11919	TACO PARA FIXAÇÃO DE BATENTE/RODAPÉ	SEINFRA	UN	6,60000000	R\$ 1,7600	R\$ 10,5600
					TOTAL Material:	R\$ 768,9383

Mão de Obra		FORTE	UNID	COEFICIENTE	PREÇO UNITÁRIO	TOTAL
10041	AJUDANTE DE CARPINTEIRO	SEINFRA	H	3,75000000	R\$ 19,1000	R\$ 71,6250
10498	CARPINTEIRO	SEINFRA	H	3,75000000	R\$ 24,1600	R\$ 90,6000
12391	PEDREIRO	SEINFRA	H	1,40000000	R\$ 24,1600	R\$ 33,8240
12543	SERVENTE	SEINFRA	H	1,40000000	R\$ 18,4600	R\$ 25,8440
					TOTAL Mão de Obra:	R\$ 221,8930
					VALOR:	R\$ 990,83

14.1. C1978 PORTA EXTERNA DE CEDRO LISA COMPLETA UMA FOLHA (0.90X2.10)m (UN)

Material		FORTE	UNID	COEFICIENTE	PREÇO UNITÁRIO	TOTAL
10109	AREIA MEDIA	SEINFRA	M3	0,01060000	R\$ 83,5800	R\$ 0,8859
10209	BATENTE DE PEROBA (MADEIRA DE 1A QUALIDADE) PARA PORTA 1FL.	SEINFRA	UN	1,00000000	R\$ 227,9000	R\$ 227,9000
10441	CAL HIDRATADA	SEINFRA	KG	1,72000000	R\$ 0,9600	R\$ 1,6512
10805	CIMENTO PORTLAND	SEINFRA	KG	1,72000000	R\$ 0,7100	R\$ 1,2212
11030	DOBRAÇA DE FERRO PARA PORTA EXTERNA	SEINFRA	UN	3,00000000	R\$ 20,8600	R\$ 62,5800
11154	FECHADURA COMPLETA PARA PORTA EXTERNA	SEINFRA	UN	1,00000000	R\$ 66,9800	R\$ 66,9800
11240	GUARNIÇÃO PEROBA (MADEIRA DE 1A QUALIDADE) 5CM PARA PORTA 1FL.	SEINFRA	UN	1,00000000	R\$ 71,2000	R\$ 71,2000
11590	PARAFUSO PARA MADEIRA DE 80MM	SEINFRA	UN	8,00000000	R\$ 0,3400	R\$ 2,7200
11709	PORTA LISA DE CEDRO 0.90X2.10M	SEINFRA	UN	1,00000000	R\$ 318,9900	R\$ 318,9900
11724	PREGO	SEINFRA	KG	0,25000000	R\$ 17,0000	R\$ 4,2500
11919	TACO PARA FIXAÇÃO DE BATENTE/RODAPÉ	SEINFRA	UN	6,00000000	R\$ 1,7600	R\$ 10,5600
					TOTAL Material:	R\$ 768,9383

Mão de Obra		FORTE	UNID	COEFICIENTE	PREÇO UNITÁRIO	TOTAL
10041	AJUDANTE DE CARPINTEIRO	SEINFRA	H	3,75000000	R\$ 19,1000	R\$ 71,6250
10498	CARPINTEIRO	SEINFRA	H	3,75000000	R\$ 24,1600	R\$ 90,6000
12391	PEDREIRO	SEINFRA	H	1,40000000	R\$ 24,1600	R\$ 33,8240
12543	SERVENTE	SEINFRA	H	1,40000000	R\$ 18,4600	R\$ 25,8440
					TOTAL Mão de Obra:	R\$ 221,8930
					VALOR:	R\$ 990,83

14.2. 94570 JANELA DE ALUMÍNIO DE CORRER COM 2 FOLHAS PARA VIDROS, COM VIDROS, BATENTE, ACABAMENTO COM ACETATO OU BRILHANTE E FERRAGENS. EXCLUSIVE ALIZAR E CONTRAMARCO. FORNECIMENTO E INSTALAÇÃO. AF_12/2019 (M2)

Material		FORTE	UNID	COEFICIENTE	PREÇO UNITÁRIO	TOTAL
00036896	JANELA DE CORRER, EM ALUMINIO PERFIL 25, 100 X 120 CM (A X L), 2 FLS MÓVEIS, SEM BANDEIRA, ACABAMENTO BRANCO OU BRILHANTE, BATENTE DE 6 A 7 CM, COM VIDRO 4 MM, SEM GUARNIÇÃO	SINAPI	UN	0,83330000	R\$ 540,00	R\$ 449,98
00004377	PARAFUSO DE AÇO ZINCADO COM ROSCA SOBERBA, CABECA CHATA E FENDA SIMPLES, DIAMETRO 4,2 MM, COMPRIMENTO * 32 * MM	SINAPI	UN	9,20000000	R\$ 0,25	R\$ 2,30



RELATÓRIO ANALÍTICO - COMPOSIÇÕES DE CUSTOS

00030961	SILICONE ACETICO USO GERAL INCOLOR 280 G	SINAPI	UN	0,52330000	R\$ 31,05	R\$ 19,35
					TOTAL Material:	R\$ 471,63
Mão de Obra com Encargos Complementares						
88309	PEDREIRO COM ENCARGOS COMPLEMENTARES	SINAPI	H	0,51900000	R\$ 25,11	R\$ 13,03
88316	SERVENTE COM ENCARGOS COMPLEMENTARES	SINAPI	H	0,25900000	R\$ 19,98	R\$ 5,17
					TOTAL Mão de Obra com Encargos Complementares:	R\$ 18,20
					VALOR:	R\$ 489,83

14.3. 94589 CONTRAMARCO DE ALUMÍNIO, FIXAÇÃO COM ARGAMASSA - FORNECIMENTO E INSTALAÇÃO. AF_12/2019 (M)

Material						
00043657	CONTRAMARCO DE ALUMINIO (PERFIL 25) PARA ESQUADRIAS, TIPO CONVENCIONAL / CADEIRINHA, 60 MM (CM-050), INCLUSO CONEXOES, GRAPAS E TRAVAMENTOS	SINAPI	M	1,00000000	R\$ 10,38	R\$ 10,38
					TOTAL Material:	R\$ 10,38
Mão de Obra com Encargos Complementares						
88309	PEDREIRO COM ENCARGOS COMPLEMENTARES	SINAPI	H	0,34700000	R\$ 25,11	R\$ 8,71
88316	SERVENTE COM ENCARGOS COMPLEMENTARES	SINAPI	H	0,17400000	R\$ 19,98	R\$ 3,47
					TOTAL Mão de Obra com Encargos Complementares:	R\$ 12,18
Serviço						
88629	ARGAMASSA TRAÇO 1:3 (EM VOLUME DE CIMENTO E AREIA MÉDIA ÚMIDA), PREPARO MANUAL. AF_08/2019	SINAPI	M3	0,00200000	R\$ 672,01	R\$ 1,34
					TOTAL Serviço:	R\$ 1,34
					VALOR:	R\$ 23,90

14.4. C1869 PEITORIL DE GRANITO L= 15 cm (M)

Material						
11610	PEITORIS DE GRANITO 15CM	SEINFRA	M	1,00000000	R\$ 75,8400	R\$ 75,8400
					TOTAL Material:	R\$ 75,8400
Mão de Obra						
12391	PEDREIRO	SEINFRA	H	0,50000000	R\$ 24,1600	R\$ 12,0800
12543	SERVENTE	SEINFRA	H	0,25000000	R\$ 18,4600	R\$ 4,6150
					TOTAL Mão de Obra:	R\$ 16,6950
Serviço						
C0197	ARGAMASSA MISTA DE CIMENTO CAL HIDR. E AREIA S/PEN. TRAÇO 1:1:4	SEINFRA	M3	0,00375000	R\$ 720,1000	R\$ 2,7004
					TOTAL Serviço:	R\$ 2,7004
					VALOR:	R\$ 95,24

14.5. 97622 DEMOLIÇÃO DE ALVENARIA DE BLOCO FURADO, DE FORMA MANUAL, SEM REAPROVEITAMENTO. AF_09/2023 (M3)

Mão de Obra com Encargos Complementares						
88309	PEDREIRO COM ENCARGOS COMPLEMENTARES	SINAPI	H	0,35410000	R\$ 25,11	R\$ 8,89
88316	SERVENTE COM ENCARGOS COMPLEMENTARES	SINAPI	H	2,19570000	R\$ 19,98	R\$ 43,87



RELATÓRIO ANALÍTICO - COMPOSIÇÕES DE CUSTOS

TOTAL Mão de Obra com Encargos Complementares:	R\$ 62,76
VALOR:	R\$ 52,76

14.6. C0073 ALVENARIA DE TIJOLO CERÂMICO FURADO (9x19x19)cm C/ARGAMASSA MISTA DE CAL HIDRATADA ESP.=10cm (1:2:8) (M2)						
Material		FORTE	UNID	COEFICIENTE	PREÇO UNITÁRIO	TOTAL
10109	AREIA MEDIA	SEINFRA	M3	0,01500000	R\$ 83,5800	R\$ 1,2537
10441	CAL HIDRATADA	SEINFRA	KG	2,18000000	R\$ 0,9600	R\$ 2,0928
10805	CIMENTO PORTLAND	SEINFRA	KG	2,18000000	R\$ 0,7100	R\$ 1,5478
12081	TIJOLO CERÂMICO FURADO 9X19X19CM	SEINFRA	UN	25,00000000	R\$ 0,5300	R\$ 13,2500
TOTAL Material:						R\$ 18,1443

Mão de Obra						
		FORTE	UNID	COEFICIENTE	PREÇO UNITÁRIO	TOTAL
12391	PEDREIRO	SEINFRA	H	1,00000000	R\$ 24,1600	R\$ 24,1600
12543	SERVENTE	SEINFRA	H	1,12000000	R\$ 18,4600	R\$ 20,6752
TOTAL Mão de Obra:						R\$ 44,8352
VALOR:						R\$ 62,98

14.7. C0776 CHAPISCO C/ ARGAMASSA DE CIMENTO E AREIA S/PENEIRAR TRAÇO 1:3 ESP.= 5mm P/ PAREDE (M2)						
Material		FORTE	UNID	COEFICIENTE	PREÇO UNITÁRIO	TOTAL
10109	AREIA MEDIA	SEINFRA	M3	0,00610000	R\$ 83,5800	R\$ 0,5098
10805	CIMENTO PORTLAND	SEINFRA	KG	2,43000000	R\$ 0,7100	R\$ 1,7253
TOTAL Material:						R\$ 2,2351

Mão de Obra						
		FORTE	UNID	COEFICIENTE	PREÇO UNITÁRIO	TOTAL
12391	PEDREIRO	SEINFRA	H	0,10000000	R\$ 24,1600	R\$ 2,4160
12543	SERVENTE	SEINFRA	H	0,15000000	R\$ 18,4600	R\$ 2,7690
TOTAL Mão de Obra:						R\$ 5,1850
VALOR:						R\$ 7,42

14.8. C3037 REBOCO C/ ARGAMASSA DE CIMENTO E AREIA PENEIRADA, TRAÇO 1:4 (M2)						
Mão de Obra		FORTE	UNID	COEFICIENTE	PREÇO UNITÁRIO	TOTAL
12391	PEDREIRO	SEINFRA	H	0,50000000	R\$ 24,1600	R\$ 14,4960
12543	SERVENTE	SEINFRA	H	0,50000000	R\$ 18,4600	R\$ 11,0760
TOTAL Mão de Obra:						R\$ 25,5720

Serviço						
		FORTE	UNID	COEFICIENTE	PREÇO UNITÁRIO	TOTAL
C0165	ARGAMASSA DE CIMENTO E AREIA PEN. TRAÇO 1:4	SEINFRA	M3	0,02500000	R\$ 959,8100	R\$ 23,9953
TOTAL Serviço:						R\$ 23,9953
VALOR:						R\$ 49,57

14.9. C1208 EMASSAMENTO DE PAREDES INTERNAS 2 DEMÃOS C/MASSA DE PVA (M2)						
Material		FORTE	UNID	COEFICIENTE	PREÇO UNITÁRIO	TOTAL
11347	LIXA PARA MADEIRA/MASSA	SEINFRA	UN	0,40000000	R\$ 0,7000	R\$ 0,2800



RELATÓRIO ANALÍTICO - COMPOSIÇÕES DE CUSTOS

11513	MASSA CORRIDA A BASE DE PVA	SEINFRA	KG	0,70000000	R\$ 2,1200	R\$ 1,4840
					TOTAL Material:	R\$ 1,7640
Mão de Obra						
10045	AJUDANTE DE PINTOR	SEINFRA	H	0,20000000	R\$ 19,1000	R\$ 3,8200
12395	PINTOR	SEINFRA	H	0,30000000	R\$ 24,1600	R\$ 7,2480
					TOTAL Mão de Obra:	R\$ 11,0680
					VALOR:	R\$ 12,83

14.10. C1615 LATEX DUAS DEMÃOS EM PAREDES INTERNAS S/MASSA (M2)

Material						
11490	LÍQUIDO SELADOR PARA PINTURA LATEX	SEINFRA	L	0,12000000	R\$ 12,0900	R\$ 1,4496
11347	LIXA PARA MADEIRA/MASSA	SEINFRA	UN	0,25000000	R\$ 0,7000	R\$ 0,1750
12096	TINTA LATEX	SEINFRA	L	0,17000000	R\$ 18,2200	R\$ 3,0974
					TOTAL Material:	R\$ 4,7220
Mão de Obra						
10045	AJUDANTE DE PINTOR	SEINFRA	H	0,35000000	R\$ 19,1000	R\$ 6,6650
12395	PINTOR	SEINFRA	H	0,40000000	R\$ 24,1600	R\$ 9,6640
					TOTAL Mão de Obra:	R\$ 16,3490
					VALOR:	R\$ 21,07

15.1.1. 100361 FABRICAÇÃO E INSTALAÇÃO DE MEIA TESOURA DE MADEIRA NÃO APARELHADA, COM VÃO DE 7 M, PARA TELHA CERÂMICA OU DE CONCRETO, INCLUSO IÇAMENTO. AF_07/2019 (UN)

Material						
00004100	CAIBRO NAO APARELHADO, *6 X 8* CM, EM MACARANDUBA/MASSARANDUBA, ANGELIM OU EQUIVALENTE DA REGIAO - BRUTA	SINAPI	M	8,50000000	R\$ 20,13	R\$ 171,10
00021142	ESTRIBO COM PARAFUSO EM CHAPA DE FERRO FUNDIDO DE 2" X 3/16" X 35 CM, SECAO "U", PARA MADEIRAMENTO DE TELHADO	SINAPI	UN	1,00000000	R\$ 33,00	R\$ 33,00
00039027	PREGO DE ACO POLIDO COM CABECA 19 X 36 (3 1/4 X 9)	SINAPI	KG	1,57500000	R\$ 13,89	R\$ 21,87
00004415	SARRAFO NAO APARELHADO *2,5 X 5* CM, EM MACARANDUBA/MASSARANDUBA, ANGELIM, PEROBA-ROSA OU EQUIVALENTE DA REGIAO - BRUTA	SINAPI	M	11,50000000	R\$ 4,78	R\$ 54,97
00006193	TABUA NAO APARELHADA *2,5 X 20* CM, EM MACARANDUBA/MASSARANDUBA, ANGELIM OU EQUIVALENTE DA REGIAO - BRUTA	SINAPI	M	3,00000000	R\$ 17,87	R\$ 53,61
00004425	VIGA NAO APARELHADA *6 X 12* CM, EM MACARANDUBA/MASSARANDUBA, ANGELIM OU EQUIVALENTE DA REGIAO - BRUTA	SINAPI	M	17,00000000	R\$ 26,75	R\$ 454,75
					TOTAL Material:	R\$ 789,30
Mão de Obra com Encargos Complementares						
88239	AJUDANTE DE CARPINTEIRO COM ENCARGOS COMPLEMENTARES	SINAPI	H	5,18800000	R\$ 20,86	R\$ 108,22
88262	CARPINTEIRO DE FORMAS COM ENCARGOS COMPLEMENTARES	SINAPI	H	22,43200000	R\$ 24,79	R\$ 557,32
					TOTAL Mão de Obra com Encargos Complementares:	R\$ 665,54
Serviço						
		FONTES	UNID	COEFICIENTE	PREÇO UNITÁRIO	TOTAL



RELATÓRIO ANALÍTICO - COMPOSIÇÕES DE CUSTOS

92260	INSTALAÇÃO DE TESOURA (INTEIRA OU MEIA), BIAPOIADA, EM MADEIRA NÃO APARELHADA, PARA VÃOS MAIORES OU IGUAIS A 6,0 M E MENORES QUE 8,0 M. INCLUSO IÇAMENTO. AF_07/2019	SINAPI	UN	1,00000000	R\$ 502,42	R\$ 502,42
					TOTAL Serviço:	R\$ 502,42
					VALOR:	R\$ 1.957,26

15.1.2. 12367 LINHA DE MADEIRA DE LEI DE 6"x3" (M)

Material	FORTE	UNID	COEFICIENTE	PREÇO UNITÁRIO	TOTAL	
12367 LINHA DE MADEIRA DE LEI DE 6"x3"	SEINFRA	M	1,00000000	R\$ 34,5400	R\$ 34,5400	
					TOTAL Material:	R\$ 34,5400
					VALOR:	R\$ 34,54

15.1.3. 92541 TRAMA DE MADEIRA COMPOSTA POR RIPAS, CAIBROS E TERÇAS PARA TELHADOS DE ATÉ 2 ÁGUAS PARA TELHA CERÂMICA CAPA-CANAL, INCLUSO TRANSPORTE VERTICAL. AF_07/2019 (M2)

Equipamento Custo Horário	FORTE	UNID	COEFICIENTE	PREÇO UNITÁRIO	TOTAL	
93262 GUINCHO ELÉTRICO DE COLUNA, CAPACIDADE 400 KG, COM MOTO FREIO, MOTOR TRIFÁSICO DE 1,25 CV - CHI DIURNO. AF_03/2016	SINAPI	CHI	0,05710000	R\$ 24,41	R\$ 1,39	
93261 GUINCHO ELÉTRICO DE COLUNA, CAPACIDADE 400 KG, COM MOTO FREIO, MOTOR TRIFÁSICO DE 1,25 CV - CHP DIURNO. AF_03/2016	SINAPI	CHP	0,04120000	R\$ 25,67	R\$ 1,05	
					TOTAL Equipamento Custo Horário:	R\$ 2,44

Material	FORTE	UNID	COEFICIENTE	PREÇO UNITÁRIO	TOTAL	
00004430 CAIBRO NAO APARELHADO *5 X 6* CM, EM MACARANDUBA/MASSARANDUBA, ANGELIM OU EQUIVALENTE DA REGIAO - BRUTA	SINAPI	M	2,33600000	R\$ 12,65	R\$ 29,55	
00020247 PREGO DE ACO POLIDO COM CABECA 16 X 15 (1 1/4 X 13)	SINAPI	KG	0,07000000	R\$ 15,39	R\$ 1,07	
00039027 PREGO DE ACO POLIDO COM CABECA 19 X 36 (3 1/4 X 9)	SINAPI	KG	0,05000000	R\$ 13,89	R\$ 0,69	
00040566 PREGO DE ACO POLIDO COM CABECA 22 X 48 (4 1/4 X 5)	SINAPI	KG	0,03000000	R\$ 14,01	R\$ 0,42	
70004406 RIPA NAO APARELHADA, *1,5 X 5* CM, EM MACARANDUBA/MASSARANDUBA, ANGELIM OU EQUIVALENTE DA REGIAO - BRUTA	SINAPI	M	2,57300000	R\$ 2,41	R\$ 6,20	
00004425 VIGA NAO APARELHADA *6 X 12* CM, EM MACARANDUBA/MASSARANDUBA, ANGELIM OU EQUIVALENTE DA REGIAO - BRUTA	SINAPI	M	0,73500000	R\$ 26,75	R\$ 19,65	
					TOTAL Material:	R\$ 57,59

Mão de Obra com Encargos Complementares	FORTE	UNID	COEFICIENTE	PREÇO UNITÁRIO	TOTAL	
88239 AJUDANTE DE CARPINTEIRO COM ENCARGOS COMPLEMENTARES	SINAPI	H	0,40200000	R\$ 20,86	R\$ 8,38	
88262 CARPINTEIRO DE FORMAS COM ENCARGOS COMPLEMENTARES	SINAPI	H	0,40000000	R\$ 24,79	R\$ 9,91	
					TOTAL Mão de Obra com Encargos Complementares:	R\$ 18,29
					VALOR:	R\$ 78,32

15.1.4. 94201 TELHAMENTO COM TELHA CERÂMICA CAPA-CANAL, TIPO COLONIAL, COM ATÉ 2 ÁGUAS, INCLUSO TRANSPORTE VERTICAL. AF_07/2019 (M2)

Equipamento Custo Horário	FORTE	UNID	COEFICIENTE	PREÇO UNITÁRIO	TOTAL
93262 GUINCHO ELÉTRICO DE COLUNA, CAPACIDADE 400 KG, COM MOTO FREIO, MOTOR TRIFÁSICO DE 1,25 CV - CHI DIURNO. AF_03/2016	SINAPI	CHI	0,05160000	R\$ 24,41	R\$ 1,25



RELATÓRIO ANALÍTICO - COMPOSIÇÕES DE CUSTOS

93281	GUINCHO ELÉTRICO DE COLUNA, CAPACIDADE 400 KG, COM MOTO FREIO, MOTOR TRIFÁSICO DE 1,25 CV - CHP DIURNO. AF_03/2016	SINAPI	CHP	0,03720000	R\$ 25,67	R\$ 0,95
					TOTAL Equipamento Custo Horário:	R\$ 2,20

Material		FORTE	UNID	COEFICIENTE	PREÇO UNITÁRIO	TOTAL
00007173	TELHA DE BARRO / CERAMICA, NAO ESMALTADA, TIPO COLONIAL, CANAL, PLAN, PAULISTA, COMPRIMENTO DE *44 A 50* CM, RENDIMENTO DE COBERTURA DE *26* TELHAS/M2	SINAPI	MIL	0,02750000	R\$ 960,00	R\$ 26,40
					TOTAL Material:	R\$ 26,40

Mão de Obra com Encargos Complementares		FORTE	UNID	COEFICIENTE	PREÇO UNITÁRIO	TOTAL
88316	SERVENTE COM ENCARGOS COMPLEMENTARES	SINAPI	H	0,39900000	R\$ 19,98	R\$ 7,97
88323	TELHADISTA COM ENCARGOS COMPLEMENTARES	SINAPI	H	0,13300000	R\$ 24,59	R\$ 3,27
					TOTAL Mão de Obra com Encargos Complementares:	R\$ 11,24
					VALOR:	R\$ 39,84

15.1.5. 100434 CALHA DE BEIRAL, SEMICIRCULAR DE PVC, DIAMETRO 125 MM, INCLUINDO CABECEIRAS, EMENDAS, BOCAIS, SUPORTES E VEDAÇÕES, EXCLUINDO CONDUTORES, INCLUSO TRANSPORTE VERTICAL. AF_07/2019 (M)

Equipamento Custo Horário		FORTE	UNID	COEFICIENTE	PREÇO UNITÁRIO	TOTAL
93282	GUINCHO ELÉTRICO DE COLUNA, CAPACIDADE 400 KG, COM MOTO FREIO, MOTOR TRIFÁSICO DE 1,25 CV - CHI DIURNO. AF_03/2016	SINAPI	CHI	0,01830000	R\$ 24,41	R\$ 0,44
93281	GUINCHO ELÉTRICO DE COLUNA, CAPACIDADE 400 KG, COM MOTO FREIO, MOTOR TRIFÁSICO DE 1,25 CV - CHP DIURNO. AF_03/2016	SINAPI	CHP	0,01320000	R\$ 25,67	R\$ 0,33
					TOTAL Equipamento Custo Horário:	R\$ 0,77

Material		FORTE	UNID	COEFICIENTE	PREÇO UNITÁRIO	TOTAL
00012614	BÓCAL PVC, PARA CALHA PLUVIAL, DIAMETRO DA SAIDA ENTRE *75 E 120* MM, PARA DRENAGEM PLUVIAL PREDIAL	SINAPI	UN	0,33000000	R\$ 50,03	R\$ 16,50
00012616	CABECEIRA DIREITA OU ESQUERDA, PVC, PARA CALHA PLUVIAL, DIAMETRO ENTRE *119 E 170* MM, PARA DRENAGEM PLUVIAL PREDIAL	SINAPI	UN	0,22000000	R\$ 15,17	R\$ 3,33
00012618	CALHA / PERFIL PLUVIAL DE PVC, DIAMETRO ENTRE *119 E 170* MM, COMPRIMENTO DE 3 M, PARA DRENAGEM PLUVIAL PREDIAL	SINAPI	UN	0,35000000	R\$ 154,83	R\$ 54,19
00012624	EMENDA PARA CALHA PLUVIAL, PVC, DIAMETRO ENTRE 119 E 170 MM, PARA DRENAGEM PLUVIAL PREDIAL	SINAPI	UN	0,22000000	R\$ 29,73	R\$ 6,54
00011054	PARAFUSO ROSCA SOBERBA ZINCADO CABECA CHATA FENDA SIMPLES 3,2 X 20 MM (3/4 ")	SINAPI	UN	3,00000000	R\$ 0,05	R\$ 0,15
00012626	SUPORTE METALICO PARA CALHA PLUVIAL, ZINCADO, DOBRADO, DIAMETRO ENTRE 119 E 170 MM, PARA DRENAGEM PLUVIAL PREDIAL	SINAPI	UN	1,55000000	R\$ 37,87	R\$ 58,69
00012627	VEDACAO DE CALHA, EM BORRACHA COR PRETA, MEDIDA ENTRE 119 E 170 MM, PARA DRENAGEM PLUVIAL PREDIAL	SINAPI	UN	0,44000000	R\$ 1,19	R\$ 0,52
					TOTAL Material:	R\$ 139,92

Mão de Obra com Encargos Complementares		FORTE	UNID	COEFICIENTE	PREÇO UNITÁRIO	TOTAL
88316	SERVENTE COM ENCARGOS COMPLEMENTARES	SINAPI	H	0,25000000	R\$ 19,98	R\$ 4,99
88323	TELHADISTA COM ENCARGOS COMPLEMENTARES	SINAPI	H	0,15600000	R\$ 24,59	R\$ 3,83
					TOTAL Mão de Obra com Encargos Complementares:	R\$ 8,82
					VALOR:	R\$ 149,51



RELATÓRIO ANALÍTICO - COMPOSIÇÕES DE CUSTOS

15.1.6. COMP. CRECHE.003 PILAR DE APOIO PARA TELHADO.19X19X280 CM. COM FUNDAÇÃO DIRETA EM SAPATA ISOLADA (UN)

Serviço	Fonte	Unid	Coefficiente	Preço Unitário	Total
92762 ARMAÇÃO DE PILAR OU VIGA DE ESTRUTURA CONVENCIONAL DE CONCRETO ARMADO UTILIZANDO AÇO CA-50 DE 10,0 MM - MONTAGEM. AF_06/2022	SINAPI	KG	9,14000000	R\$ 11,88	R\$ 108,58
92759 ARMAÇÃO DE PILAR OU VIGA DE ESTRUTURA CONVENCIONAL DE CONCRETO ARMADO UTILIZANDO AÇO CA-60 DE 5,0 MM - MONTAGEM. AF_06/2022	SINAPI	KG	2,54000000	R\$ 14,48	R\$ 36,78
104819 ARMAÇÃO DE SAPATA ISOLADA, VIGA BALDRAME E SAPATA CORRIDA UTILIZANDO AÇO CA-50 DE 10 MM - MONTAGEM. AF_01/2024	SINAPI	KG	16,69000000	R\$ 13,41	R\$ 223,81
104818 ARMAÇÃO DE SAPATA ISOLADA, VIGA BALDRAME E SAPATA CORRIDA UTILIZANDO AÇO CA-50 DE 8 MM - MONTAGEM. AF_01/2024	SINAPI	KG	4,63000000	R\$ 14,96	R\$ 69,26
C0331 ATERRO C/COMPACTAÇÃO MANUAL S/CONTROLE, MAT. PRÓDUZIDO (S/TRANSP.)	SEINFRA	M3	0,62600000	R\$ 36,48	R\$ 22,84
C0843 CONCRETO PAVIBR., FCK 25 MPa COM AGREGADO ADQUIRIDO	SEINFRA	M3	0,18448000	R\$ 533,00	R\$ 98,33
C0843 CONCRETO PAVIBR., FCK 25 MPa COM AGREGADO ADQUIRIDO	SEINFRA	M3	0,10108000	R\$ 533,00	R\$ 53,86
C2784 ESCAVAÇÃO MANUAL SOLO DE 1A.CAT. PROF. ATÉ 1,50m	SEINFRA	M3	0,31000000	R\$ 48,92	R\$ 39,63
92264 FABRICAÇÃO DE FÔRMA PARA PILARES E ESTRUTURAS SIMILARES, EM CHAPA DE MADEIRA COMPENSADA PLASTIFICADA, E = 18 MM. AF_09/2020	SINAPI	M2	0,44000000	R\$ 243,05	R\$ 106,94
96541 FABRICAÇÃO, MONTAGEM E DESMONTAGEM DE FÔRMA PARA SAPATA, EM CHAPA DE MADEIRA COMPENSADA RESINADA, E=17 MM, 4 UTILIZAÇÕES. AF_01/2024	SINAPI	M2	0,79000000	R\$ 175,12	R\$ 138,34
C1604 LANÇAMENTO E APLICAÇÃO DE CONCRETO S/ ELEVAÇÃO	SEINFRA	M3	0,18448000	R\$ 159,08	R\$ 29,35
100324 LASTRO COM MATERIAL GRANULAR (PEDRA BRITADA N.1 E PEDRA BRITADA N.2), APLICADO EM PISOS OU LAJES SOBRE SOLO, ESPESSURA DE *10 CM*. AF_01/2024	SINAPI	M3	0,04050000	R\$ 178,19	R\$ 7,22

TOTAL Serviço: R\$ 934,96

VALOR: R\$ 934,96

15.2.1. 97087 CAMADA SEPARADORA PARA EXECUÇÃO DE RADIER, PISO DE CONCRETO OU LAJE SOBRE SOLO, EM LONA PLÁSTICA. 09/2021 (M2)

Material	Fonte	Unid	Coefficiente	Preço Unitário	Total
00042408 LONA PLASTICA EXTRA FORTE PRETA, E = 200 MICRA	SINAPI	M2	1,04000000	R\$ 1,36	R\$ 1,41

TOTAL Material: R\$ 1,41

Mão de Obra com Encargos Complementares	Fonte	Unid	Coefficiente	Preço Unitário	Total
88309 PEDREIRO COM ENCARGOS COMPLEMENTARES	SINAPI	H	0,01400000	R\$ 25,11	R\$ 0,35
88316 SERVENTE COM ENCARGOS COMPLEMENTARES	SINAPI	H	0,00500000	R\$ 19,98	R\$ 0,09

TOTAL Mão de Obra com Encargos Complementares: R\$ 0,44

VALOR: R\$ 1,85

15.2.2. C3025 PISO MORTO CONCRETO FCK=13,5MPa C/PREPARO E LANÇAMENTO (M3)

Mão de Obra	Fonte	Unid	Coefficiente	Preço Unitário	Total
12391 PEDREIRO	SEINFRA	H	2,00000000	R\$ 24,1600	R\$ 48,3200
12543 SERVENTE	SEINFRA	H	6,00000000	R\$ 18,4600	R\$ 110,7600

TOTAL Mão de Obra: R\$ 159,0800

Serviço	Fonte	Unid	Coefficiente	Preço Unitário	Total
---------	-------	------	--------------	----------------	-------



RELATÓRIO ANALÍTICO - COMPOSIÇÕES DE CUSTOS

C0839	CONCRETO PVIBR., FCK 13.5 MPa COM AGREGADO ADQUIRIDO	SEINFRA	M3	1,00000000	R\$ 487,9500	R\$ 487,9500
					TOTAL Serviço:	R\$ 487,9500
					VALOR:	R\$ 647,03

15.2.3. C1919 PISO INDUSTRIAL NATURAL ESP.= 12mm, INCLUS. POLIMENTO (EXTERNO) (M2)

Equipamento Custo Horário		FONTE	UNID	COEFICIENTE	PREÇO UNITÁRIO	TOTAL
I0748	MÁQUINA DE POLIR (CHP)	SEINFRA	H	0,80000000	R\$ 1,3992	R\$ 1,1194
					TOTAL Equipamento Custo Horário:	R\$ 1,1194
Material		FONTE	UNID	COEFICIENTE	PREÇO UNITÁRIO	TOTAL
I0034	AGREGADO DE ALTA RESISTÊNCIA PARA PISOS	SEINFRA	KG	21,00000000	R\$ 0,4800	R\$ 10,0800
I0108	AREIA GROSSA	SEINFRA	M3	0,03000000	R\$ 119,5800	R\$ 3,5874
I0508	CERA	SEINFRA	KG	0,10000000	R\$ 20,0000	R\$ 2,0000
I0605	CIMENTO PORTLAND	SEINFRA	KG	26,58000000	R\$ 0,7100	R\$ 18,8718
I1101	ESMERIL N.36	SEINFRA	UN	0,10000000	R\$ 45,1100	R\$ 4,5110
I1102	ESMERIL N.60	SEINFRA	UN	0,05000000	R\$ 45,9000	R\$ 2,2950
I1318	JUNTA PLASTICA 1' 27MM PARA PISOS	SEINFRA	M	2,50000000	R\$ 1,6400	R\$ 4,1000
					TOTAL Material:	R\$ 45,4452
Mão de Obra		FONTE	UNID	COEFICIENTE	PREÇO UNITÁRIO	TOTAL
I1227	GRANITEIRO / MARMORISTA	SEINFRA	H	0,50000000	R\$ 24,1600	R\$ 12,0800
I2391	PEDREIRO	SEINFRA	H	1,20000000	R\$ 24,1600	R\$ 28,9920
I2543	SERVENTE	SEINFRA	H	1,20000000	R\$ 18,4600	R\$ 22,1520
					TOTAL Mão de Obra:	R\$ 63,2240
					VALOR:	R\$ 109,79



RELATÓRIO ANALÍTICO - COMPOSIÇÕES PRÓPRIAS

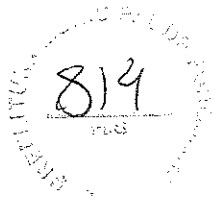
CRECHE.COMP.001 SUBSTITUIÇÃO DE COBOGÓS POR JANELAS DE VIDRO (0,80 X 2,00)(1,6M2) (UN) (UN)						
Serviço		FORTE	UNID.	COEFICIENTE	PREÇO UNITÁRIO	TOTAL
94589	CONTRAMARCO DE ALUMÍNIO, FIXAÇÃO COM ARGAMASSA - FORNECIMENTO E INSTALAÇÃO. AF_12/2019	SINAPI	M	5,60000000	R\$ 23,90	R\$ 133,84
C1042	DEMOLIÇÃO DE ALVENARIA DE TIJOLOS C/ REAPROVEITAMENTO	SEINFRA	M3	0,32000000	R\$ 125,26	R\$ 40,08
94572	JANELA DE ALUMÍNIO DE CORRER COM 3 FOLHAS (2 VENEZIANAS E 1 PARA VIDRO), COM VIDROS, BATENTE E FERRAGENS. EXCLUSIVE ACABAMENTO, ALIZAR E CONTRAMARCO. FORNECIMENTO E INSTALAÇÃO. AF_12/2019	SINAPI	M2	1,60000000	R\$ 699,14	R\$ 1.118,62
101965	PEITORIL LINEAR EM GRANITO OU MÁRMORE, L = 15CM, COMPRIMENTO DE ATÉ 2M, ASSENTADO COM ARGAMASSA 1:6 COM ADITIVO. AF_11/2020	SINAPI	M	2,00000000	R\$ 107,87	R\$ 215,74
TOTAL Serviço:						R\$ 1.508,28
VALOR:						R\$ 1.508,28

C4859 COMPLEMENTO EM MURO DE ALVENARIA COM FUNDAÇÃO, REBOCO 2 FACES, ALT. ÚTIL 2,5 M (COMPOSIÇÃO C4859 MODIFICADA)(M) (M)						
Serviço		FORTE	UNID.	COEFICIENTE	PREÇO UNITÁRIO	TOTAL
C0058	ALVENARIA DE PEDRA ARGAMASSADA (TRAÇO 1:2:8) C/ AGREGADOS ADQUIRIDOS	SEINFRA	M3	0,16000000	R\$ 557,31	R\$ 89,17
C0073	ALVENARIA DE TIJOLO CERÂMICO FURADO (9x19x19)cm C/ARGAMASSA MISTA DE CAL HIDRATADA ESP.=10cm (1:2:8)	SEINFRA	M2	1,80000000	R\$ 62,98	R\$ 113,36
C0077	ALVENARIA DE TIJOLO COMUM C/ARGAMASSA MISTA DE CAL HIDRATADA 1:2:8 ESP=20 cm	SEINFRA	M2	0,20000000	R\$ 214,91	R\$ 42,98
C0216	ARMADURA CA-50A MÉDIA D= 6,3 A 10,0mm	SEINFRA	KG	4,92000000	R\$ 11,96	R\$ 58,84
C0218	ARMADURA CA-60 MÉDIA D= 6,4 A 9,5mm	SEINFRA	KG	1,91000000	R\$ 12,52	R\$ 23,91
C0776	CHAPISCO C/ ARGAMASSA DE CIMENTO E AREIA S/PENEIRAR TRAÇO 1:3 ESP.= 5mm P/ PAREDE	SEINFRA	M2	5,28000000	R\$ 7,42	R\$ 39,18
C0840	CONCRETO P/VIBR., FCK 15 MPa COM AGREGADO ADQUIRIDO	SEINFRA	M3	0,03000000	R\$ 495,65	R\$ 14,87
C2784	ESCAVAÇÃO MANUAL SOLO DE 1A.CAT. PROF. ATÉ 1,50m	SEINFRA	M3	0,16000000	R\$ 48,92	R\$ 7,83
C1400	FORMA DE TÁBUAS DE 1" DE 3A. P/FUNDAÇÕES UTIL. 5 X	SEINFRA	M2	0,68000000	R\$ 77,54	R\$ 52,73
C2122	REBOCO C/ARGAMASSA DE CAL EM PASTA E AREIA PENEIRADA TRAÇO 1:4 ESP=5 mm P/PAREDE	SEINFRA	M2	5,28000000	R\$ 25,69	R\$ 135,64
TOTAL Serviço:						R\$ 578,51
VALOR:						R\$ 578,51

COMP.CRECHE.003 PILAR DE APOIO PARA TELHADO, 19X19X280 CM, COM FUNDAÇÃO DIRETA EM SAPATA ISOLADA(UN) (UN)						
Serviço		FORTE	UNID.	COEFICIENTE	PREÇO UNITÁRIO	TOTAL
92752	ARMAÇÃO DE PILAR OU VIGA DE ESTRUTURA CONVENCIONAL DE CONCRETO ARMADO UTILIZANDO AÇO CA-50 DE 10,0 MM - MONTAGEM. AF_06/2022	SINAPI	KG	9,14000000	R\$ 11,88	R\$ 108,58
92759	ARMAÇÃO DE PILAR OU VIGA DE ESTRUTURA CONVENCIONAL DE CONCRETO ARMADO UTILIZANDO AÇO CA-60 DE 5,0 MM - MONTAGEM. AF_06/2022	SINAPI	KG	2,54000000	R\$ 14,48	R\$ 36,78
104919	ARMAÇÃO DE SAPATA ISOLADA, VIGA BALDRAME E SAPATA CORRIDA UTILIZANDO AÇO CA-50 DE 10 MM - MONTAGEM. AF_01/2024	SINAPI	KG	16,69000000	R\$ 13,41	R\$ 223,81
104918	ARMAÇÃO DE SAPATA ISOLADA, VIGA BALDRAME E SAPATA CORRIDA UTILIZANDO AÇO CA-50 DE 8 MM - MONTAGEM. AF_01/2024	SINAPI	KG	4,63000000	R\$ 14,96	R\$ 69,26


CONCORRENCIA: CONCORRÊNCIA ELETRÔNICAS Nº 2024.07.11.001/2024

OBJETO: EXECUÇÃO DE REFORMA E AMPLIAÇÃO DA CRECHE MARIA NATALIA DO NASCIMENTO SABINO - BAIRRO MESQUITA JERÔNIMO, JUNTO A SECRETARIA DE EDUCAÇÃO DO MUNICÍPIO DE FORQUILHA/CE



RELATÓRIO ANALÍTICO - COMPOSIÇÕES PRÓPRIAS

C0331	ATERRO E/COMPACTAÇÃO MANUAL S/CONTROLE, MAT. PRODUZIDO (S/TRANSP.)	SEINFRA	M3	0,52600000	R\$ 36,48	R\$ 22,84
C0843	CONCRETO P/VIBR., FCK 25 MPa COM AGREGADO ADQUIRIDO	SEINFRA	M3	0,18448000	R\$ 533,00	R\$ 98,33
C0843	CONCRETO P/VIBR., FCK 25 MPa COM AGREGADO ADQUIRIDO	SEINFRA	M3	0,10108000	R\$ 533,00	R\$ 53,88
C2784	ESCAVAÇÃO MANUAL SOLO DE 1A.CAT. PROF. ATÉ 1,50m	SEINFRA	M3	0,81000000	R\$ 48,92	R\$ 39,53
92264	FABRICAÇÃO DE FÔRMA PARA PILARES E ESTRUTURAS SIMILARES, EM CHAPA DE MADEIRA COMPENSADA PLASTIFICADA, E = 18 MM. AF_09/2020	SINAPI	M2	0,44000000	R\$ 243,05	R\$ 108,94
96541	FABRICAÇÃO, MONTAGEM E DESMONTAGEM DE FÔRMA PARA SAPATA, EM CHAPA DE MADEIRA COMPENSADA RESINADA, E=17 MM, 4 UTILIZAÇÕES. AF_01/2024	SINAPI	M2	0,79000000	R\$ 175,12	R\$ 138,34
C1604	LANÇAMENTO E APLICAÇÃO DE CONCRETO S/ ELEVAÇÃO	SEINFRA	M3	0,13448000	R\$ 159,08	R\$ 29,35
100324	LASTRO COM MATERIAL GRANULAR (PEDRA BRITADA N.1 E PEDRA BRITADA N.2), APLICADO EM PISOS OU LAJES SOBRE SOLO, ESPESSURA DE *10 CM*. AF_01/2024	SINAPI	M3	0,04050000	R\$ 178,19	R\$ 7,22
					TOTAL Serviço:	R\$ 934,96
					VALOR:	R\$ 934,96



RELATÓRIO ANALÍTICO - COMPOSIÇÕES AUXILIARES

88238 AJUDANTE DE ARMADOR COM ENCARGOS COMPLEMENTARES (H)

Encargos Complementares		FONTE	UNID	COEFICIENTE	PREÇO UNITÁRIO	TOTAL
00037370	ALIMENTAÇÃO - HORISTA (COLETADO CAIXA - ENCARGOS COMPLEMENTARES)	SINAPI	H	1,00000000	R\$ 3,39	R\$ 3,39
00043489	EPI - FAMILIA PEDREIRO - HORISTA (ENCARGOS COMPLEMENTARES - COLETADO CAIXA)	SINAPI	H	1,00000000	R\$ 1,24	R\$ 1,24
00037372	EXAMES - HORISTA (COLETADO CAIXA - ENCARGOS COMPLEMENTARES)	SINAPI	H	1,00000000	R\$ 1,34	R\$ 1,34
00043485	FERRAMENTAS - FAMILIA PEDREIRO - HORISTA (ENCARGOS COMPLEMENTARES - COLETADO CAIXA)	SINAPI	H	1,00000000	R\$ 0,82	R\$ 0,82
00037373	SEGURO - HORISTA (COLETADO CAIXA - ENCARGOS COMPLEMENTARES)	SINAPI	H	1,00000000	R\$ 0,04	R\$ 0,04
00037371	TRANSPORTE - HORISTA (COLETADO CAIXA - ENCARGOS COMPLEMENTARES)	SINAPI	H	1,00000000	R\$ 1,10	R\$ 1,10
TOTAL Encargos Complementares:						R\$ 7,93
Mão de Obra		FONTE	UNID	COEFICIENTE	PREÇO UNITÁRIO	TOTAL
00006114	AJUDANTE DE ARMADOR (HORISTA)	SINAPI	H	1,00000000	R\$ 12,86	R\$ 12,86
TOTAL Mão de Obra:						R\$ 12,86
Serviço		FONTE	UNID	COEFICIENTE	PREÇO UNITÁRIO	TOTAL
95308	CURSO DE CAPACITAÇÃO PARA AJUDANTE DE ARMADOR (ENCARGOS COMPLEMENTARES) - HORISTA	SINAPI	H	1,00000000	R\$ 0,17	R\$ 0,17
TOTAL Serviço:						R\$ 0,17
VALOR:						R\$ 20,96

88239 AJUDANTE DE CARPINTEIRO COM ENCARGOS COMPLEMENTARES (H)

Encargos Complementares		FONTE	UNID	COEFICIENTE	PREÇO UNITÁRIO	TOTAL
00037370	ALIMENTAÇÃO - HORISTA (COLETADO CAIXA - ENCARGOS COMPLEMENTARES)	SINAPI	H	1,00000000	R\$ 3,39	R\$ 3,39
00043483	EPI - FAMILIA CARPINTEIRO DE FORMAS - HORISTA (ENCARGOS COMPLEMENTARES - COLETADO CAIXA)	SINAPI	H	1,00000000	R\$ 1,43	R\$ 1,43
00037372	EXAMES - HORISTA (COLETADO CAIXA - ENCARGOS COMPLEMENTARES)	SINAPI	H	1,00000000	R\$ 1,34	R\$ 1,34
00043459	FERRAMENTAS - FAMILIA CARPINTEIRO DE FORMAS - HORISTA (ENCARGOS COMPLEMENTARES - COLETADO CAIXA)	SINAPI	H	1,00000000	R\$ 0,49	R\$ 0,49
00037373	SEGURO - HORISTA (COLETADO CAIXA - ENCARGOS COMPLEMENTARES)	SINAPI	H	1,00000000	R\$ 0,04	R\$ 0,04
00037371	TRANSPORTE - HORISTA (COLETADO CAIXA - ENCARGOS COMPLEMENTARES)	SINAPI	H	1,00000000	R\$ 1,10	R\$ 1,10
TOTAL Encargos Complementares:						R\$ 7,79
Mão de Obra		FONTE	UNID	COEFICIENTE	PREÇO UNITÁRIO	TOTAL
00006117	CARPINTEIRO AUXILIAR (HORISTA)	SINAPI	H	1,00000000	R\$ 12,86	R\$ 12,86
TOTAL Mão de Obra:						R\$ 12,86
Serviço		FONTE	UNID	COEFICIENTE	PREÇO UNITÁRIO	TOTAL
95309	CURSO DE CAPACITAÇÃO PARA AJUDANTE DE CARPINTEIRO (ENCARGOS COMPLEMENTARES) - HORISTA	SINAPI	H	1,00000000	R\$ 0,21	R\$ 0,21
TOTAL Serviço:						R\$ 0,21
VALOR:						R\$ 20,86



RELATÓRIO ANALÍTICO - COMPOSIÇÕES AUXILIARES

88243 AJUDANTE ESPECIALIZADO COM ENCARGOS COMPLEMENTARES (H)


Encargos Complementares		FONTE	UNID	COEFICIENTE	PREÇO UNITÁRIO	TOTAL
00037370	ALIMENTAÇÃO - HORISTA (COLETADO CAIXA - ENCARGOS COMPLEMENTARES)	SINAPI	H	1,00000000	R\$ 3,39	R\$ 3,39
00043491	EPI - FAMILIA SERVENTE - HORISTA (ENCARGOS COMPLEMENTARES - COLETADO CAIXA)	SINAPI	H	1,00000000	R\$ 1,33	R\$ 1,33
00037372	EXAMES - HORISTA (COLETADO CAIXA - ENCARGOS COMPLEMENTARES)	SINAPI	H	1,00000000	R\$ 1,34	R\$ 1,34
00043487	FERRAMENTAS - FAMILIA SERVENTE - HORISTA (ENCARGOS COMPLEMENTARES - COLETADO CAIXA)	SINAPI	H	1,00000000	R\$ 0,61	R\$ 0,61
00037373	SEGURO - HORISTA (COLETADO CAIXA - ENCARGOS COMPLEMENTARES)	SINAPI	H	1,00000000	R\$ 0,04	R\$ 0,04
00037371	TRANSPORTE - HORISTA (COLETADO CAIXA - ENCARGOS COMPLEMENTARES)	SINAPI	H	1,00000000	R\$ 1,10	R\$ 1,10
TOTAL Encargos Complementares:						R\$ 7,81
Mão de Obra		FONTE	UNID	COEFICIENTE	PREÇO UNITÁRIO	TOTAL
00000242	AJUDANTE ESPECIALIZADO (HORISTA)	SINAPI	H	1,00000000	R\$ 12,15	R\$ 12,15
TOTAL Mão de Obra:						R\$ 12,15
Serviço		FONTE	UNID	COEFICIENTE	PREÇO UNITÁRIO	TOTAL
95313	CURSO DE CAPACITAÇÃO PARA AJUDANTE ESPECIALIZADO (ENCARGOS COMPLEMENTARES) - HORISTA	SINAPI	H	1,00000000	R\$ 0,16	R\$ 0,16
TOTAL Serviço:						R\$ 0,16
VALOR:						R\$ 20,12

C0058 ALVENARIA DE PEDRA ARGAMASSADA (TRAÇO 1:2:8) C/ AGREGADOS ADQUIRIDOS (M3)

Material		FONTE	UNID	COEFICIENTE	PREÇO UNITÁRIO	TOTAL
11600	PEDRA DE MÃO (RACHÃO)	SEINFRA	M3	1,15000000	R\$ 113,2500	R\$ 130,2375
TOTAL Material:						R\$ 130,2375
Mão de Obra		FONTE	UNID	COEFICIENTE	PREÇO UNITÁRIO	TOTAL
12391	PEDREIRO	SEINFRA	H	5,00000000	R\$ 24,1600	R\$ 120,8000
12543	SERVENTE	SEINFRA	H	7,00000000	R\$ 18,4600	R\$ 129,2200
TOTAL Mão de Obra:						R\$ 250,0200
Serviço		FONTE	UNID	COEFICIENTE	PREÇO UNITÁRIO	TOTAL
C0205	ARGAMASSA MISTA DE CIMENTO CAL HIDR. E AREIA S/PEN. TRAÇO 1:2:8	SEINFRA	M3	0,30000000	R\$ 590,1700	R\$ 177,0510
TOTAL Serviço:						R\$ 177,0510
VALOR:						R\$ 557,31

C0073 ALVENARIA DE TIJOLO CERÂMICO FURADO (9x19x19)cm C/ARGAMASSA MISTA DE CAL HIDRATADA ESP.=10cm (1:2:8) (M2)

Material		FONTE	UNID	COEFICIENTE	PREÇO UNITÁRIO	TOTAL
10109	AREIA MEDIA	SEINFRA	M3	0,01500000	R\$ 83,5800	R\$ 1,2537
10441	CAL HIDRATADA	SEINFRA	KG	2,18000000	R\$ 0,9600	R\$ 2,0928
10805	CIMENTO PORTLAND	SEINFRA	KG	2,18000000	R\$ 0,7100	R\$ 1,5478
12081	TIJOLO CERÂMICO FURADO 9X19X19CM	SEINFRA	UN	25,00000000	R\$ 0,5300	R\$ 13,2500
TOTAL Material:						R\$ 18,1443



RELATÓRIO ANALÍTICO - COMPOSIÇÕES AUXILIARES

Mão de Obra		FORTE	UNID	COEFICIENTE	PREÇO UNITÁRIO	TOTAL
12391	PEDREIRO	SEINFRA	H	1,00000000	R\$ 24,1600	R\$ 24,1600
12543	SERVEnte	SEINFRA	H	1,12000000	R\$ 18,4600	R\$ 20,6752
TOTAL Mão de Obra:						R\$ 44,8352
VALOR:						R\$ 62,98

C0074 ALVENARIA DE TIJOLO CERÂMICO FURADO (9x19x19)cm C/ARGAMASSA MISTA DE CAL HIDRATADA ESP=20 cm (M2)						
Material		FORTE	UNID	COEFICIENTE	PREÇO UNITÁRIO	TOTAL
10109	AREIA MEDIA	SEINFRA	M3	0,04130000	R\$ 83,5800	R\$ 3,4519
10441	CAL HIDRATADA	SEINFRA	KG	6,19000000	R\$ 0,9600	R\$ 5,9424
10805	CIMENTO PORTLAND	SEINFRA	KG	6,19000000	R\$ 0,7100	R\$ 4,3949
12081	TIJOLO CERÂMICO FURADO 9X19X19CM	SEINFRA	UN	47,00000000	R\$ 0,5300	R\$ 24,9100
TOTAL Material:						R\$ 38,6992

Mão de Obra		FORTE	UNID	COEFICIENTE	PREÇO UNITÁRIO	TOTAL
12391	PEDREIRO	SEINFRA	H	1,50000000	R\$ 24,1600	R\$ 36,2400
12543	SERVEnte	SEINFRA	H	1,84000000	R\$ 18,4600	R\$ 33,9664
TOTAL Mão de Obra:						R\$ 70,2064
VALOR:						R\$ 108,91

C0077 ALVENARIA DE TIJOLO COMUM C/ARGAMASSA MISTA DE CAL HIDRATADA 1:2:8 ESP=20 cm (M2)						
Material		FORTE	UNID	COEFICIENTE	PREÇO UNITÁRIO	TOTAL
10109	AREIA MEDIA	SEINFRA	M3	0,06930000	R\$ 83,5800	R\$ 5,7921
10441	CAL HIDRATADA	SEINFRA	KG	10,37000000	R\$ 0,9600	R\$ 9,9552
10805	CIMENTO PORTLAND	SEINFRA	KG	10,37000000	R\$ 0,7100	R\$ 7,3627
12082	TIJOLO MACIÇO COMUM	SEINFRA	UN	159,00000000	R\$ 0,4700	R\$ 74,7300
TOTAL Material:						R\$ 97,8400

Mão de Obra		FORTE	UNID	COEFICIENTE	PREÇO UNITÁRIO	TOTAL
12391	PEDREIRO	SEINFRA	H	2,50000000	R\$ 24,1600	R\$ 60,4000
12543	SERVEnte	SEINFRA	H	3,07000000	R\$ 18,4600	R\$ 56,6722
TOTAL Mão de Obra:						R\$ 117,0722
VALOR:						R\$ 214,91

C3129 AREIA DE CAMPO - EXTRAÇÃO (M3)						
Equipamento Custo Horário		FORTE	UNID	COEFICIENTE	PREÇO UNITÁRIO	TOTAL
10536	CARREGADEIRA DE PNEUS HP 180 (CHI)	SEINFRA	H	0,00090226	R\$ 106,3468	R\$ 0,0960
10710	CARREGADEIRA DE PNEUS HP 180 (CHP)	SEINFRA	H	0,00661654	R\$ 328,0339	R\$ 2,1704
10656	TRATOR DE ESTEIRAS C/LÂMINA E ESC. HP 155 (CHI)	SEINFRA	H	0,00000000	R\$ 93,1951	R\$ 0,0000
10779	TRATOR DE ESTEIRAS C/LÂMINA E ESC. HP 155 (CHP)	SEINFRA	H	0,00751680	R\$ 277,5820	R\$ 2,0871
TOTAL Equipamento Custo Horário:						R\$ 4,3535
Mão de Obra		FORTE	UNID	COEFICIENTE	PREÇO UNITÁRIO	TOTAL



RELATÓRIO ANALÍTICO - COMPOSIÇÕES AUXILIARES

12543	SERVENTE	SEINFRA	H	0,01503759	R\$ 18,4600	R\$ 0,2776
					TOTAL Mão de Obra:	R\$ 0,2776
					VALOR:	R\$ 4,63

C0165 ARGAMASSA DE CIMENTO E AREIA PEN. TRAÇO 1:4 (M3)						
Material		FONTE	UNID	COEFICIENTE	PREÇO UNITÁRIO	TOTAL
10109	AREIA MEDIA	SEINFRA	M3	1,21600000	R\$ 83,5800	R\$ 101,6333
10805	CIMENTO PORTLAND	SEINFRA	KG	365,00000000	R\$ 0,7100	R\$ 259,1500
					TOTAL Material:	R\$ 360,7833

Mão de Obra		FONTE	UNID	COEFICIENTE	PREÇO UNITÁRIO	TOTAL
12543	SERVENTE	SEINFRA	H	32,45000000	R\$ 18,4600	R\$ 599,0270
					TOTAL Mão de Obra:	R\$ 599,0270
					VALOR:	R\$ 959,81

C0170 ARGAMASSA DE CIMENTO E AREIA S/PEN. TRAÇO 1:3 (M3)						
Material		FONTE	UNID	COEFICIENTE	PREÇO UNITÁRIO	TOTAL
10109	AREIA MEDIA	SEINFRA	M3	1,21600000	R\$ 83,5800	R\$ 101,6333
10805	CIMENTO PORTLAND	SEINFRA	KG	466,00000000	R\$ 0,7100	R\$ 345,0600
					TOTAL Material:	R\$ 446,6933

Mão de Obra		FONTE	UNID	COEFICIENTE	PREÇO UNITÁRIO	TOTAL
12543	SERVENTE	SEINFRA	H	10,00000000	R\$ 18,4600	R\$ 184,6000
					TOTAL Mão de Obra:	R\$ 184,6000
					VALOR:	R\$ 631,29

C0197 ARGAMASSA MISTA DE CIMENTO CAL HIDR. E AREIA S/PEN. TRAÇO 1:1:4 (M3)						
Material		FONTE	UNID	COEFICIENTE	PREÇO UNITÁRIO	TOTAL
10109	AREIA MEDIA	SEINFRA	M3	1,21600000	R\$ 83,5800	R\$ 101,6333
10441	CAL HIDRATADA	SEINFRA	KG	182,00000000	R\$ 0,9600	R\$ 174,7200
10805	CIMENTO PORTLAND	SEINFRA	KG	365,00000000	R\$ 0,7100	R\$ 259,1500
					TOTAL Material:	R\$ 535,5033

Mão de Obra		FONTE	UNID	COEFICIENTE	PREÇO UNITÁRIO	TOTAL
12543	SERVENTE	SEINFRA	H	10,00000000	R\$ 18,4600	R\$ 184,6000
					TOTAL Mão de Obra:	R\$ 184,6000
					VALOR:	R\$ 720,10

C0205 ARGAMASSA MISTA DE CIMENTO CAL HIDR. E AREIA S/PEN. TRAÇO 1:2:8 (M3)						
Material		FONTE	UNID	COEFICIENTE	PREÇO UNITÁRIO	TOTAL
10109	AREIA MEDIA	SEINFRA	M3	1,21600000	R\$ 83,5800	R\$ 101,6333
10441	CAL HIDRATADA	SEINFRA	KG	182,00000000	R\$ 0,9600	R\$ 174,7200
10805	CIMENTO PORTLAND	SEINFRA	KG	182,00000000	R\$ 0,7100	R\$ 129,2200



RELATÓRIO ANALÍTICO - COMPOSIÇÕES AUXILIARES

Mão de Obra		FONTE	UNID	COEFICIENTE	PREÇO UNITÁRIO	TOTAL
12543	SERVENTE	SEINFRA	H	10,00000000	R\$ 18,4600	R\$ 184,6000
TOTAL Mão de Obra:						R\$ 184,6000
VALOR:						R\$ 590,17

87369 ARGAMASSA TRAÇO 1:2:8 (EM VOLUME DE CIMENTO, CAL E AREIA MÉDIA ÚMIDA) PARA EMBOÇO/MASSA ÚNICA/ASSENTAMENTO DE ALVENARIA DE VEDAÇÃO, PREPARO MANUAL. AF_08/2019 (M3)						
Material		FONTE	UNID	COEFICIENTE	PREÇO UNITÁRIO	TOTAL
00000370	AREIA MEDIA - POSTO JAZIDA/FORNECEDOR (RETIRADO NA JAZIDA, SEM TRANSPORTE)	SINAPI	M3	1,14000000	R\$ 125,00	R\$ 142,50
00001106	CAL HIDRATADA CH-I PARA ARGAMASSAS	SINAPI	KG	171,13000000	R\$ 1,13	R\$ 193,37
00001379	CIMENTO PORTLAND COMPOSTO CP II-32	SINAPI	KG	192,52000000	R\$ 0,76	R\$ 146,31
TOTAL Material:						R\$ 482,18

Mão de Obra com Encargos Complementares		FONTE	UNID	COEFICIENTE	PREÇO UNITÁRIO	TOTAL
88316	SERVENTE COM ENCARGOS COMPLEMENTARES	SINAPI	H	11,10000000	R\$ 19,98	R\$ 221,77
TOTAL Mão de Obra com Encargos Complementares:						R\$ 221,77
VALOR:						R\$ 703,95

87294 ARGAMASSA TRAÇO 1:2:9 (EM VOLUME DE CIMENTO, CAL E AREIA MÉDIA ÚMIDA) PARA EMBOÇO/MASSA ÚNICA/ASSENTAMENTO DE ALVENARIA DE VEDAÇÃO, PREPARO MECÂNICO COM BETONEIRA 600 L. AF_08/2019 (M3)						
Equipamento	Custo Horário	FONTE	UNID	COEFICIENTE	PREÇO UNITÁRIO	TOTAL
88226	BETONEIRA CAPACIDADE NOMINAL DE 600 L, CAPACIDADE DE MISTURA 360 L, MOTOR ELÉTRICO TRIFÁSICO POTÊNCIA DE 4 CV, SEM CARREGADOR - CHI DIURNO. AF_05/2023	SINAPI	CHI	2,80000000	R\$ 1,45	R\$ 4,06
80225	BETONEIRA CAPACIDADE NOMINAL DE 600 L, CAPACIDADE DE MISTURA 360 L, MOTOR ELÉTRICO TRIFÁSICO POTÊNCIA DE 4 CV, SEM CARREGADOR - CHP DIURNO. AF_05/2023	SINAPI	CHP	0,85000000	R\$ 5,28	R\$ 4,48
TOTAL Equipamento Custo Horário:						R\$ 8,54

Material		FONTE	UNID	COEFICIENTE	PREÇO UNITÁRIO	TOTAL
00000370	AREIA MEDIA - POSTO JAZIDA/FORNECEDOR (RETIRADO NA JAZIDA, SEM TRANSPORTE)	SINAPI	M3	1,18000000	R\$ 125,00	R\$ 147,50
00001106	CAL HIDRATADA CH-I PARA ARGAMASSAS	SINAPI	KG	157,44000000	R\$ 1,13	R\$ 177,90
00001379	CIMENTO PORTLAND COMPOSTO CP II-32	SINAPI	KG	177,12000000	R\$ 0,76	R\$ 134,61
TOTAL Material:						R\$ 460,01

Mão de Obra com Encargos Complementares		FONTE	UNID	COEFICIENTE	PREÇO UNITÁRIO	TOTAL
88377	OPERADOR DE BETONEIRA ESTACIONÁRIA/MISTURADOR COM ENCARGOS COMPLEMENTARES	SINAPI	H	3,65000000	R\$ 23,60	R\$ 86,14
88316	SERVENTE COM ENCARGOS COMPLEMENTARES	SINAPI	H	0,79000000	R\$ 19,98	R\$ 15,78
TOTAL Mão de Obra com Encargos Complementares:						R\$ 101,92
VALOR:						R\$ 570,47

88629 ARGAMASSA TRAÇO 1:3 (EM VOLUME DE CIMENTO E AREIA MÉDIA ÚMIDA), PREPARO MANUAL. AF_08/2019 (M3)						
Material		FONTE	UNID	COEFICIENTE	PREÇO UNITÁRIO	TOTAL



RELATÓRIO ANALÍTICO - COMPOSIÇÕES AUXILIARES

00000370	AREIA MEDIA - POSTO JAZIDA/FORNECEDOR (RETIRADO NA JAZIDA, SEM TRANSPORTE)	SINAPI	M3	1,07000000	R\$ 125,00	R\$ 133,75
00001379	CIMENTO PORTLAND COMPOSTO CP II-32	SINAPI	KG	482,96000000	R\$ 0,76	R\$ 367,04
					TOTAL Material:	R\$ 500,79

Mão de Obra com Encargos Complementares		FONTE	UNID	COEFICIENTE	PREÇO UNITÁRIO	TOTAL
88316	SERVENTE COM ENCARGOS COMPLEMENTARES	SINAPI	H	8,57000000	R\$ 19,98	R\$ 171,22
					TOTAL Mão de Obra com Encargos Complementares:	R\$ 171,22
					VALOR:	R\$ 672,01

88628 ARGAMASSA TRAÇO 1:3 (EM VOLUME DE CIMENTO E AREIA MÉDIA ÚMIDA), PREPARO MECÂNICO COM BETONEIRA 400 L. AF_08/2019 (M3)

Equipamento Custo Horário		FONTE	UNID	COEFICIENTE	PREÇO UNITÁRIO	TOTAL
88831	BETONEIRA CAPACIDADE NOMINAL DE 400 L, CAPACIDADE DE MISTURA 280 L, MOTOR ELÉTRICO TRIFÁSICO POTÊNCIA DE 2 CV, SEM CARREGADOR - CHI DIURNO. AF_05/2023	SINAPI	CHI	2,62000000	R\$ 0,35	R\$ 0,91
88830	BETONEIRA CAPACIDADE NOMINAL DE 400 L, CAPACIDADE DE MISTURA 280 L, MOTOR ELÉTRICO TRIFÁSICO POTÊNCIA DE 2 CV, SEM CARREGADOR - CHP DIURNO. AF_05/2023	SINAPI	CHP	0,80000000	R\$ 1,91	R\$ 1,52
					TOTAL Equipamento Custo Horário:	R\$ 2,43

Material		FONTE	UNID	COEFICIENTE	PREÇO UNITÁRIO	TOTAL
00000370	AREIA MEDIA - POSTO JAZIDA/FORNECEDOR (RETIRADO NA JAZIDA, SEM TRANSPORTE)	SINAPI	M3	1,07000000	R\$ 125,00	R\$ 133,75
00001379	CIMENTO PORTLAND COMPOSTO CP II-32	SINAPI	KG	463,70000000	R\$ 0,76	R\$ 367,61
					TOTAL Material:	R\$ 501,36

Mão de Obra com Encargos Complementares		FONTE	UNID	COEFICIENTE	PREÇO UNITÁRIO	TOTAL
88377	OPERADOR DE BETONEIRA ESTACIONÁRIA/MISTURADOR COM ENCARGOS COMPLEMENTARES	SINAPI	H	3,42000000	R\$ 23,60	R\$ 80,71
					TOTAL Mão de Obra com Encargos Complementares:	R\$ 80,71
					VALOR:	R\$ 584,50

87316 ARGAMASSA TRAÇO 1:4 (EM VOLUME DE CIMENTO E AREIA GROSSA ÚMIDA) PARA CHAPISCO CONVENCIONAL, PREPARO MECÂNICO COM BETONEIRA 400 L. AF_08/2019 (M3)

Equipamento Custo Horário		FONTE	UNID	COEFICIENTE	PREÇO UNITÁRIO	TOTAL
88831	BETONEIRA CAPACIDADE NOMINAL DE 400 L, CAPACIDADE DE MISTURA 280 L, MOTOR ELÉTRICO TRIFÁSICO POTÊNCIA DE 2 CV, SEM CARREGADOR - CHI DIURNO. AF_05/2023	SINAPI	CHI	3,56000000	R\$ 0,35	R\$ 1,24
88830	BETONEIRA CAPACIDADE NOMINAL DE 400 L, CAPACIDADE DE MISTURA 280 L, MOTOR ELÉTRICO TRIFÁSICO POTÊNCIA DE 2 CV, SEM CARREGADOR - CHP DIURNO. AF_05/2023	SINAPI	CHP	1,06000000	R\$ 1,91	R\$ 2,06
					TOTAL Equipamento Custo Horário:	R\$ 3,30

Material		FONTE	UNID	COEFICIENTE	PREÇO UNITÁRIO	TOTAL
00000367	AREIA GROSSA - POSTO JAZIDA/FORNECEDOR (RETIRADO NA JAZIDA, SEM TRANSPORTE)	SINAPI	M3	1,02000000	R\$ 126,63	R\$ 129,16
00001379	CIMENTO PORTLAND COMPOSTO CP II-32	SINAPI	KG	343,52000000	R\$ 0,76	R\$ 261,07
					TOTAL Material:	R\$ 390,23

Mão de Obra com Encargos Complementares		FONTE	UNID	COEFICIENTE	PREÇO UNITÁRIO	TOTAL
---	--	-------	------	-------------	----------------	-------



RELATÓRIO ANALÍTICO - COMPOSIÇÕES AUXILIARES

86377	OPERADOR DE BETONEIRA ESTACIONÁRIA/MISTURADOR COM ENCARGOS COMPLEMENTARES	SINAPI	H	4,64000000	R\$ 23,60	R\$ 109,50
					TOTAL Mão de Obra com Encargos Complementares:	R\$ 109,50
					VALOR:	R\$ 503,03

87373 ARGAMASSA TRAÇO 1:4 (EM VOLUME DE CIMENTO E AREIA MÉDIA ÚMIDA) PARA CONTRAPISO, PREPARO MANUAL. AF_08/2019 (M3)						
Material		FONTE	UNID	COEFICIENTE	PREÇO UNITÁRIO	TOTAL
00000370	AREIA MEDIA - POSTO JAZIDA/FORNECEDOR (RETIRADO NA JAZIDA, SEM TRANSPORTE)	SINAPI	M3	1,35000000	R\$ 125,00	R\$ 168,75
00001379	CIMENTO PORTLAND COMPOSTO CP II-32	SINAPI	KG	454,58000000	R\$ 0,76	R\$ 345,48
					TOTAL Material:	R\$ 514,23

Mão de Obra com Encargos Complementares						
86316	SERVENTE COM ENCARGOS COMPLEMENTARES	SINAPI	H	11,02000000	R\$ 19,98	R\$ 220,17
					TOTAL Mão de Obra com Encargos Complementares:	R\$ 220,17
					VALOR:	R\$ 734,40

87283 ARGAMASSA TRAÇO 1:6 (EM VOLUME DE CIMENTO E AREIA MÉDIA ÚMIDA) COM ADIÇÃO DE PLASTIFICANTE PARA EMBOÇO/MASSA ÚNICA/ASSENTAMENTO DE ALVENARIA DE VEDAÇÃO, PREPARO MECÂNICO COM BETONEIRA 400 L. AF_08/2019 (M3)						
Equipamento Custo Horário		FONTE	UNID	COEFICIENTE	PREÇO UNITÁRIO	TOTAL
86831	BETONEIRA CAPACIDADE NOMINAL DE 400 L, CAPACIDADE DE MISTURA 280 L, MOTOR ELÉTRICO TRIFÁSICO POTÊNCIA DE 2 CV, SEM CARREGADOR - CHI DIURNO. AF_05/2023	SINAPI	CHI	1,01000000	R\$ 0,35	R\$ 0,35
86830	BETONEIRA CAPACIDADE NOMINAL DE 400 L, CAPACIDADE DE MISTURA 280 L, MOTOR ELÉTRICO TRIFÁSICO POTÊNCIA DE 2 CV, SEM CARREGADOR - CHP DIURNO. AF_05/2023	SINAPI	CHP	3,33200000	R\$ 1,91	R\$ 6,36
					TOTAL Equipamento Custo Horário:	R\$ 6,71

Material						
0043617	ADITIVO PLASTIFICANTE E ESTABILIZADOR PARA ARGAMASSAS DE ASSENTAMENTO E REBOCO, LIQUIDO E ISENTO DE CLORETOS	SINAPI	L	0,06300000	R\$ 10,86	R\$ 0,68
00000370	AREIA MEDIA - POSTO JAZIDA/FORNECEDOR (RETIRADO NA JAZIDA, SEM TRANSPORTE)	SINAPI	M3	1,27000000	R\$ 125,00	R\$ 158,75
00001379	CIMENTO PORTLAND COMPOSTO CP II-32	SINAPI	KG	281,53000000	R\$ 0,76	R\$ 213,96
					TOTAL Material:	R\$ 373,39

Mão de Obra com Encargos Complementares						
86377	OPERADOR DE BETONEIRA ESTACIONÁRIA/MISTURADOR COM ENCARGOS COMPLEMENTARES	SINAPI	H	4,33000000	R\$ 23,60	R\$ 102,18
					TOTAL Mão de Obra com Encargos Complementares:	R\$ 102,18
					VALOR:	R\$ 482,28

88245 ARMADOR COM ENCARGOS COMPLEMENTARES (H)						
Encargos Complementares		FONTE	UNID	COEFICIENTE	PREÇO UNITÁRIO	TOTAL
00037370	ALIMENTAÇÃO - HORISTA (COLETADO CAIXA - ENCARGOS COMPLEMENTARES)	SINAPI	H	1,00000000	R\$ 3,39	R\$ 3,39
00043489	EPI - FAMÍLIA PEDREIRO - HORISTA (ENCARGOS COMPLEMENTARES - COLETADO CAIXA)	SINAPI	H	1,00000000	R\$ 1,24	R\$ 1,24



RELATÓRIO ANALÍTICO - COMPOSIÇÕES AUXILIARES

00037372	EXAMES - HORISTA (COLETADO CAIXA - ENCARGOS COMPLEMENTARES)	SINAPI	H	1,00000000	R\$ 1,34	R\$ 1,34
00043465	FERRAMENTAS - FAMILIA PEDREIRO - HORISTA (ENCARGOS COMPLEMENTARES - COLETADO CAIXA)	SINAPI	H	1,00000000	R\$ 0,82	R\$ 0,82
00037373	SEGURO - HORISTA (COLETADO CAIXA - ENCARGOS COMPLEMENTARES)	SINAPI	H	1,00000000	R\$ 0,04	R\$ 0,04
00037371	TRANSPORTE - HORISTA (COLETADO CAIXA - ENCARGOS COMPLEMENTARES)	SINAPI	H	1,00000000	R\$ 1,10	R\$ 1,10
TOTAL Encargos Complementares:						R\$ 7,93

Mão de Obra						
00000378	ARMADOR (HORISTA)	SINAPI	H	1,00000000	R\$ 16,84	R\$ 16,84
TOTAL Mão de Obra:						R\$ 16,84

Serviço						
95314	CURSO DE CAPACITAÇÃO PARA ARMADOR (ENCARGOS COMPLEMENTARES) - HORISTA	SINAPI	H	1,00000000	R\$ 0,22	R\$ 0,22
TOTAL Serviço:						R\$ 0,22
VALOR:						R\$ 24,99

C0216 ARMADURA CA-50A MÉDIA D= 6,3 A 10,0mm (KG)

Material						
10163	AÇO CA-50	SEINFRA	KG	1,15000000	R\$ 7,1000	R\$ 8,1650
10103	ARAME RECOZIDO N.18 BWG	SEINFRA	KG	0,02000000	R\$ 16,5300	R\$ 0,3306
TOTAL Material:						R\$ 8,4956

Mão de Obra						
10040	AJUDANTE DE ARMADOR/FERREIRO	SEINFRA	H	0,08000000	R\$ 19,1000	R\$ 1,5280
10121	ARMADOR/FERREIRO	SEINFRA	H	0,08000000	R\$ 24,1600	R\$ 1,9328
TOTAL Mão de Obra:						R\$ 3,4608
VALOR:						R\$ 11,96

C0218 ARMADURA CA-60 MÉDIA D= 6,4 A 9,5mm (KG)

Material						
10169	AÇO CA-60	SEINFRA	KG	1,15000000	R\$ 7,5900	R\$ 8,7285
10103	ARAME RECOZIDO N.18 BWG	SEINFRA	KG	0,02000000	R\$ 16,5300	R\$ 0,3306
TOTAL Material:						R\$ 9,0591

Mão de Obra						
10040	AJUDANTE DE ARMADOR/FERREIRO	SEINFRA	H	0,08000000	R\$ 19,1000	R\$ 1,5280
10121	ARMADOR/FERREIRO	SEINFRA	H	0,08000000	R\$ 24,1600	R\$ 1,9328
TOTAL Mão de Obra:						R\$ 3,4608
VALOR:						R\$ 12,52

89998 ARMAÇÃO DE CINTA DE ALVENARIA ESTRUTURAL; DIÂMETRO DE 10,0 MM. AF_09/2021 (KG)

Material						
00000034	ACO CA-50, 10,0 MM, VERGALHAO	SINAPI	KG	1,00000000	R\$ 9,03	R\$ 9,03



RELATÓRIO ANALÍTICO - COMPOSIÇÕES AUXILIARES

Mão de Obra com Encargos Complementares		FONTES	UNID	COEFICIENTE	PREÇO UNITÁRIO	TOTAL
88238	AJUDANTE DE ARMADOR COM ENCARGOS COMPLEMENTARES	SINAPI	H	0,03250000	R\$ 20,96	R\$ 0,68
88245	ARMADOR COM ENCARGOS COMPLEMENTARES	SINAPI	H	0,04880000	R\$ 24,99	R\$ 1,21
TOTAL Mão de Obra com Encargos Complementares:						R\$ 1,89
VALOR:						R\$ 10,92

92762 ARMAÇÃO DE PILAR OU VIGA DE ESTRUTURA CONVENCIONAL DE CONCRETO ARMADO UTILIZANDO AÇO CA-50 DE 10,0 MM - MONTAGEM. AF_06/2022 (KG)

Material		FONTES	UNID	COEFICIENTE	PREÇO UNITÁRIO	TOTAL
00043132	ARAME RECOZIDO 16 BWG, D = 1,65 MM (0,016 KG/M) OU 18 BWG, D = 1,25 MM (0,01 KG/M)	SINAPI	KG	0,02500000	R\$ 16,95	R\$ 0,42
00039017	ESPAÇADOR / DISTANCIADOR CIRCULAR COM ENTRADA LATERAL, EM PLÁSTICO, PARA VERGALHÃO *4,2 A 12,5* MM, COBRIMENTO 20 MM	SINAPI	UN	0,54300000	R\$ 0,22	R\$ 0,11
TOTAL Material:						R\$ 0,53

Mão de Obra com Encargos Complementares		FONTES	UNID	COEFICIENTE	PREÇO UNITÁRIO	TOTAL
88238	AJUDANTE DE ARMADOR COM ENCARGOS COMPLEMENTARES	SINAPI	H	0,00640000	R\$ 20,96	R\$ 0,13
88245	ARMADOR COM ENCARGOS COMPLEMENTARES	SINAPI	H	0,03920000	R\$ 24,99	R\$ 0,97
TOTAL Mão de Obra com Encargos Complementares:						R\$ 1,10

Serviço		FONTES	UNID	COEFICIENTE	PREÇO UNITÁRIO	TOTAL
92803	CORTE E DOBRA DE AÇO CA-50, DIÂMETRO DE 10,0 MM, AF_06/2022	SINAPI	KG	1,00000000	R\$ 10,25	R\$ 10,25
TOTAL Serviço:						R\$ 10,25
VALOR:						R\$ 11,88

92759 ARMAÇÃO DE PILAR OU VIGA DE ESTRUTURA CONVENCIONAL DE CONCRETO ARMADO UTILIZANDO AÇO CA-60 DE 5,0 MM - MONTAGEM. AF_06/2022 (KG)

Material		FONTES	UNID	COEFICIENTE	PREÇO UNITÁRIO	TOTAL
00043132	ARAME RECOZIDO 16 BWG, D = 1,65 MM (0,016 KG/M) OU 18 BWG, D = 1,25 MM (0,01 KG/M)	SINAPI	KG	0,02500000	R\$ 16,95	R\$ 0,42
00039017	ESPAÇADOR / DISTANCIADOR CIRCULAR COM ENTRADA LATERAL, EM PLÁSTICO, PARA VERGALHÃO *4,2 A 12,5* MM, COBRIMENTO 20 MM	SINAPI	UN	1,19000000	R\$ 0,22	R\$ 0,26
TOTAL Material:						R\$ 0,68

Mão de Obra com Encargos Complementares		FONTES	UNID	COEFICIENTE	PREÇO UNITÁRIO	TOTAL
88238	AJUDANTE DE ARMADOR COM ENCARGOS COMPLEMENTARES	SINAPI	H	0,01750000	R\$ 20,96	R\$ 0,36
88245	ARMADOR COM ENCARGOS COMPLEMENTARES	SINAPI	H	0,10690000	R\$ 24,99	R\$ 2,67
TOTAL Mão de Obra com Encargos Complementares:						R\$ 3,03

Serviço		FONTES	UNID	COEFICIENTE	PREÇO UNITÁRIO	TOTAL
92800	CORTE E DOBRA DE AÇO CA-60, DIÂMETRO DE 5,0 MM, AF_06/2022	SINAPI	KG	1,00000000	R\$ 10,77	R\$ 10,77
TOTAL Serviço:						R\$ 10,77
VALOR:						R\$ 14,48



RELATÓRIO ANALÍTICO - COMPOSIÇÕES AUXILIARES

104919 ARMAÇÃO DE SAPATA ISOLADA, VIGA BALDRAME E SAPATA CORRIDA UTILIZANDO AÇO CA-50 DE 10 MM - MONTAGEM. AF_01/2024 (KG)

Material		FONTE	UNID	COEFICIENTE	PREÇO UNITÁRIO	TOTAL
00043132	ARAME RECOZIDO 16 BWG, D = 1,65 MM (0,016 KG/M) OU 18 BWG, D = 1,25 MM (0,01 KG/M)	SINAPI	KG	0,02500000	R\$ 16,95	R\$ 0,42
00039017	ESPACADOR / DISTANCIADOR CIRCULAR COM ENTRADA LATERAL, EM PLÁSTICO, PARA VERGALHAO *4,2 A 12,5* MM, COBRIMENTO 20 MM	SINAPI	UN	0,39900000	R\$ 0,22	R\$ 0,08
TOTAL Material:						R\$ 0,50

Mão de Obra com Encargos Complementares		FONTE	UNID	COEFICIENTE	PREÇO UNITÁRIO	TOTAL
88238	AJUDANTE DE ARMADOR COM ENCARGOS COMPLEMENTARES	SINAPI	H	0,03100000	R\$ 20,96	R\$ 0,64
88245	ARMADOR COM ENCARGOS COMPLEMENTARES	SINAPI	H	0,08100000	R\$ 24,99	R\$ 2,02
TOTAL Mão de Obra com Encargos Complementares:						R\$ 2,66

Serviço		FONTE	UNID	COEFICIENTE	PREÇO UNITÁRIO	TOTAL
92803	CORTE E DÓBRA DE AÇO CA-50, DIÂMETRO DE 10,0 MM. AF_06/2022	SINAPI	KG	1,00000000	R\$ 10,25	R\$ 10,25
TOTAL Serviço:						R\$ 10,25
VALOR:						R\$ 13,41

104918 ARMAÇÃO DE SAPATA ISOLADA, VIGA BALDRAME E SAPATA CORRIDA UTILIZANDO AÇO CA-50 DE 8 MM - MONTAGEM. AF_01/2024 (KG)

Material		FONTE	UNID	COEFICIENTE	PREÇO UNITÁRIO	TOTAL
00043132	ARAME RECOZIDO 16 BWG, D = 1,65 MM (0,016 KG/M) OU 18 BWG, D = 1,25 MM (0,01 KG/M)	SINAPI	KG	0,02500000	R\$ 16,95	R\$ 0,42
00039017	ESPACADOR / DISTANCIADOR CIRCULAR COM ENTRADA LATERAL, EM PLÁSTICO, PARA VERGALHAO *4,2 A 12,5* MM, COBRIMENTO 20 MM	SINAPI	UN	0,50300000	R\$ 0,22	R\$ 0,11
TOTAL Material:						R\$ 0,53

Mão de Obra com Encargos Complementares		FONTE	UNID	COEFICIENTE	PREÇO UNITÁRIO	TOTAL
88238	AJUDANTE DE ARMADOR COM ENCARGOS COMPLEMENTARES	SINAPI	H	0,03900000	R\$ 20,96	R\$ 0,81
88245	ARMADOR COM ENCARGOS COMPLEMENTARES	SINAPI	H	0,10200000	R\$ 24,99	R\$ 2,54
TOTAL Mão de Obra com Encargos Complementares:						R\$ 3,35

Serviço		FONTE	UNID	COEFICIENTE	PREÇO UNITÁRIO	TOTAL
92802	CORTE E DÓBRA DE AÇO CA-50, DIÂMETRO DE 8,0 MM. AF_06/2022	SINAPI	KG	1,00000000	R\$ 11,08	R\$ 11,08
TOTAL Serviço:						R\$ 11,08
VALOR:						R\$ 14,96

C0331 ATERRO C/COMPACTAÇÃO MANUAL S/CONTROLE, MAT. PRODUZIDO (S/TRANSP.) (M3)

Mão de Obra		FONTE	UNID	COEFICIENTE	PREÇO UNITÁRIO	TOTAL
12543	SERVENTE	SEINFRA	H	1,70000000	R\$ 18,4600	R\$ 31,3820
TOTAL Mão de Obra:						R\$ 31,3820

Serviço		FONTE	UNID	COEFICIENTE	PREÇO UNITÁRIO	TOTAL
C3129	AREIA DE CAMPO - EXTRAÇÃO	SEINFRA	M3	1,10000000	R\$ 4,5300	R\$ 5,0930
TOTAL Serviço:						R\$ 5,0930



RELATÓRIO ANALÍTICO - COMPOSIÇÕES AUXILIARES

VALOR: R\$ 36,48

88247 AUXILIAR DE ELETRICISTA COM ENCARGOS COMPLEMENTARES (H)						
Encargos Complementares		FONTE	UNID	COEFICIENTE	PREÇO UNITÁRIO	TOTAL
00037370	ALIMENTACAO - HORISTA (COLETADO CAIXA - ENCARGOS COMPLEMENTARES)	SINAPI	H	1,00000000	R\$ 3,39	R\$ 3,39
00043484	EPI - FAMILIA ELETRICISTA - HORISTA (ENCARGOS COMPLEMENTARES - COLETADO CAIXA)	SINAPI	H	1,00000000	R\$ 1,20	R\$ 1,20
00037372	EXAMES - HORISTA (COLETADO CAIXA - ENCARGOS COMPLEMENTARES)	SINAPI	H	1,00000000	R\$ 1,34	R\$ 1,34
00043460	FERRAMENTAS - FAMILIA ELETRICISTA - HORISTA (ENCARGOS COMPLEMENTARES - COLETADO CAIXA)	SINAPI	H	1,00000000	R\$ 0,85	R\$ 0,85
00037373	SEGURO - HORISTA (COLETADO CAIXA - ENCARGOS COMPLEMENTARES)	SINAPI	H	1,00000000	R\$ 0,04	R\$ 0,04
00037371	TRANSPORTE - HORISTA (COLETADO CAIXA - ENCARGOS COMPLEMENTARES)	SINAPI	H	1,00000000	R\$ 1,10	R\$ 1,10
TOTAL Encargos Complementares:						R\$ 7,92
Mão de Obra						
		FONTE	UNID	COEFICIENTE	PREÇO UNITÁRIO	TOTAL
00000247	AJUDANTE DE ELETRICISTA (HORISTA)	SINAPI	H	1,00000000	R\$ 12,86	R\$ 12,86
TOTAL Mão de Obra:						R\$ 12,86
Serviço						
		FONTE	UNID	COEFICIENTE	PREÇO UNITÁRIO	TOTAL
95316	CURSO DE CAPACITAÇÃO PARA AUXILIAR DE ELETRICISTA (ENCARGOS COMPLEMENTARES) - HORISTA	SINAPI	H	1,00000000	R\$ 0,55	R\$ 0,55
TOTAL Serviço:						R\$ 0,55
VALOR:						R\$ 21,33

88248 AUXILIAR DE ENCANADOR OU BOMBEIRO HIDRÁULICO COM ENCARGOS COMPLEMENTARES (H)						
Encargos Complementares		FONTE	UNID	COEFICIENTE	PREÇO UNITÁRIO	TOTAL
00037370	ALIMENTACAO - HORISTA (COLETADO CAIXA - ENCARGOS COMPLEMENTARES)	SINAPI	H	1,00000000	R\$ 3,39	R\$ 3,39
00043485	EPI - FAMILIA ENCANADOR - HORISTA (ENCARGOS COMPLEMENTARES - COLETADO CAIXA)	SINAPI	H	1,00000000	R\$ 1,06	R\$ 1,06
00037372	EXAMES - HORISTA (COLETADO CAIXA - ENCARGOS COMPLEMENTARES)	SINAPI	H	1,00000000	R\$ 1,34	R\$ 1,34
00043461	FERRAMENTAS - FAMILIA ENCANADOR - HORISTA (ENCARGOS COMPLEMENTARES - COLETADO CAIXA)	SINAPI	H	1,00000000	R\$ 0,31	R\$ 0,31
00037373	SEGURO - HORISTA (COLETADO CAIXA - ENCARGOS COMPLEMENTARES)	SINAPI	H	1,00000000	R\$ 0,04	R\$ 0,04
00037371	TRANSPORTE - HORISTA (COLETADO CAIXA - ENCARGOS COMPLEMENTARES)	SINAPI	H	1,00000000	R\$ 1,10	R\$ 1,10
TOTAL Encargos Complementares:						R\$ 7,24
Mão de Obra						
		FONTE	UNID	COEFICIENTE	PREÇO UNITÁRIO	TOTAL
00000248	AUXILIAR DE ENCANADOR OU BOMBEIRO HIDRAULICO (HORISTA)	SINAPI	H	1,00000000	R\$ 12,86	R\$ 12,86
TOTAL Mão de Obra:						R\$ 12,86
Serviço						
		FONTE	UNID	COEFICIENTE	PREÇO UNITÁRIO	TOTAL
95317	CURSO DE CAPACITAÇÃO PARA AUXILIAR DE ENCANADOR OU BOMBEIRO HIDRÁULICO (ENCARGOS COMPLEMENTARES) - HORISTA	SINAPI	H	1,00000000	R\$ 0,26	R\$ 0,26
TOTAL Serviço:						R\$ 0,26



RELATÓRIO ANALÍTICO - COMPOSIÇÕES AUXILIARES

VALOR:	R\$ 20,36
--------	-----------

88256 AZULEJISTA OU LADRILHISTA COM ENCARGOS COMPLEMENTARES (H)						
Encargos Complementares		FONTE	UNID	COEFICIENTE	PREÇO UNITÁRIO	TOTAL
00037370	ALIMENTAÇÃO - HORISTA (COLETADO CAIXA - ENCARGOS COMPLEMENTARES)	SINAPI	H	1,00000000	R\$ 3,39	R\$ 3,39
00043489	EPI - FAMILIA PEDREIRO - HORISTA (ENCARGOS COMPLEMENTARES - COLETADO CAIXA)	SINAPI	H	1,00000000	R\$ 1,24	R\$ 1,24
00037372	EXAMES - HORISTA (COLETADO CAIXA - ENCARGOS COMPLEMENTARES)	SINAPI	H	1,00000000	R\$ 1,34	R\$ 1,34
00043465	FERRAMENTAS - FAMILIA PEDREIRO - HORISTA (ENCARGOS COMPLEMENTARES - COLETADO CAIXA)	SINAPI	H	1,00000000	R\$ 0,82	R\$ 0,82
00037373	SEGURO - HORISTA (COLETADO CAIXA - ENCARGOS COMPLEMENTARES)	SINAPI	H	1,00000000	R\$ 0,04	R\$ 0,04
00037371	TRANSPORTE - HORISTA (COLETADO CAIXA - ENCARGOS COMPLEMENTARES)	SINAPI	H	1,00000000	R\$ 1,10	R\$ 1,10
TOTAL Encargos Complementares:						R\$ 7,93
Mão de Obra		FONTE	UNID	COEFICIENTE	PREÇO UNITÁRIO	TOTAL
00004760	AZULEJISTA OU LADRILHEIRO (HORISTA)	SINAPI	H	1,00000000	R\$ 16,78	R\$ 16,78
TOTAL Mão de Obra:						R\$ 16,78
Serviço		FONTE	UNID	COEFICIENTE	PREÇO UNITÁRIO	TOTAL
95924	CURSO DE CAPACITAÇÃO PARA AZULEJISTA OU LADRILHISTA (ENCARGOS COMPLEMENTARES) - HORISTA	SINAPI	H	1,00000000	R\$ 0,28	R\$ 0,28
TOTAL Serviço:						R\$ 0,28
VALOR:						R\$ 24,99

88831 BETONEIRA CAPACIDADE NOMINAL DE 400 L, CAPACIDADE DE MISTURA 280 L, MOTOR ELÉTRICO TRIFÁSICO POTÊNCIA DE 2 CV, SEM CARREGADOR - CHI DIURNO. AF_05/2023 (CHI)						
Serviço		FONTE	UNID	COEFICIENTE	PREÇO UNITÁRIO	TOTAL
88825	BETONEIRA CAPACIDADE NOMINAL DE 400 L, CAPACIDADE DE MISTURA 280 L, MOTOR ELÉTRICO TRIFÁSICO POTÊNCIA DE 2 CV, SEM CARREGADOR - DEPRECIÇÃO. AF_05/2023	SINAPI	H	1,00000000	R\$ 0,28	R\$ 0,28
88827	BETONEIRA CAPACIDADE NOMINAL DE 400 L, CAPACIDADE DE MISTURA 280 L, MOTOR ELÉTRICO TRIFÁSICO POTÊNCIA DE 2 CV, SEM CARREGADOR - JUROS. AF_05/2023	SINAPI	H	1,00000000	R\$ 0,07	R\$ 0,07
TOTAL Serviço:						R\$ 0,35
VALOR:						R\$ 0,35

88830 BETONEIRA CAPACIDADE NOMINAL DE 400 L, CAPACIDADE DE MISTURA 280 L, MOTOR ELÉTRICO TRIFÁSICO POTÊNCIA DE 2 CV, SEM CARREGADOR - CHP DIURNO. AF_05/2023 (CHP)						
Serviço		FONTE	UNID	COEFICIENTE	PREÇO UNITÁRIO	TOTAL
88825	BETONEIRA CAPACIDADE NOMINAL DE 400 L, CAPACIDADE DE MISTURA 280 L, MOTOR ELÉTRICO TRIFÁSICO POTÊNCIA DE 2 CV, SEM CARREGADOR - DEPRECIÇÃO. AF_05/2023	SINAPI	H	1,00000000	R\$ 0,28	R\$ 0,28
88827	BETONEIRA CAPACIDADE NOMINAL DE 400 L, CAPACIDADE DE MISTURA 280 L, MOTOR ELÉTRICO TRIFÁSICO POTÊNCIA DE 2 CV, SEM CARREGADOR - JUROS. AF_05/2023	SINAPI	H	1,00000000	R\$ 0,07	R\$ 0,07



RELATÓRIO ANALÍTICO - COMPOSIÇÕES AUXILIARES

88828	BETONEIRA CAPACIDADE NOMINAL DE 400 L, CAPACIDADE DE MISTURA 280 L, MOTOR ELÉTRICO TRIFÁSICO POTÊNCIA DE 2 CV, SEM CARREGADOR - MANUTENÇÃO. AF_05/2023	SINAPI	H	1,00000000	R\$ 0,33	R\$ 0,33
88829	BETONEIRA CAPACIDADE NOMINAL DE 400 L, CAPACIDADE DE MISTURA 280 L, MOTOR ELÉTRICO TRIFÁSICO POTÊNCIA DE 2 CV, SEM CARREGADOR - MATERIAIS NA OPERAÇÃO. AF_05/2023	SINAPI	H	1,00000000	R\$ 1,23	R\$ 1,23
TOTAL Serviço:						R\$ 1,91
VALOR:						R\$ 1,91

88826 BETONEIRA CAPACIDADE NOMINAL DE 400 L, CAPACIDADE DE MISTURA 280 L, MOTOR ELÉTRICO TRIFÁSICO POTÊNCIA DE 2 CV, SEM CARREGADOR - DEPRECIÇÃO. AF_05/2023 (H)						
Equipamento						
00010535	BETONEIRA CAPACIDADE NOMINAL 400 L, CAPACIDADE DE MISTURA 280 L, MOTOR ELÉTRICO TRIFÁSICO 220/380 V POTENCIA 2 CV, SEM CARREGADOR	SINAPI	UN	0,00006000	R\$ 4.800,00	R\$ 0,28
TOTAL Equipamento:						R\$ 0,28
VALOR:						R\$ 0,28

88827 BETONEIRA CAPACIDADE NOMINAL DE 400 L, CAPACIDADE DE MISTURA 280 L, MOTOR ELÉTRICO TRIFÁSICO POTÊNCIA DE 2 CV, SEM CARREGADOR - JUROS. AF_05/2023 (H)						
Equipamento						
00010535	BETONEIRA CAPACIDADE NOMINAL 400 L, CAPACIDADE DE MISTURA 280 L, MOTOR ELÉTRICO TRIFÁSICO 220/380 V POTENCIA 2 CV, SEM CARREGADOR	SINAPI	UN	0,00001480	R\$ 4.800,00	R\$ 0,07
TOTAL Equipamento:						R\$ 0,07
VALOR:						R\$ 0,07

88828 BETONEIRA CAPACIDADE NOMINAL DE 400 L, CAPACIDADE DE MISTURA 280 L, MOTOR ELÉTRICO TRIFÁSICO POTÊNCIA DE 2 CV, SEM CARREGADOR - MANUTENÇÃO. AF_05/2023 (H)						
Equipamento						
00010535	BETONEIRA CAPACIDADE NOMINAL 400 L, CAPACIDADE DE MISTURA 280 L, MOTOR ELÉTRICO TRIFÁSICO 220/380 V POTENCIA 2 CV, SEM CARREGADOR	SINAPI	UN	0,00007000	R\$ 4.800,00	R\$ 0,33
TOTAL Equipamento:						R\$ 0,33
VALOR:						R\$ 0,33

88829 BETONEIRA CAPACIDADE NOMINAL DE 400 L, CAPACIDADE DE MISTURA 280 L, MOTOR ELÉTRICO TRIFÁSICO POTÊNCIA DE 2 CV, SEM CARREGADOR - MATERIAIS NA OPERAÇÃO. AF_05/2023 (H)						
Especiais						
00002705	ENERGIA ELETRICA ATE 2000 KWH INDUSTRIAL, SEM DEMANDA	SINAPI	KWH	1,25120000	R\$ 0,99	R\$ 1,23
TOTAL Especiais:						R\$ 1,23
VALOR:						R\$ 1,23

89226 BETONEIRA CAPACIDADE NOMINAL DE 600 L, CAPACIDADE DE MISTURA 360 L, MOTOR ELÉTRICO TRIFÁSICO POTÊNCIA DE 4 CV, SEM CARREGADOR - CHI DIURNO. AF_05/2023 (CHI)						
Serviço						
TOTAL						



RELATÓRIO ANALÍTICO - COMPOSIÇÕES AUXILIARES


89221	BETONEIRA CAPACIDADE NOMINAL DE 600 L, CAPACIDADE DE MISTURA 360 L, MOTOR ELÉTRICO TRIFÁSICO POTÊNCIA DE 4 CV, SEM CARREGADOR - DEPRECIÇÃO. AF_05/2023	SINAPI	H	1,00000000	R\$ 1,17	R\$ 1,17
89222	BETONEIRA CAPACIDADE NOMINAL DE 600 L, CAPACIDADE DE MISTURA 360 L, MOTOR ELÉTRICO TRIFÁSICO POTÊNCIA DE 4 CV, SEM CARREGADOR - JUROS. AF_05/2023	SINAPI	H	1,00000000	R\$ 0,28	R\$ 0,28
					TOTAL Serviço:	R\$ 1,45
					VALOR:	R\$ 1,45

89225 BETONEIRA CAPACIDADE NOMINAL DE 600 L, CAPACIDADE DE MISTURA 360 L, MOTOR ELÉTRICO TRIFÁSICO POTÊNCIA DE 4 CV, SEM CARREGADOR - CHP DIURNO. AF_05/2023 (CHP)						
Serviço						
		FONTE	UNID	COEFICIENTE	PREÇO UNITÁRIO	TOTAL
89221	BETONEIRA CAPACIDADE NOMINAL DE 600 L, CAPACIDADE DE MISTURA 360 L, MOTOR ELÉTRICO TRIFÁSICO POTÊNCIA DE 4 CV, SEM CARREGADOR - DEPRECIÇÃO. AF_05/2023	SINAPI	H	1,00000000	R\$ 1,17	R\$ 1,17
89222	BETONEIRA CAPACIDADE NOMINAL DE 600 L, CAPACIDADE DE MISTURA 360 L, MOTOR ELÉTRICO TRIFÁSICO POTÊNCIA DE 4 CV, SEM CARREGADOR - JUROS. AF_05/2023	SINAPI	H	1,00000000	R\$ 0,28	R\$ 0,28
89223	BETONEIRA CAPACIDADE NOMINAL DE 600 L, CAPACIDADE DE MISTURA 360 L, MOTOR ELÉTRICO TRIFÁSICO POTÊNCIA DE 4 CV, SEM CARREGADOR - MANUTENÇÃO. AF_05/2023	SINAPI	H	1,00000000	R\$ 1,36	R\$ 1,36
89224	BETONEIRA CAPACIDADE NOMINAL DE 600 L, CAPACIDADE DE MISTURA 360 L, MOTOR ELÉTRICO TRIFÁSICO POTÊNCIA DE 4 CV, SEM CARREGADOR - MATERIAIS NA OPERAÇÃO. AF_05/2023	SINAPI	H	1,00000000	R\$ 2,47	R\$ 2,47
					TOTAL Serviço:	R\$ 5,28
					VALOR:	R\$ 5,28

89221 BETONEIRA CAPACIDADE NOMINAL DE 600 L, CAPACIDADE DE MISTURA 360 L, MOTOR ELÉTRICO TRIFÁSICO POTÊNCIA DE 4 CV, SEM CARREGADOR - DEPRECIÇÃO. AF_05/2023 (H)						
Equipamento						
		FONTE	UNID	COEFICIENTE	PREÇO UNITÁRIO	TOTAL
00036397	BETONEIRA, CAPACIDADE NOMINAL 600 L, CAPACIDADE DE MISTURA 360L, MOTOR ELETRICO TRIFASICO 220/380V, POTENCIA 4CV, EXCLUSO CARREGADOR	SINAPI	UN	0,00006000	R\$ 19.525,42	R\$ 1,17
					TOTAL Equipamento:	R\$ 1,17
					VALOR:	R\$ 1,17

89222 BETONEIRA CAPACIDADE NOMINAL DE 600 L, CAPACIDADE DE MISTURA 360 L, MOTOR ELÉTRICO TRIFÁSICO POTÊNCIA DE 4 CV, SEM CARREGADOR - JUROS. AF_05/2023 (H)						
Equipamento						
		FONTE	UNID	COEFICIENTE	PREÇO UNITÁRIO	TOTAL
00036397	BETONEIRA, CAPACIDADE NOMINAL 600 L, CAPACIDADE DE MISTURA 360L, MOTOR ELETRICO TRIFASICO 220/380V, POTENCIA 4CV, EXCLUSO CARREGADOR	SINAPI	UN	0,00001480	R\$ 19.525,42	R\$ 0,28
					TOTAL Equipamento:	R\$ 0,28
					VALOR:	R\$ 0,28

89223 BETONEIRA CAPACIDADE NOMINAL DE 600 L, CAPACIDADE DE MISTURA 360 L, MOTOR ELÉTRICO TRIFÁSICO POTÊNCIA DE 4 CV, SEM CARREGADOR - MANUTENÇÃO. AF_05/2023 (H)						
Equipamento						
		FONTE	UNID	COEFICIENTE	PREÇO UNITÁRIO	TOTAL



RELATÓRIO ANALÍTICO - COMPOSIÇÕES AUXILIARES

00036397	BETONEIRA, CAPACIDADE NOMINAL 600 L, CAPACIDADE DE MISTURA 360L, MOTOR ELÉTRICO TRIFÁSICO 220/380V, POTÊNCIA 4CV, EXCLUSO CARREGADOR	SINAPI	UN	0,00007000	R\$ 19.525,42	R\$ 1,36
					TOTAL Equipamento:	R\$ 1,36
					VALOR:	R\$ 1,36

89224 BETONEIRA CAPACIDADE NOMINAL DE 600 L, CAPACIDADE DE MISTURA 360 L, MOTOR ELÉTRICO TRIFÁSICO POTÊNCIA DE 4 CV, SEM CARREGADOR - MATERIAIS NA OPERAÇÃO. AF_05/2023 (H)						
Especiais						
00002705	ENERGIA ELETRICA ATE 2000 KWH INDUSTRIAL, SEM DEMANDA	SINAPI	KWH	2,50239000	R\$ 0,99	R\$ 2,47
					TOTAL Especiais:	R\$ 2,47
					VALOR:	R\$ 2,47

10682 BETONEIRA ELÉTRICA 580L (CHP) (H)						
Geral						
12714	MAO DE OBRA DE OPERAÇÃO BET.ELET.580L	SEINFRA	H	1,00000000	R\$ 21,2900	R\$ 21,2900
12701	DEPRECIÇÃO	SEINFRA	H	2,26540000	R\$ 1,0000	R\$ 2,2654
12702	JUROS	SEINFRA	H	0,42920000	R\$ 1,0000	R\$ 0,4292
12703	MANUTENÇÃO	SEINFRA	H	1,19230000	R\$ 1,0000	R\$ 1,1923
					TOTAL Geral:	R\$ 25,1769
					VALOR:	R\$ 25,18

88262 CARPINTEIRO DE FORMAS COM ENCARGOS COMPLEMENTARES (H)						
Encargos Complementares						
00037370	ALIMENTACAO - HORISTA (COLETADO CAIXA - ENCARGOS COMPLEMENTARES)	SINAPI	H	1,00000000	R\$ 3,39	R\$ 3,39
00043483	EPI - FAMILIA CARPINTEIRO DE FORMAS - HORISTA (ENCARGOS COMPLEMENTARES - COLETADO CAIXA)	SINAPI	H	1,00000000	R\$ 1,43	R\$ 1,43
00037372	EXAMES - HORISTA (COLETADO CAIXA - ENCARGOS COMPLEMENTARES)	SINAPI	H	1,00000000	R\$ 1,34	R\$ 1,34
00043459	FERRAMENTAS - FAMILIA CARPINTEIRO DE FORMAS - HORISTA (ENCARGOS COMPLEMENTARES - COLETADO CAIXA)	SINAPI	H	1,00000000	R\$ 0,49	R\$ 0,49
00037373	SEGURO - HORISTA (COLETADO CAIXA - ENCARGOS COMPLEMENTARES)	SINAPI	H	1,00000000	R\$ 0,04	R\$ 0,04
00037371	TRANSPORTE - HORISTA (COLETADO CAIXA - ENCARGOS COMPLEMENTARES)	SINAPI	H	1,00000000	R\$ 1,10	R\$ 1,10
					TOTAL Encargos Complementares:	R\$ 7,79
Mão de Obra						
00001213	CARPINTEIRO DE FORMAS (HORISTA)	SINAPI	H	1,00000000	R\$ 16,78	R\$ 16,78
					TOTAL Mão de Obra:	R\$ 16,78
Serviço						
95330	CURSO DE CAPACITAÇÃO PARA CARPINTEIRO DE FÓRMAS (ENCARGOS COMPLEMENTARES) - HORISTA	SINAPI	H	1,00000000	R\$ 0,22	R\$ 0,22
					TOTAL Serviço:	R\$ 0,22
					VALOR:	R\$ 24,79



RELATÓRIO ANALÍTICO - COMPOSIÇÕES AUXILIARES

I0596 CARREGADEIRA DE PNEUS HP 180 (CHI) (H)						
Geral		FONTE	UNID	COEFICIENTE	PREÇO UNITÁRIO	TOTAL
I2755	MÃO DE OBRA DE OPERAÇÃO DA CARREGADEIRA DE PNEUS (180 HP)	SEINFRA	H	1,00000000	R\$ 28,8100	R\$ 28,8100
I2701	DEPRECIÇÃO	SEINFRA	H	57,97140000	R\$ 1,0000	R\$ 57,9714
I2702	JUROS	SEINFRA	H	19,56540000	R\$ 1,0000	R\$ 19,5654
TOTAL Geral:						R\$ 106,3468
VALOR:						R\$ 106,35

I0710 CARREGADEIRA DE PNEUS HP 180 (CHP) (H)						
Geral		FONTE	UNID	COEFICIENTE	PREÇO UNITÁRIO	TOTAL
I2755	MÃO DE OBRA DE OPERAÇÃO DA CARREGADEIRA DE PNEUS (180 HP)	SEINFRA	H	1,00000000	R\$ 28,8100	R\$ 28,8100
I2754	MATERIAL DE OPERAÇÃO DA CARREGADEIRA DE PNEUS (180 HP)	SEINFRA	H	1,00000000	R\$ 134,7300	R\$ 134,7300
I2701	DEPRECIÇÃO	SEINFRA	H	57,97140000	R\$ 1,0000	R\$ 57,9714
I2702	JUROS	SEINFRA	H	19,56540000	R\$ 1,0000	R\$ 19,5654
I2703	MANUTENÇÃO	SEINFRA	H	86,95710000	R\$ 1,0000	R\$ 86,9571
TOTAL Geral:						R\$ 328,0339
VALOR:						R\$ 328,03

C0776 CHAPISCO C/ ARGAMASSA DE CIMENTO E AREIA S/PENEIRAR TRAÇO 1:3 ESP.= 5mm P/ PAREDE (M2)						
Material		FONTE	UNID	COEFICIENTE	PREÇO UNITÁRIO	TOTAL
I0109	AREIA MEDIA	SEINFRA	M3	0,00610000	R\$ 83,5800	R\$ 0,5098
I0805	CIMENTO PORTLAND	SEINFRA	KG	2,43000000	R\$ 0,7100	R\$ 1,7253
TOTAL Material:						R\$ 2,2351
Mão de Obra		FONTE	UNID	COEFICIENTE	PREÇO UNITÁRIO	TOTAL
I2391	PEDREIRO	SEINFRA	H	0,10000000	R\$ 24,1600	R\$ 2,4160
I2543	SERVEANTE	SEINFRA	H	0,15000000	R\$ 18,4600	R\$ 2,7690
TOTAL Mão de Obra:						R\$ 5,1850
VALOR:						R\$ 7,42

C0782 CHAPISCO MECÂNICO DE ADORNO (M2)						
Material		FONTE	UNID	COEFICIENTE	PREÇO UNITÁRIO	TOTAL
I0109	AREIA MEDIA	SEINFRA	M3	0,01150000	R\$ 83,5800	R\$ 0,9612
I0A00	CIMENTO COLANTE	SEINFRA	KG	2,75000000	R\$ 1,1200	R\$ 3,0800
TOTAL Material:						R\$ 4,0412
Mão de Obra		FONTE	UNID	COEFICIENTE	PREÇO UNITÁRIO	TOTAL
I2391	PEDREIRO	SEINFRA	H	0,30000000	R\$ 24,1600	R\$ 7,2480
I2543	SERVEANTE	SEINFRA	H	0,50000000	R\$ 18,4600	R\$ 9,2300
TOTAL Mão de Obra:						R\$ 16,4780



RELATÓRIO ANALÍTICO - COMPOSIÇÕES AUXILIARES

VALOR: R\$ 20,52

91534 COMPACTADOR DE SOLOS DE PERCUSSÃO (SOQUETE) COM MOTOR A GASOLINA 4 TEMPOS, POTÊNCIA 4 CV - CHI DIURNO. AF_08/2015 (CHI)

Mão de Obra com Encargos Complementares		FONTE	UNID	COEFICIENTE	PREÇO UNITÁRIO	TOTAL
85297	OPERADOR DE MÁQUINAS E EQUIPAMENTOS COM ENCARGOS COMPLEMENTARES	SINAPI	H	1,00000000	R\$ 28,26	R\$ 28,26
TOTAL Mão de Obra com Encargos Complementares:						R\$ 28,26

Serviço		FONTE	UNID	COEFICIENTE	PREÇO UNITÁRIO	TOTAL
91529	COMPACTADOR DE SOLOS DE PERCUSSÃO (SOQUETE) COM MOTOR A GASOLINA 4 TEMPOS, POTÊNCIA 4 CV - DEPRECIÇÃO. AF_08/2015	SINAPI	H	1,00000000	R\$ 0,75	R\$ 0,75
91530	COMPACTADOR DE SOLOS DE PERCUSSÃO (SOQUETE) COM MOTOR A GASOLINA 4 TEMPOS, POTÊNCIA 4 CV - JUROS. AF_08/2015	SINAPI	H	1,00000000	R\$ 0,20	R\$ 0,20
TOTAL Serviço:						R\$ 0,95

VALOR: R\$ 29,21

91533 COMPACTADOR DE SOLOS DE PERCUSSÃO (SOQUETE) COM MOTOR A GASOLINA 4 TEMPOS, POTÊNCIA 4 CV - CHP DIURNO. AF_08/2015 (CHP)

Mão de Obra com Encargos Complementares		FONTE	UNID	COEFICIENTE	PREÇO UNITÁRIO	TOTAL
85297	OPERADOR DE MÁQUINAS E EQUIPAMENTOS COM ENCARGOS COMPLEMENTARES	SINAPI	H	1,00000000	R\$ 28,26	R\$ 28,26
TOTAL Mão de Obra com Encargos Complementares:						R\$ 28,26

Serviço		FONTE	UNID	COEFICIENTE	PREÇO UNITÁRIO	TOTAL
91529	COMPACTADOR DE SOLOS DE PERCUSSÃO (SOQUETE) COM MOTOR A GASOLINA 4 TEMPOS, POTÊNCIA 4 CV - DEPRECIÇÃO. AF_08/2015	SINAPI	H	1,00000000	R\$ 0,75	R\$ 0,75
91530	COMPACTADOR DE SOLOS DE PERCUSSÃO (SOQUETE) COM MOTOR A GASOLINA 4 TEMPOS, POTÊNCIA 4 CV - JUROS. AF_08/2015	SINAPI	H	1,00000000	R\$ 0,20	R\$ 0,20
91531	COMPACTADOR DE SOLOS DE PERCUSSÃO (SOQUETE) COM MOTOR A GASOLINA 4 TEMPOS, POTÊNCIA 4 CV - MANUTENÇÃO. AF_08/2015	SINAPI	H	1,00000000	R\$ 0,94	R\$ 0,94
91532	COMPACTADOR DE SOLOS DE PERCUSSÃO (SOQUETE) COM MOTOR A GASOLINA 4 TEMPOS, POTÊNCIA 4 CV - MATERIAIS NA OPERAÇÃO. AF_08/2015	SINAPI	H	1,00000000	R\$ 6,08	R\$ 6,08
TOTAL Serviço:						R\$ 7,97

VALOR: R\$ 36,23

91529 COMPACTADOR DE SOLOS DE PERCUSSÃO (SOQUETE) COM MOTOR A GASOLINA 4 TEMPOS, POTÊNCIA 4 CV - DEPRECIÇÃO. AF_08/2015 (H)

Equipamento		FONTE	UNID	COEFICIENTE	PREÇO UNITÁRIO	TOTAL
00013458	COMPACTADOR DE SOLOS DE PERCUSSÃO (SOQUETE) COM MOTOR A GASOLINA 4 TEMPOS DE 4 HP (4 CV)	SINAPI	UN	0,00005330	R\$ 14.199,81	R\$ 0,75
TOTAL Equipamento:						R\$ 0,75

VALOR: R\$ 0,75

91530 COMPACTADOR DE SOLOS DE PERCUSSÃO (SOQUETE) COM MOTOR A GASOLINA 4 TEMPOS, POTÊNCIA 4 CV - JUROS. AF_08/2015 (H)

Equipamento		FONTE	UNID	COEFICIENTE	PREÇO UNITÁRIO	TOTAL



RELATÓRIO ANALÍTICO - COMPOSIÇÕES AUXILIARES

00013458	COMPACTADOR DE SOLOS DE PERCURSAO (SOQUETE) COM MOTOR A GASOLINA 4 TEMPOS DE 4 HP (4 CV)	SINAPI	UN	0,00001430	R\$ 14.199,81	R\$ 0,20
					TOTAL Equipamento:	R\$ 0,20
					VALOR:	R\$ 0,20

91531 COMPACTADOR DE SOLOS DE PERCUSSÃO (SOQUETE) COM MOTOR A GASOLINA 4 TEMPOS, POTÊNCIA 4 CV - MANUTENÇÃO. AF_08/2015 (H)						
Equipamento		FONTE	UNID	COEFICIENTE	PREÇO UNITÁRIO	TOTAL
00013458	COMPACTADOR DE SOLOS DE PERCURSAO (SOQUETE) COM MOTOR A GASOLINA 4 TEMPOS DE 4 HP (4 CV)	SINAPI	UN	0,00006670	R\$ 14.199,81	R\$ 0,94
					TOTAL Equipamento:	R\$ 0,94
					VALOR:	R\$ 0,94

91532 COMPACTADOR DE SOLOS DE PERCUSSÃO (SOQUETE) COM MOTOR A GASOLINA 4 TEMPOS, POTÊNCIA 4 CV - MATERIAIS NA OPERAÇÃO. AF_08/2015 (H)						
Material		FONTE	UNID	COEFICIENTE	PREÇO UNITÁRIO	TOTAL
00004222	GASOLINA COMUM	SINAPI	L	1,03000000	R\$ 5,91	R\$ 6,08
					TOTAL Material:	R\$ 6,08
					VALOR:	R\$ 6,08

0830 CONCRETO CICLÓPICO FCK 15 MPa COM AGREGADO ADQUIRIDO (M3)						
Equipamento Custo Horário		FONTE	UNID	COEFICIENTE	PREÇO UNITÁRIO	TOTAL
10682	BETONEIRA ELÉTRICA 560L (CHP)	SEINFRA	H	0,49980000	R\$ 25,1770	R\$ 12,5835
					TOTAL Equipamento Custo Horário:	R\$ 12,5835
Material		FONTE	UNID	COEFICIENTE	PREÇO UNITÁRIO	TOTAL
10109	AREIA MEDIA	SEINFRA	M3	0,84620000	R\$ 83,5600	R\$ 54,0094
10280	BRITA	SEINFRA	M3	0,58520000	R\$ 100,5000	R\$ 58,8126
10805	CIMENTO PORTLAND	SEINFRA	KG	196,00000000	R\$ 0,7100	R\$ 139,1600
11600	PEDRA DE MÃO (RACHÃO)	SEINFRA	M3	0,40000000	R\$ 113,2500	R\$ 45,3000
					TOTAL Material:	R\$ 297,2820
Mão de Obra		FONTE	UNID	COEFICIENTE	PREÇO UNITÁRIO	TOTAL
12391	PEDREIRO	SEINFRA	H	2,00000000	R\$ 24,1600	R\$ 48,3200
12543	SERVENTE	SEINFRA	H	16,00000000	R\$ 18,4600	R\$ 295,3600
					TOTAL Mão de Obra:	R\$ 343,6800
					VALOR:	R\$ 653,55

94964 CONCRETO FCK = 20MPa, TRAÇO 1:2,7:3 (EM MASSA SECA DE CIMENTO/ AREIA MÉDIA/ BRITA 1) - PREPARO MECÂNICO COM BETONEIRA 400 L. AF_05/2021 (M3)						
Equipamento Custo Horário		FONTE	UNID	COEFICIENTE	PREÇO UNITÁRIO	TOTAL
86831	BETONEIRA CAPACIDADE NOMINAL DE 400 L, CAPACIDADE DE MISTURA 280 L, MOTOR ELÉTRICO TRIFÁSICO POTÊNCIA DE 2 CV, SEM CARREGADOR - CHI DIURNO. AF_05/2023	SINAPI	CHI	0,77870000	R\$ 0,35	R\$ 0,27
86830	BETONEIRA CAPACIDADE NOMINAL DE 400 L, CAPACIDADE DE MISTURA 280 L, MOTOR ELÉTRICO TRIFÁSICO POTÊNCIA DE 2 CV, SEM CARREGADOR - CHP DIURNO. AF_05/2023	SINAPI	CHP	0,82590000	R\$ 1,91	R\$ 1,57



RELATÓRIO ANALÍTICO - COMPOSIÇÕES AUXILIARES

TOTAL Equipamento Custo Horário:	R\$ 1,84
----------------------------------	----------

Material		FONTE	UNID	COEFICIENTE	PREÇO UNITÁRIO	TOTAL
00000370	AREIA MEDIA - POSTO JAZIDA/FORNECEDOR (RETIRADO NA JAZIDA, SEM TRANSPORTE)	SINAPI	M3	0,75500000	R\$ 125,00	R\$ 94,47
00001379	CIMENTO PORTLAND COMPOSTO CP II-32	SINAPI	KG	322,97770000	R\$ 0,76	R\$ 245,46
00004721	PEDRA BRITADA N. 1 (9,5 a 19 MM) POSTO PEDREIRA/FORNECEDOR, SEM FRETE	SINAPI	M3	0,58720000	R\$ 105,25	R\$ 61,80
TOTAL Material:						R\$ 401,73

Mão de Obra com Encargos Complementares		FONTE	UNID	COEFICIENTE	PREÇO UNITÁRIO	TOTAL
88377	OPERADOR DE BETONEIRA ESTACIONÁRIA/MISTURADOR COM ENCARGOS COMPLEMENTARES	SINAPI	H	1,50460000	R\$ 23,60	R\$ 37,86
88316	SERVENTE COM ENCARGOS COMPLEMENTARES	SINAPI	H	2,53330000	R\$ 19,98	R\$ 50,61
TOTAL Mão de Obra com Encargos Complementares:						R\$ 88,47

VALOR:	R\$ 492,04
--------	------------

94970 CONCRETO FCK = 20MPa, TRAÇO 1:2,7:3 (EM MASSA SECA DE CIMENTO/ AREIA MÉDIA/ BRITA 1) - PREPARO MECÂNICO COM BETONEIRA 600 L. AF_05/2021 (M3)

Equipamento Custo Horário		FONTE	UNID	COEFICIENTE	PREÇO UNITÁRIO	TOTAL
80226	BETONEIRA CAPACIDADE NOMINAL DE 600 L, CAPACIDADE DE MISTURA 360 L, MOTOR ELÉTRICO TRIFÁSICO POTÊNCIA DE 4 CV, SEM CARREGADOR - CHI DIURNO. AF_05/2023	SINAPI	CHI	0,61970000	R\$ 1,45	R\$ 0,89
80225	BETONEIRA CAPACIDADE NOMINAL DE 600 L, CAPACIDADE DE MISTURA 360 L, MOTOR ELÉTRICO TRIFÁSICO POTÊNCIA DE 4 CV, SEM CARREGADOR - CHP DIURNO. AF_05/2023	SINAPI	CHP	0,65720000	R\$ 5,28	R\$ 3,47
TOTAL Equipamento Custo Horário:						R\$ 4,36


Material		FONTE	UNID	COEFICIENTE	PREÇO UNITÁRIO	TOTAL
00000370	AREIA MEDIA - POSTO JAZIDA/FORNECEDOR (RETIRADO NA JAZIDA, SEM TRANSPORTE)	SINAPI	M3	0,76090000	R\$ 125,00	R\$ 95,11
00001379	CIMENTO PORTLAND COMPOSTO CP II-32	SINAPI	KG	325,15890000	R\$ 0,76	R\$ 247,12
00004721	PEDRA BRITADA N. 1 (9,5 a 19 MM) POSTO PEDREIRA/FORNECEDOR, SEM FRETE	SINAPI	M3	0,59120000	R\$ 105,25	R\$ 62,22
TOTAL Material:						R\$ 404,45

Mão de Obra com Encargos Complementares		FONTE	UNID	COEFICIENTE	PREÇO UNITÁRIO	TOTAL
88377	OPERADOR DE BETONEIRA ESTACIONÁRIA/MISTURADOR COM ENCARGOS COMPLEMENTARES	SINAPI	H	1,27680000	R\$ 23,60	R\$ 30,13
88316	SERVENTE COM ENCARGOS COMPLEMENTARES	SINAPI	H	2,02670000	R\$ 19,98	R\$ 40,49
TOTAL Mão de Obra com Encargos Complementares:						R\$ 70,62

VALOR:	R\$ 479,43
--------	------------

94968 CONCRETO MAGRO PARA LASTRO, TRAÇO 1:4,5:4,5 (EM MASSA SECA DE CIMENTO/ AREIA MÉDIA/ BRITA 1) - PREPARO MECÂNICO COM BETONEIRA 600 L. AF_05/2021 (M3)

Equipamento Custo Horário		FONTE	UNID	COEFICIENTE	PREÇO UNITÁRIO	TOTAL
80226	BETONEIRA CAPACIDADE NOMINAL DE 600 L, CAPACIDADE DE MISTURA 360 L, MOTOR ELÉTRICO TRIFÁSICO POTÊNCIA DE 4 CV, SEM CARREGADOR - CHI DIURNO. AF_05/2023	SINAPI	CHI	0,64620000	R\$ 1,45	R\$ 0,93



RELATÓRIO ANALÍTICO - COMPOSIÇÕES AUXILIARES

89225	BETONEIRA CAPACIDADE NOMINAL DE 600 L, CAPACIDADE DE MISTURA 360 L, MOTOR ELÉTRICO TRIFÁSICO POTÊNCIA DE 4 CV, SEM CARREGADOR - CHP DIURNO. AF_05/2023	SINAPI	CHP	0,68330000	R\$ 5,28	R\$ 3,61
					TOTAL Equipamento Custo Horário:	R\$ 4,54

Material		FONTE	UNID	COEFICIENTE	PREÇO UNITÁRIO	TOTAL
00000370	AREIA MEDIA - POSTO JAZIDA/FORNECEDOR (RETIRADO NA JAZIDA, SEM TRANSPORTE)	SINAPI	M3	0,83250000	R\$ 125,00	R\$ 104,05
00001379	CIMENTO PORTLAND COMPOSTO CP II-32	SINAPI	KG	213,45310000	R\$ 0,76	R\$ 162,22
00004721	PEDRA BRITADA N. 1 (9,5 a 19 MM) POSTO PEDREIRA/FORNECEDOR, SEM FRETE	SINAPI	M3	0,58210000	R\$ 105,25	R\$ 61,26
					TOTAL Material:	R\$ 327,54

Mão de Obra com Encargos Complementares		FONTE	UNID	COEFICIENTE	PREÇO UNITÁRIO	TOTAL
8A377	OPERADOR DE BETONEIRA ESTACIONÁRIA/MISTURADOR COM ENCARGOS COMPLEMENTARES	SINAPI	H	1,33150000	R\$ 23,50	R\$ 31,42
8A316	SERVENTE COM ENCARGOS COMPLEMENTARES	SINAPI	H	2,10580000	R\$ 19,98	R\$ 42,07
					TOTAL Mão de Obra com Encargos Complementares:	R\$ 73,49
					VALOR:	R\$ 405,57

C0839 CONCRETO P/VIBR., FCK 13.5 MPa COM AGREGADO ADQUIRIDO (M3)						
Equipamento Custo Horário		FONTE	UNID	COEFICIENTE	PREÇO UNITÁRIO	TOTAL
10682	BETONEIRA ELÉTRICA 580L (CHP)	SEINFRA	H	0,71400000	R\$ 25,1770	R\$ 17,9764
					TOTAL Equipamento Custo Horário:	R\$ 17,9764

Material		FONTE	UNID	COEFICIENTE	PREÇO UNITÁRIO	TOTAL
10109	AREIA MEDIA	SEINFRA	M3	0,59710000	R\$ 83,5800	R\$ 74,9796
10805	CIMENTO PORTLAND	SEINFRA	KG	282,00000000	R\$ 0,7100	R\$ 200,2200
11605	PEDRISCO	SEINFRA	M3	0,83600000	R\$ 100,5000	R\$ 84,0180
					TOTAL Material:	R\$ 359,2176

Mão de Obra		FONTE	UNID	COEFICIENTE	PREÇO UNITÁRIO	TOTAL
12543	SERVENTE	SEINFRA	H	6,00000000	R\$ 18,4600	R\$ 110,7600
					TOTAL Mão de Obra:	R\$ 110,7600
					VALOR:	R\$ 487,95

C0840 CONCRETO P/VIBR., FCK 15 MPa COM AGREGADO ADQUIRIDO (M3)						
Equipamento Custo Horário		FONTE	UNID	COEFICIENTE	PREÇO UNITÁRIO	TOTAL
10682	BETONEIRA ELÉTRICA 580L (CHP)	SEINFRA	H	0,71400000	R\$ 25,1770	R\$ 17,9764
					TOTAL Equipamento Custo Horário:	R\$ 17,9764

Material		FONTE	UNID	COEFICIENTE	PREÇO UNITÁRIO	TOTAL
10109	AREIA MEDIA	SEINFRA	M3	0,59720000	R\$ 83,5800	R\$ 74,1522
10805	CIMENTO PORTLAND	SEINFRA	KG	284,00000000	R\$ 0,7100	R\$ 200,7400
11605	PEDRISCO	SEINFRA	M3	0,83600000	R\$ 100,5000	R\$ 84,0180
					TOTAL Material:	R\$ 358,9102

Mão de Obra		FONTE	UNID	COEFICIENTE	PREÇO UNITÁRIO	TOTAL

OBJETO: EXECUÇÃO DE REFORMA E AMPLIAÇÃO DA CRECHE MARIA NATALIA DO NASCIMENTO SABINO - BAIRRO MESQUITA JERÔNIMO, JUNTO A SECRETARIA DE EDUCAÇÃO DO MUNICÍPIO DE FORQUILHA/CE



RELATÓRIO ANALÍTICO - COMPOSIÇÕES AUXILIARES

12543	SERVENTE	SEINFRA	H	6,00000000	R\$ 18,4600	R\$ 110,7600
					TOTAL Mão de Obra:	R\$ 110,7600
					VALOR:	R\$ 495,65

C0843 CONCRETO P/VIBR., FCK 25 MPa COM AGREGADO ADQUIRIDO (M3)

Equipamento Custo Horário		FONTE	UNID	COEFICIENTE	PREÇO UNITÁRIO	TOTAL
10682	BETONEIRA ELÉTRICA 580L (CHP)	SEINFRA	H	0,71400000	R\$ 25,1770	R\$ 17,9764
					TOTAL Equipamento Custo Horário:	R\$ 17,9764

Material		FONTE	UNID	COEFICIENTE	PREÇO UNITÁRIO	TOTAL
10109	AREIA MEDIA	SEINFRA	M3	0,66690000	R\$ 83,5800	R\$ 72,4555
10280	BRITA	SEINFRA	M3	0,62700000	R\$ 100,5000	R\$ 63,0135
10805	CIMENTO PORTLAND	SEINFRA	KG	349,00000000	R\$ 0,7100	R\$ 247,7900
11605	PEDRISCO	SEINFRA	M3	0,20900000	R\$ 100,5000	R\$ 21,0045
					TOTAL Material:	R\$ 404,2635

Mão de Obra		FONTE	UNID	COEFICIENTE	PREÇO UNITÁRIO	TOTAL
12543	SERVENTE	SEINFRA	H	6,00000000	R\$ 18,4600	R\$ 110,7600
					TOTAL Mão de Obra:	R\$ 110,7600
					VALOR:	R\$ 533,00

94589 CONTRAMARCO DE ALUMÍNIO, FIXAÇÃO COM ARGAMASSA - FORNECIMENTO E INSTALAÇÃO. AF_12/2019 (M)

Material		FONTE	UNID	COEFICIENTE	PREÇO UNITÁRIO	TOTAL
00043657	CONTRAMARCO DE ALUMINIO (PERFIL 25) PARA ESQUADRIAS, TIPO CONVENCIONAL / CADEIRINHA, 60 MM (CM-060), INCLUSO CONEXÕES, GRAPAS E TRAVAMENTOS	SINAPI	M	1,00000000	R\$ 10,38	R\$ 10,38
					TOTAL Material:	R\$ 10,38

Mão de Obra com Encargos Complementares		FONTE	UNID	COEFICIENTE	PREÇO UNITÁRIO	TOTAL
88309	PEDREIRO COM ENCARGOS COMPLEMENTARES	SINAPI	H	0,34700000	R\$ 25,11	R\$ 8,71
88316	SERVENTE COM ENCARGOS COMPLEMENTARES	SINAPI	H	0,17400000	R\$ 19,98	R\$ 3,47
					TOTAL Mão de Obra com Encargos Complementares:	R\$ 12,18

Serviço		FONTE	UNID	COEFICIENTE	PREÇO UNITÁRIO	TOTAL
88629	ARGAMASSA TRAÇO 1:3 (EM VOLUME DE CIMENTO E AREIA MÉDIA ÚMIDA), PREPARO MANUAL. AF_06/2019	SINAPI	M3	0,00200000	R\$ 672,01	R\$ 1,34
					TOTAL Serviço:	R\$ 1,34
					VALOR:	R\$ 23,90

92803 CORTE E DOBRA DE AÇO CA-50, DIÂMETRO DE 10,0 MM. AF_06/2022 (KG)

Material		FONTE	UNID	COEFICIENTE	PREÇO UNITÁRIO	TOTAL
00000034	ACO CA-50, 10,0 MM, VERGALHAO	SINAPI	KG	1,11000000	R\$ 9,03	R\$ 10,02
					TOTAL Material:	R\$ 10,02

Mão de Obra com Encargos Complementares		FONTE	UNID	COEFICIENTE	PREÇO UNITÁRIO	TOTAL
88258	AJUDANTE DE ARMADOR COM ENCARGOS COMPLEMENTARES	SINAPI	H	0,00140000	R\$ 20,96	R\$ 0,02



RELATÓRIO ANALÍTICO - COMPOSIÇÕES AUXILIARES

88245	ARMADOR COM ENCARGOS COMPLEMENTARES	SINAPI	H	0,00880000	R\$ 24,99	R\$ 0,21
					TOTAL Mão de Obra com Encargos Complementares:	R\$ 0,23
					VALOR:	R\$ 10,25

92801 CORTE E DOBRA DE AÇO CA-50, DIÂMETRO DE 6,3 MM. AF_06/2022 (KG)						
Material		FONTE	UNID	COEFICIENTE	PREÇO UNITÁRIO	TOTAL
00000032	ACO CA-50, 6,3 MM, VERGALHAO	SINAPI	KG	1,07000000	R\$ 9,52	R\$ 10,18
					TOTAL Material:	R\$ 10,18
Mão de Obra com Encargos Complementares		FONTE	UNID	COEFICIENTE	PREÇO UNITÁRIO	TOTAL
88238	AJUDANTE DE ARMADOR COM ENCARGOS COMPLEMENTARES	SINAPI	H	0,00510000	R\$ 20,96	R\$ 0,10
88245	ARMADOR COM ENCARGOS COMPLEMENTARES	SINAPI	H	0,03100000	R\$ 24,99	R\$ 0,77
					TOTAL Mão de Obra com Encargos Complementares:	R\$ 0,87
					VALOR:	R\$ 11,05

92802 CORTE E DOBRA DE AÇO CA-50, DIÂMETRO DE 8,0 MM. AF_06/2022 (KG)						
Material		FONTE	UNID	COEFICIENTE	PREÇO UNITÁRIO	TOTAL
00000033	ACO CA-50, 8,0 MM, VERGALHAO	SINAPI	KG	1,11000000	R\$ 9,58	R\$ 10,63
					TOTAL Material:	R\$ 10,63
Mão de Obra com Encargos Complementares		FONTE	UNID	COEFICIENTE	PREÇO UNITÁRIO	TOTAL
88238	AJUDANTE DE ARMADOR COM ENCARGOS COMPLEMENTARES	SINAPI	H	0,00260000	R\$ 20,96	R\$ 0,05
88245	ARMADOR COM ENCARGOS COMPLEMENTARES	SINAPI	H	0,01620000	R\$ 24,99	R\$ 0,40
					TOTAL Mão de Obra com Encargos Complementares:	R\$ 0,45
					VALOR:	R\$ 11,08

92800 CORTE E DOBRA DE AÇO CA-60, DIÂMETRO DE 5,0 MM. AF_06/2022 (KG)						
Material		FONTE	UNID	COEFICIENTE	PREÇO UNITÁRIO	TOTAL
00043059	ACO CA-60, 4,2 MM, OU 5,0 MM, OU 6,0 MM, OU 7,0 MM, VERGALHAO	SINAPI	KG	1,07000000	R\$ 8,54	R\$ 9,13
					TOTAL Material:	R\$ 9,13
Mão de Obra com Encargos Complementares		FONTE	UNID	COEFICIENTE	PREÇO UNITÁRIO	TOTAL
88238	AJUDANTE DE ARMADOR COM ENCARGOS COMPLEMENTARES	SINAPI	H	0,00950000	R\$ 20,96	R\$ 0,19
88245	ARMADOR COM ENCARGOS COMPLEMENTARES	SINAPI	H	0,05810000	R\$ 24,99	R\$ 1,45
					TOTAL Mão de Obra com Encargos Complementares:	R\$ 1,64
					VALOR:	R\$ 10,77

95308 CURSO DE CAPACITAÇÃO PARA AJUDANTE DE ARMADOR (ENCARGOS COMPLEMENTARES) - HORISTA (H)						
Mão de Obra		FONTE	UNID	COEFICIENTE	PREÇO UNITÁRIO	TOTAL
00005114	AJUDANTE DE ARMADOR (HORISTA)	SINAPI	H	0,01328000	R\$ 12,86	R\$ 0,17



RELATÓRIO ANALÍTICO - COMPOSIÇÕES AUXILIARES

TOTAL Mão de Obra:	R\$ 0,17
VALOR:	R\$ 0,17

95309 CURSO DE CAPACITAÇÃO PARA AJUDANTE DE CARPINTEIRO (ENCARGOS COMPLEMENTARES) - HORISTA (H)					
Mão de Obra	FONTE	UNID	COEFICIENTE	PREÇO UNITÁRIO	TOTAL
00006117	CARPINTEIRO AUXILIAR (HORISTA)	SINAPI	H	0,01699000	R\$ 12,86
TOTAL Mão de Obra:					R\$ 0,21
VALOR:					R\$ 0,21

95313 CURSO DE CAPACITAÇÃO PARA AJUDANTE ESPECIALIZADO (ENCARGOS COMPLEMENTARES) - HORISTA (H)					
Mão de Obra	FONTE	UNID	COEFICIENTE	PREÇO UNITÁRIO	TOTAL
00000242	AJUDANTE ESPECIALIZADO (HORISTA)	SINAPI	H	0,01328000	R\$ 12,15
TOTAL Mão de Obra:					R\$ 0,16
VALOR:					R\$ 0,16

95314 CURSO DE CAPACITAÇÃO PARA ARMADOR (ENCARGOS COMPLEMENTARES) - HORISTA (H)					
Mão de Obra	FONTE	UNID	COEFICIENTE	PREÇO UNITÁRIO	TOTAL
00000378	ARMADOR (HORISTA)	SINAPI	H	0,01328000	R\$ 16,84
TOTAL Mão de Obra:					R\$ 0,22
VALOR:					R\$ 0,22

95316 CURSO DE CAPACITAÇÃO PARA AUXILIAR DE ELETRICISTA (ENCARGOS COMPLEMENTARES) - HORISTA (H)					
Mão de Obra	FONTE	UNID	COEFICIENTE	PREÇO UNITÁRIO	TOTAL
00000247	AJUDANTE DE ELETRICISTA (HORISTA)	SINAPI	H	0,04297000	R\$ 12,86
TOTAL Mão de Obra:					R\$ 0,55
VALOR:					R\$ 0,55

95317 CURSO DE CAPACITAÇÃO PARA AUXILIAR DE ENCANADOR OU BOMBEIRO HIDRÁULICO (ENCARGOS COMPLEMENTARES) - HORISTA (H)					
Mão de Obra	FONTE	UNID	COEFICIENTE	PREÇO UNITÁRIO	TOTAL
00000248	AUXILIAR DE ENCANADOR OU BOMBEIRO HIDRAULICO (HORISTA)	SINAPI	H	0,02070000	R\$ 12,86
TOTAL Mão de Obra:					R\$ 0,26
VALOR:					R\$ 0,26

95324 CURSO DE CAPACITAÇÃO PARA AZULEJISTA OU LADRILHISTA (ENCARGOS COMPLEMENTARES) - HORISTA (H)					
Mão de Obra	FONTE	UNID	COEFICIENTE	PREÇO UNITÁRIO	TOTAL
00004760	AZULEJISTA OU LADRILHEIRO (HORISTA)	SINAPI	H	0,01699000	R\$ 16,78
TOTAL Mão de Obra:					R\$ 0,28
VALOR:					R\$ 0,28



RELATÓRIO ANALÍTICO - COMPOSIÇÕES AUXILIARES

95330 CURSO DE CAPACITAÇÃO PARA CARPINTEIRO DE FÔRMAS (ENCARGOS COMPLEMENTARES) - HORISTA (H)						
Mão de Obra		FONTE	UNID	COEFICIENTE	PREÇO UNITÁRIO	TOTAL
00001213	CARPINTEIRO DE FORMAS (HORISTA)	SINAPI	H	0,01328000	R\$ 16,78	R\$ 0,22
TOTAL Mão de Obra:						R\$ 0,22
VALOR:						R\$ 0,22

95332 CURSO DE CAPACITAÇÃO PARA ELETRICISTA (ENCARGOS COMPLEMENTARES) - HORISTA (H)						
Mão de Obra		FONTE	UNID	COEFICIENTE	PREÇO UNITÁRIO	TOTAL
00002436	ELETRICISTA (HORISTA)	SINAPI	H	0,04297000	R\$ 16,78	R\$ 0,72
TOTAL Mão de Obra:						R\$ 0,72
VALOR:						R\$ 0,72

95335 CURSO DE CAPACITAÇÃO PARA ENCANADOR OU BOMBEIRO HIDRÁULICO (ENCARGOS COMPLEMENTARES) - HORISTA (H)						
Mão de Obra		FONTE	UNID	COEFICIENTE	PREÇO UNITÁRIO	TOTAL
00002696	ENCANADOR OU BOMBEIRO HIDRAULICO (HORISTA)	SINAPI	H	0,02070000	R\$ 16,78	R\$ 0,34
TOTAL Mão de Obra:						R\$ 0,34
VALOR:						R\$ 0,34

95337 CURSO DE CAPACITAÇÃO PARA GESSEIRO (ENCARGOS COMPLEMENTARES) - HORISTA (H)						
Mão de Obra		FONTE	UNID	COEFICIENTE	PREÇO UNITÁRIO	TOTAL
00012872	GESSEIRO (HORISTA)	SINAPI	H	0,01328000	R\$ 16,78	R\$ 0,22
TOTAL Mão de Obra:						R\$ 0,22
VALOR:						R\$ 0,22

95341 CURSO DE CAPACITAÇÃO PARA MARMORISTA/GRANITEIRO (ENCARGOS COMPLEMENTARES) - HORISTA (H)						
Mão de Obra		FONTE	UNID	COEFICIENTE	PREÇO UNITÁRIO	TOTAL
00004755	MARMORISTA / GRANITEIRO (HORISTA)	SINAPI	H	0,01699000	R\$ 16,41	R\$ 0,27
TOTAL Mão de Obra:						R\$ 0,27
VALOR:						R\$ 0,27

100298 CURSO DE CAPACITAÇÃO PARA MECÂNICO DE REFRIGERAÇÃO (ENCARGOS COMPLEMENTARES) - HORISTA (H)						
Mão de Obra		FONTE	UNID	COEFICIENTE	PREÇO UNITÁRIO	TOTAL
00034794	MECANICO DE REFRIGERACAO (HORISTA)	SINAPI	H	0,03184000	R\$ 16,58	R\$ 0,52
TOTAL Mão de Obra:						R\$ 0,52
VALOR:						R\$ 0,52

95389 CURSO DE CAPACITAÇÃO PARA OPERADOR DE BETONEIRA ESTACIONÁRIA/MISTURADOR (ENCARGOS COMPLEMENTARES) - HORISTA (H)						
Mão de Obra		FONTE	UNID	COEFICIENTE	PREÇO UNITÁRIO	TOTAL



RELATÓRIO ANALÍTICO - COMPOSIÇÕES AUXILIARES

00037666	OPERADOR DE BETONEIRA ESTACIONARIA / MISTURADOR (HORISTA)	SINAPI	H	0,00957000	R\$ 16,71	R\$ 0,15
TOTAL Mão de Obra:						R\$ 0,15
VALOR:						R\$ 0,15

95357 CURSO DE CAPACITAÇÃO PARA OPERADOR DE ESCAVADEIRA (ENCARGOS COMPLEMENTARES) - HORISTA (H)						
Mão de Obra		FONTE	UNID	COEFICIENTE	PREÇO UNITÁRIO	TOTAL
00004234	OPERADOR DE ESCAVADEIRA (HORISTA)	SINAPI	H	0,01328000	R\$ 21,65	R\$ 0,28
TOTAL Mão de Obra:						R\$ 0,28
VALOR:						R\$ 0,28

95358 CURSO DE CAPACITAÇÃO PARA OPERADOR DE GUINCHO (ENCARGOS COMPLEMENTARES) - HORISTA (H)						
Mão de Obra		FONTE	UNID	COEFICIENTE	PREÇO UNITÁRIO	TOTAL
00004253	OPERADOR DE GUINCHO OU GUINCHEIRO (HORISTA)	SINAPI	H	0,01885000	R\$ 16,71	R\$ 0,31
TOTAL Mão de Obra:						R\$ 0,31
VALOR:						R\$ 0,31

95359 CURSO DE CAPACITAÇÃO PARA OPERADOR DE GUINDASTE (ENCARGOS COMPLEMENTARES) - HORISTA (H)						
Mão de Obra		FONTE	UNID	COEFICIENTE	PREÇO UNITÁRIO	TOTAL
00004254	OPERADOR DE GUINDASTE (HORISTA)	SINAPI	H	0,01885000	R\$ 30,46	R\$ 0,57
TOTAL Mão de Obra:						R\$ 0,57
VALOR:						R\$ 0,57

95360 CURSO DE CAPACITAÇÃO PARA OPERADOR DE MÁQUINAS E EQUIPAMENTOS (ENCARGOS COMPLEMENTARES) - HORISTA (H)						
Mão de Obra		FONTE	UNID	COEFICIENTE	PREÇO UNITÁRIO	TOTAL
00004230	OPERADOR DE MAQUINAS E TRATORES DIVERSOS - TERRAPLANAGEM (HORISTA)	SINAPI	H	0,01328000	R\$ 21,24	R\$ 0,28
TOTAL Mão de Obra:						R\$ 0,28
VALOR:						R\$ 0,28

95371 CURSO DE CAPACITAÇÃO PARA PEDREIRO (ENCARGOS COMPLEMENTARES) - HORISTA (H)						
Mão de Obra		FONTE	UNID	COEFICIENTE	PREÇO UNITÁRIO	TOTAL
00004750	PEDREIRO (HORISTA)	SINAPI	H	0,02442000	R\$ 16,76	R\$ 0,40
TOTAL Mão de Obra:						R\$ 0,40
VALOR:						R\$ 0,40

95372 CURSO DE CAPACITAÇÃO PARA PINTOR (ENCARGOS COMPLEMENTARES) - HORISTA (H)						
Mão de Obra		FONTE	UNID	COEFICIENTE	PREÇO UNITÁRIO	TOTAL
00004783	PINTOR (HORISTA)	SINAPI	H	0,01689000	R\$ 16,78	R\$ 0,28
TOTAL Mão de Obra:						R\$ 0,28



RELATÓRIO ANALÍTICO - COMPOSIÇÕES AUXILIARES

VALOR:	R\$ 0,28
--------	----------

95378 CURSO DE CAPACITAÇÃO PARA SERVENTE (ENCARGOS COMPLEMENTARES) - HORISTA (H)						
Mão de Obra	FONTES	UNID	COEFICIENTE	PREÇO UNITÁRIO	TOTAL	
00006111	SERVENTE DE OBRAS (HORISTA)	SINAPI	H	0,02442000	R\$ 11,88	R\$ 0,29
TOTAL Mão de Obra:					R\$ 0,29	
VALOR:					R\$ 0,29	


95385 CURSO DE CAPACITAÇÃO PARA TELHADISTA (ENCARGOS COMPLEMENTARES) - HORISTA (H)						
Mão de Obra	FONTES	UNID	COEFICIENTE	PREÇO UNITÁRIO	TOTAL	
00012869	TELHADOR (HORISTA)	SINAPI	H	0,01328000	R\$ 16,58	R\$ 0,22
TOTAL Mão de Obra:					R\$ 0,22	
VALOR:					R\$ 0,22	

C1042 DEMOLIÇÃO DE ALVENARIA DE TIJOLOS C/ REAPROVEITAMENTO (M3)						
Mão de Obra	FONTES	UNID	COEFICIENTE	PREÇO UNITÁRIO	TOTAL	
12391	PEDREIRO	SEINFRA	H	0,60000000	R\$ 24,1600	R\$ 14,4960
12543	SERVENTE	SEINFRA	H	6,00000000	R\$ 18,4600	R\$ 110,7600
TOTAL Mão de Obra:					R\$ 125,2560	
VALOR:					R\$ 125,26	

88264 ELETRICISTA COM ENCARGOS COMPLEMENTARES (H)						
Encargos Complementares	FONTES	UNID	COEFICIENTE	PREÇO UNITÁRIO	TOTAL	
00037370	ALIMENTAÇÃO - HORISTA (COLETADO CAIXA - ENCARGOS COMPLEMENTARES)	SINAPI	H	1,00000000	R\$ 3,39	R\$ 3,39
00043484	EPI - FAMILIA ELETRICISTA - HORISTA (ENCARGOS COMPLEMENTARES - COLETADO CAIXA)	SINAPI	H	1,00000000	R\$ 1,20	R\$ 1,20
00037372	EXAMES - HORISTA (COLETADO CAIXA - ENCARGOS COMPLEMENTARES)	SINAPI	H	1,00000000	R\$ 1,34	R\$ 1,34
00043460	FERRAMENTAS - FAMILIA ELETRICISTA - HORISTA (ENCARGOS COMPLEMENTARES - COLETADO CAIXA)	SINAPI	H	1,00000000	R\$ 0,85	R\$ 0,85
00037373	SEGURO - HORISTA (COLETADO CAIXA - ENCARGOS COMPLEMENTARES)	SINAPI	H	1,00000000	R\$ 0,04	R\$ 0,04
00037371	TRANSPORTE - HORISTA (COLETADO CAIXA - ENCARGOS COMPLEMENTARES)	SINAPI	H	1,00000000	R\$ 1,10	R\$ 1,10
TOTAL Encargos Complementares:					R\$ 7,92	

Mão de Obra	FONTES	UNID	COEFICIENTE	PREÇO UNITÁRIO	TOTAL	
00002435	ELETRICISTA (HORISTA)	SINAPI	H	1,00000000	R\$ 16,78	R\$ 16,78
TOTAL Mão de Obra:					R\$ 16,78	

Serviço	FONTES	UNID	COEFICIENTE	PREÇO UNITÁRIO	TOTAL	
95332	CURSO DE CAPACITAÇÃO PARA ELETRICISTA (ENCARGOS COMPLEMENTARES) - HORISTA	SINAPI	H	1,00000000	R\$ 0,72	R\$ 0,72
TOTAL Serviço:					R\$ 0,72	
VALOR:					R\$ 25,42	



RELATÓRIO ANALÍTICO - COMPOSIÇÕES AUXILIARES

C1212 EMBOÇO C/ ARGAMASSA MISTA DE CIMENTO, CAL EM PASTA E AREIA S/PENEIRAR TRAÇO 1:1.5:9 ESP.= 20mm P/ PAREDE (M2)						
Material		FORTE	UNID	COEFICIENTE	PREÇO UNITÁRIO	TOTAL
10109	AREIA MEDIA	SEINFRA	M3	0,02430000	R\$ 83,5800	R\$ 2,0310
10442	CAL VIRGEM EM PO	SEINFRA	KG	2,24000000	R\$ 0,8800	R\$ 1,9712
10805	CIMENTO PORTLAND	SEINFRA	KG	3,24000000	R\$ 0,7100	R\$ 2,3004
TOTAL Material:						R\$ 6,3026

Mão de Obra		FORTE	UNID	COEFICIENTE	PREÇO UNITÁRIO	TOTAL
12391	PEDREIRO	SEINFRA	H	0,60000000	R\$ 24,1600	R\$ 14,4960
12543	SERVENTE	SEINFRA	H	0,86000000	R\$ 18,4600	R\$ 15,8756
TOTAL Mão de Obra:						R\$ 30,3716
VALOR:						R\$ 36,67

88267 ENCANADOR OU BOMBEIRO HIDRÁULICO COM ENCARGOS COMPLEMENTARES (H)						
Encargos Complementares		FORTE	UNID	COEFICIENTE	PREÇO UNITÁRIO	TOTAL
00037370	ALIMENTAÇÃO - HORISTA (COLETADO CAIXA - ENCARGOS COMPLEMENTARES)	SINAPI	H	1,00000000	R\$ 3,39	R\$ 3,39
00043485	EPI - FAMILIA ENCANADOR - HORISTA (ENCARGOS COMPLEMENTARES - COLETADO CAIXA)	SINAPI	H	1,00000000	R\$ 1,06	R\$ 1,06
00037372	EXAMES - HORISTA (COLETADO CAIXA - ENCARGOS COMPLEMENTARES)	SINAPI	H	1,00000000	R\$ 1,34	R\$ 1,34
00043481	FERRAMENTAS - FAMILIA ENCANADOR - HORISTA (ENCARGOS COMPLEMENTARES - COLETADO CAIXA)	SINAPI	H	1,00000000	R\$ 0,31	R\$ 0,31
00037373	SEGURO - HORISTA (COLETADO CAIXA - ENCARGOS COMPLEMENTARES)	SINAPI	H	1,00000000	R\$ 0,04	R\$ 0,04
00037371	TRANSPORTE - HORISTA (COLETADO CAIXA - ENCARGOS COMPLEMENTARES)	SINAPI	H	1,00000000	R\$ 1,10	R\$ 1,10
TOTAL Encargos Complementares:						R\$ 7,24

Mão de Obra		FORTE	UNID	COEFICIENTE	PREÇO UNITÁRIO	TOTAL
00002696	ENCANADOR OU BOMBEIRO HIDRAULICO (HORISTA)	SINAPI	H	1,00000000	R\$ 16,78	R\$ 16,78
TOTAL Mão de Obra:						R\$ 16,78

Serviço		FORTE	UNID	COEFICIENTE	PREÇO UNITÁRIO	TOTAL
95335	CURSO DE CAPACITAÇÃO PARA ENCANADOR OU BOMBEIRO HIDRÁULICO (ENCARGOS COMPLEMENTARES) - HORISTA	SINAPI	H	1,00000000	R\$ 0,34	R\$ 0,34
TOTAL Serviço:						R\$ 0,34
VALOR:						R\$ 24,36

C2784 ESCAVAÇÃO MANUAL SOLO DE 1A.CAT. PROF. ATÉ 1.50m (M3)						
Mão de Obra		FORTE	UNID	COEFICIENTE	PREÇO UNITÁRIO	TOTAL
12543	SERVENTE	SEINFRA	H	2,65000000	R\$ 18,4600	R\$ 48,9190
TOTAL Mão de Obra:						R\$ 48,9190
VALOR:						R\$ 48,92

92264 FABRICAÇÃO DE FÓRMA PARA PILARES E ESTRUTURAS SIMILARES, EM CHAPA DE MADEIRA COMPENSADA PLASTIFICADA, E = 18 MM. AF_09/2020 (M2)						
Equipamento Custo Horário		FORTE	UNID	COEFICIENTE	PREÇO UNITÁRIO	TOTAL



RELATÓRIO ANALÍTICO - COMPOSIÇÕES AUXILIARES

91593	SERRA CIRCULAR DE BANCADA COM MOTOR ELÉTRICO POTÊNCIA DE 5HP, COM COIFA PARA DISCO 10" - CHI DIURNO. AF_08/2015	SINAPI	CHI	0,25500000	R\$ 28,37	R\$ 7,23
91592	SERRA CIRCULAR DE BANCADA COM MOTOR ELÉTRICO POTÊNCIA DE 5HP, COM COIFA PARA DISCO 10" - CHP DIURNO. AF_06/2015	SINAPI	CHP	0,06300000	R\$ 29,77	R\$ 1,87
TOTAL Equipamento Custo Horário:						R\$ 9,10

Material		FONTE	UNID	COEFICIENTE	PREÇO UNITÁRIO	TOTAL
00001345	CHAPA/PAINEL DE MADEIRA COMPENSADA PLASTIFICADA (MADEIRITE PLASTIFICADO) PARA FORMA DE CONCRETO, DE 2200 x 1100 MM, E = 17* MM	SINAPI	M2	1,33600000	R\$ 98,78	R\$ 131,97
00004491	PONTALETE *7,5 X 7,5* CM EM PINUS, MISTA OU EQUIVALENTE DA REGIAO - BRUTA	SINAPI	M	2,30800000	R\$ 11,68	R\$ 26,95
00005068	PREGO DE AÇO POLIDO COM CABECA 17 X 21 (2 X 11)	SINAPI	KG	0,20800000	R\$ 13,90	R\$ 2,89
00004517	SARRAFO *2,5 X 7,5* CM EM PINUS, MISTA OU EQUIVALENTE DA REGIAO - BRUTA	SINAPI	M	9,23700000	R\$ 4,08	R\$ 37,66
TOTAL Material:						R\$ 199,49

Mão de Obra com Encargos Complementares		FONTE	UNID	COEFICIENTE	PREÇO UNITÁRIO	TOTAL
88239	AJUDANTE DE CARPINEIRO COM ENCARGOS COMPLEMENTARES	SINAPI	H	0,25000000	R\$ 20,86	R\$ 5,21
88262	CARPINEIRO DE FORMAS COM ENCARGOS COMPLEMENTARES	SINAPI	H	1,18000000	R\$ 24,79	R\$ 29,25
TOTAL Mão de Obra com Encargos Complementares:						R\$ 34,46
VALOR:						R\$ 243,05

92270 FABRICAÇÃO DE FÔRMA PARA VIGAS, COM MADEIRA SERRADA, E = 25 MM. AF_09/2020 (M2)						
Equipamento Custo Horário		FONTE	UNID	COEFICIENTE	PREÇO UNITÁRIO	TOTAL
91593	SERRA CIRCULAR DE BANCADA COM MOTOR ELÉTRICO POTÊNCIA DE 5HP, COM COIFA PARA DISCO 10" - CHI DIURNO. AF_08/2015	SINAPI	CHI	0,22400000	R\$ 28,37	R\$ 6,35
91592	SERRA CIRCULAR DE BANCADA COM MOTOR ELÉTRICO POTÊNCIA DE 5HP, COM COIFA PARA DISCO 10" - CHP DIURNO. AF_08/2015	SINAPI	CHP	0,05600000	R\$ 29,77	R\$ 1,66
TOTAL Equipamento Custo Horário:						R\$ 8,01

Material		FONTE	UNID	COEFICIENTE	PREÇO UNITÁRIO	TOTAL
00005068	PREGO DE AÇO POLIDO COM CABECA 17 X 21 (2 X 11)	SINAPI	KG	0,12800000	R\$ 13,90	R\$ 1,77
00004517	SARRAFO *2,5 X 7,5* CM EM PINUS, MISTA OU EQUIVALENTE DA REGIAO - BRUTA	SINAPI	M	4,22800000	R\$ 4,08	R\$ 17,25
00006189	TABUA NAO APARELHADA *2,5 X 30* CM, EM MACARANDUBA/MASSARANDUBA, ANGELIM OU EQUIVALENTE DA REGIAO - BRUTA	SINAPI	M	4,44800000	R\$ 26,09	R\$ 116,04
TOTAL Material:						R\$ 135,06

Mão de Obra com Encargos Complementares		FONTE	UNID	COEFICIENTE	PREÇO UNITÁRIO	TOTAL
88239	AJUDANTE DE CARPINEIRO COM ENCARGOS COMPLEMENTARES	SINAPI	H	0,17900000	R\$ 20,86	R\$ 3,73
88262	CARPINEIRO DE FORMAS COM ENCARGOS COMPLEMENTARES	SINAPI	H	0,79200000	R\$ 24,79	R\$ 19,63
TOTAL Mão de Obra com Encargos Complementares:						R\$ 23,36
VALOR:						R\$ 166,43

96541 FABRICAÇÃO, MONTAGEM E DESMONTAGEM DE FÔRMA PARA SAPATA, EM CHAPA DE MADEIRA COMPENSADA RESINADA, E=17 MM, 4 UTILIZAÇÕES. AF_01/2024 (M2)						
---	--	--	--	--	--	--



RELATÓRIO ANALÍTICO - COMPOSIÇÕES AUXILIARES

Equipamento Custo Horário		FONTE	UNID	COEFICIENTE	PREÇO UNITÁRIO	TOTAL
91693	SERRA CIRCULAR DE BANCADA COM MOTOR ELÉTRICO POTÊNCIA DE 5HP, COM COIFA PARA DISCO 10" - CHI DIURNO. AF_08/2015	SINAPI	CHI	0,23900000	R\$ 28,37	R\$ 6,78
91692	SERRA CIRCULAR DE BANCADA COM MOTOR ELÉTRICO POTÊNCIA DE 5HP, COM COIFA PARA DISCO 10" - CHP DIURNO. AF_08/2015	SINAPI	CHP	0,06000000	R\$ 29,77	R\$ 1,78
TOTAL Equipamento Custo Horário:						R\$ 8,56

Material		FONTE	UNID	COEFICIENTE	PREÇO UNITÁRIO	TOTAL
00001358	CHAPA/PAINEL DE MADEIRA COMPENSADA RESINADA (MADEIRITE RESINADO ROSA) PARA FORMA DE CONCRETO, DE 2200 x 1190 MM, E = 17 MM	SINAPI	M2	0,33600000	R\$ 58,33	R\$ 19,59
00002692	DESMOLDANTE PROTETOR PARA FORMAS DE MADEIRA, DE BASE OLEOSA EMULSIONADA EM AGUA	SINAPI	L	0,00955000	R\$ 9,42	R\$ 0,08
00004491	PONTALETE *7,5 X 7,5* CM EM PINUS, MISTA OU EQUIVALENTE DA REGIAO - BRUTA	SINAPI	M	0,73300000	R\$ 11,68	R\$ 8,56
000020247	PREGO DE AÇO POLIDO COM CABECA 15 X 15 (1 1/4 X 13)	SINAPI	KG	0,02200000	R\$ 15,39	R\$ 0,33
00005074	PREGO DE AÇO POLIDO COM CABECA 15 X 18 (1 1/2 X 13)	SINAPI	KG	0,00500000	R\$ 15,58	R\$ 0,07
00005073	PREGO DE AÇO POLIDO COM CABECA 17 X 24 (2 1/4 X 11)	SINAPI	KG	0,05500000	R\$ 14,17	R\$ 0,77
00040304	PREGO DE AÇO POLIDO COM CABECA DUPLA 17 X 27 (2 1/2 X 11)	SINAPI	KG	0,11900000	R\$ 17,16	R\$ 2,04
00004517	SARRAFO *2,5 X 7,5* CM EM PINUS, MISTA OU EQUIVALENTE DA REGIAO - BRUTA	SINAPI	M	5,40100000	R\$ 4,08	R\$ 22,03
TOTAL Material:						R\$ 53,47

Mão de Obra com Encargos Complementares		FONTE	UNID	COEFICIENTE	PREÇO UNITÁRIO	TOTAL
88239	AJUDANTE DE CARPINTEIRO COM ENCARGOS COMPLEMENTARES	SINAPI	H	1,38700000	R\$ 20,86	R\$ 28,93
88262	CARPINTEIRO DE FORMAS COM ENCARGOS COMPLEMENTARES	SINAPI	H	3,39500000	R\$ 24,79	R\$ 84,16
TOTAL Mão de Obra com Encargos Complementares:						R\$ 113,09

VALOR:	R\$ 175,12
--------	------------

6536 FABRICAÇÃO, MONTAGEM E DESMONTAGEM DE FÔRMA PARA VIGA BALDRAME, EM MADEIRA SERRADA, E=25 MM, 4 UTILIZAÇÕES. AF_01/2024 (M2)

Equipamento Custo Horário		FONTE	UNID	COEFICIENTE	PREÇO UNITÁRIO	TOTAL
91693	SERRA CIRCULAR DE BANCADA COM MOTOR ELÉTRICO POTÊNCIA DE 5HP, COM COIFA PARA DISCO 10" - CHI DIURNO. AF_08/2015	SINAPI	CHI	0,05300000	R\$ 28,37	R\$ 1,50
91692	SERRA CIRCULAR DE BANCADA COM MOTOR ELÉTRICO POTÊNCIA DE 5HP, COM COIFA PARA DISCO 10" - CHP DIURNO. AF_08/2015	SINAPI	CHP	0,01300000	R\$ 29,77	R\$ 0,38
TOTAL Equipamento Custo Horário:						R\$ 1,88

Material		FONTE	UNID	COEFICIENTE	PREÇO UNITÁRIO	TOTAL
00002692	DESMOLDANTE PROTETOR PARA FORMAS DE MADEIRA, DE BASE OLEOSA EMULSIONADA EM AGUA	SINAPI	L	0,01670000	R\$ 9,42	R\$ 0,15
00004491	PONTALETE *7,5 X 7,5* CM EM PINUS, MISTA OU EQUIVALENTE DA REGIAO - BRUTA	SINAPI	M	0,60500000	R\$ 11,68	R\$ 7,06
00005073	PREGO DE AÇO POLIDO COM CABECA 17 X 24 (2 1/4 X 11)	SINAPI	KG	0,02600000	R\$ 14,17	R\$ 0,36
00040304	PREGO DE AÇO POLIDO COM CABECA DUPLA 17 X 27 (2 1/2 X 11)	SINAPI	KG	0,05300000	R\$ 17,16	R\$ 0,90
00004517	SARRAFO *2,5 X 7,5* CM EM PINUS, MISTA OU EQUIVALENTE DA REGIAO - BRUTA	SINAPI	M	0,54700000	R\$ 4,08	R\$ 2,23
00006212	TABUA *2,5 X 30 CM EM PINUS, MISTA OU EQUIVALENTE DA REGIAO - BRUTA	SINAPI	M	1,13400000	R\$ 19,36	R\$ 21,95



RELATÓRIO ANALÍTICO - COMPOSIÇÕES AUXILIARES

TOTAL Material:	R\$ 32,65
-----------------	-----------

Mão de Obra com Encargos Complementares		FONTE	UNID	COEFICIENTE	PREÇO UNITÁRIO	TOTAL
88239	AJUDANTE DE CARPINTEIRO COM ENCARGOS COMPLEMENTARES	SINAPI	H	0,47700000	R\$ 20,86	R\$ 9,95
88262	CARPINTEIRO DE FORMAS COM ENCARGOS COMPLEMENTARES	SINAPI	H	1,06800000	R\$ 24,79	R\$ 26,97

TOTAL Mão de Obra com Encargos Complementares:	R\$ 36,92
--	-----------

VALOR:	R\$ 71,45
--------	-----------

91166 FIXAÇÃO DE TUBOS HORIZONTAIS DE PEX OU MULTICAMADAS, DIÂMETROS IGUAIS OU INFERIORES A 40 MM, COM ABRAÇADEIRA PLÁSTICA FIXADA EM LAJE. AF_09/2023_PE (M)

Material		FONTE	UNID	COEFICIENTE	PREÇO UNITÁRIO	TOTAL
00000408	ABRACADEIRA DE NYLON PARA AMARRAÇÃO DE CABOS, COMPRIMENTO DE 390 X 14,6* MM	SINAPI	UN	1,33330000	R\$ 0,74	R\$ 0,98
00004350	BUCHA DE NYLON, DIAMETRO DO FURO 8 MM, COMPRIMENTO 40 MM, COM PARAFUSO DE ROSCA SOBERBA, CABECA CHATA, FENDA SIMPLES, 4,8 X 50 MM	SINAPI	UN	1,40000000	R\$ 0,87	R\$ 1,21

TOTAL Material:	R\$ 2,19
-----------------	----------

Mão de Obra com Encargos Complementares		FONTE	UNID	COEFICIENTE	PREÇO UNITÁRIO	TOTAL
88248	AUXILIAR DE ENCANADOR OU BOMBEIRO HIDRÁULICO COM ENCARGOS COMPLEMENTARES	SINAPI	H	0,01290000	R\$ 20,36	R\$ 0,26
88257	ENCANADOR OU BOMBEIRO HIDRÁULICO COM ENCARGOS COMPLEMENTARES	SINAPI	H	0,05690000	R\$ 24,36	R\$ 1,38

TOTAL Mão de Obra com Encargos Complementares:	R\$ 1,64
--	----------

VALOR:	R\$ 3,83
--------	----------

C1400 FORMA DE TÁBUAS DE 1" DE 3A. P/FUNDAÇÕES UTIL. 5 X (M2)

Material		FONTE	UNID	COEFICIENTE	PREÇO UNITÁRIO	TOTAL
10965	DESMOLDANTE PARA FORMAS	SEINFRA	L	0,40000000	R\$ 8,4500	R\$ 3,3800
11728	PREGO 18X27 (2.1/2" X 10) (APROXIMADAMENTE 198UN/KG)	SEINFRA	KG	0,15000000	R\$ 14,2000	R\$ 2,1300
11845	SARRAFO DE 1"X4"	SEINFRA	M	0,50000000	R\$ 6,0500	R\$ 3,0250
11916	TABUA DE 1" DE 3A. - L = 30cm	SEINFRA	M	1,00000000	R\$ 12,7700	R\$ 12,7700

TOTAL Material:	R\$ 21,3050
-----------------	-------------

Mão de Obra		FONTE	UNID	COEFICIENTE	PREÇO UNITÁRIO	TOTAL
10041	AJUDANTE DE CARPINTEIRO	SEINFRA	H	1,30000000	R\$ 19,1000	R\$ 24,8300
10498	CARPINTEIRO	SEINFRA	H	1,30000000	R\$ 24,1600	R\$ 31,4080

TOTAL Mão de Obra:	R\$ 56,2380
--------------------	-------------

VALOR:	R\$ 77,54
--------	-----------

88269 GESSEIRO COM ENCARGOS COMPLEMENTARES (H)

Encargos Complementares		FONTE	UNID	COEFICIENTE	PREÇO UNITÁRIO	TOTAL
00037370	ALIMENTAÇÃO - HORISTA (COLETADO CAIXA - ENCARGOS COMPLEMENTARES)	SINAPI	H	1,00000000	R\$ 3,39	R\$ 3,39
00043489	EPI - FAMÍLIA PEDREIRO - HORISTA (ENCARGOS COMPLEMENTARES - COLETADO CAIXA)	SINAPI	H	1,00000000	R\$ 1,24	R\$ 1,24



RELATÓRIO ANALÍTICO - COMPOSIÇÕES AUXILIARES

Item	Descrição	Fonte	Unid	Coefficiente	Preço Unitário	Total
00037372	EXAMES - HORISTA (COLETADO CAIXA - ENCARGOS COMPLEMENTARES)	SINAPI	H	1,00000000	R\$ 1,34	R\$ 1,34
00043405	FERRAMENTAS - FAMILIA PEDREIRO - HORISTA (ENCARGOS COMPLEMENTARES - COLETADO CAIXA)	SINAPI	H	1,00000000	R\$ 0,82	R\$ 0,82
00037373	SEGURO - HORISTA (COLETADO CAIXA - ENCARGOS COMPLEMENTARES)	SINAPI	H	1,00000000	R\$ 0,04	R\$ 0,04
00037371	TRANSPORTE - HORISTA (COLETADO CAIXA - ENCARGOS COMPLEMENTARES)	SINAPI	H	1,00000000	R\$ 1,10	R\$ 1,10
TOTAL Encargos Complementares:						R\$ 7,93

Mão de Obra	Fonte	Unid	Coefficiente	Preço Unitário	Total
00012872	GESSEIRO (HORISTA)	SINAPI	H	1,00000000	R\$ 16,78
TOTAL Mão de Obra:					R\$ 16,78

Serviço	Fonte	Unid	Coefficiente	Preço Unitário	Total
95337	CURSO DE CAPACITAÇÃO PARA GESSEIRO (ENCARGOS COMPLEMENTARES) - HORISTA	SINAPI	H	1,00000000	R\$ 0,22
TOTAL Serviço:					R\$ 0,22

VALOR:	R\$ 24,93
--------	-----------

90279 GRAUTE FGK=20 MPA; TRAÇO 1:0,04:1,8:2,1 (EM MASSA SECA DE CIMENTO/ CAL/ AREIA GROSSA/ BRITA 0) - PREPARO MECÂNICO COM BETONEIRA 400 L. AF_09/2021 (M3)

Equipamento Custo Horário	Fonte	Unid	Coefficiente	Preço Unitário	Total
88831	BETONEIRA CAPACIDADE NOMINAL DE 400 L, CAPACIDADE DE MISTURA 280 L, MOTOR ELÉTRICO TRIFÁSICO POTÊNCIA DE 2 CV, SEM CARREGADOR - CHI DIURNO. AF_05/2023	SINAPI	CHI	0,49310000	R\$ 0,35
88830	BETONEIRA CAPACIDADE NOMINAL DE 400 L, CAPACIDADE DE MISTURA 280 L, MOTOR ELÉTRICO TRIFÁSICO POTÊNCIA DE 2 CV, SEM CARREGADOR - CHP DIURNO. AF_05/2023	SINAPI	CHP	1,11380000	R\$ 1,91
TOTAL Equipamento Custo Horário:					R\$ 2,29

Material	Fonte	Unid	Coefficiente	Preço Unitário	Total
00000367	AREIA GROSSA - POSTO JAZIDA/FORNECEDOR (RETIRADO NA JAZIDA, SEM TRANSPORTE)	SINAPI	M3	0,63020000	R\$ 126,83
00001105	CAL HIDRATADA CH-I PARA ARGAMASSAS	SINAPI	KG	15,12550000	R\$ 17,09
00001379	CIMENTO PORTLAND COMPOSTO CP II-32	SINAPI	KG	420,15270000	R\$ 319,31
00004720	PEDRA BRITADA N. 0, OU PEDRISCO (4,8 A 9,5 MM) POSTO PEDREIRA/FORNECEDOR, SEM FRETE	SINAPI	M3	0,58820000	R\$ 71,47
TOTAL Material:					R\$ 487,67

Mão de Obra com Encargos Complementares	Fonte	Unid	Coefficiente	Preço Unitário	Total
88377	OPERADOR DE BETONEIRA ESTACIONÁRIA/MISTURADOR COM ENCARGOS COMPLEMENTARES	SINAPI	H	1,60690000	R\$ 23,60
88316	SERVENTE COM ENCARGOS COMPLEMENTARES	SINAPI	H	2,54920000	R\$ 19,98
TOTAL Mão de Obra com Encargos Complementares:					R\$ 88,85

VALOR:	R\$ 578,81
--------	------------

89995 GRAUTEAMENTO DE CINTA SUPERIOR OU DE VERGA EM ALVENARIA ESTRUTURAL. AF_09/2021 (M3)

Mão de Obra com Encargos Complementares	Fonte	Unid	Coefficiente	Preço Unitário	Total
88309	PEDREIRO COM ENCARGOS COMPLEMENTARES	SINAPI	H	7,41480000	R\$ 25,11
88316	SERVENTE COM ENCARGOS COMPLEMENTARES	SINAPI	H	4,94320000	R\$ 19,98



RELATÓRIO ANALÍTICO - COMPOSIÇÕES AUXILIARES

TOTAL Mão de Obra com Encargos Complementares:	R\$ 264,94
--	------------

Serviço	FONTES	UNID	COEFICIENTE	PREÇO UNITÁRIO	TOTAL
90279	GRAUTE FGK=20 MPA; TRAÇO 1:0,04:1,8:2,1 (EM MASSA SECA DE CIMENTO/ CAL/ AREIA GROSSA/ BRITA 0) - PREPARO MECÂNICO COM BETONEIRA 400 L. AF_09/2021	M3	1,20300000	R\$ 578,81	R\$ 696,30
TOTAL Serviço:					R\$ 696,30
VALOR:					R\$ 981,24

103001 GRELHA DE FERRO FUNDIDO SIMPLES COM REQUADRO, 150 X 1000 MM, ASSENTADA COM ARGAMASSA 1 : 3 CIMENTO: AREIA - FORNECIMENTO E INSTALAÇÃO. AF_08/2021 (UN)

Material	FONTES	UNID	COEFICIENTE	PREÇO UNITÁRIO	TOTAL
00011235	GRELHA FOFO SIMPLES COM REQUADRO, CARGA MAXIMA 1,5 T, 150 X 1000 MM, E= *15* MM	UN	1,00000000	R\$ 217,67	R\$ 217,67
TOTAL Material:					R\$ 217,67

Mão de Obra com Encargos Complementares	FONTES	UNID	COEFICIENTE	PREÇO UNITÁRIO	TOTAL
88309	PEDREIRO COM ENCARGOS COMPLEMENTARES	H	0,45300000	R\$ 25,11	R\$ 11,37
88316	SERVENTE COM ENCARGOS COMPLEMENTARES	H	0,45300000	R\$ 19,98	R\$ 9,05
TOTAL Mão de Obra com Encargos Complementares:					R\$ 20,42

Serviço	FONTES	UNID	COEFICIENTE	PREÇO UNITÁRIO	TOTAL
88529	ARGAMASSA TRAÇO 1:3 (EM VOLUME DE CIMENTO E AREIA MÉDIA ÚMIDA), PREPARO MANUAL. AF_08/2019	M3	0,00540000	R\$ 672,01	R\$ 3,62
TOTAL Serviço:					R\$ 3,62
VALOR:					R\$ 241,71

93282 GUINCHO ELÉTRICO DE COLUNA, CAPACIDADE 400 KG, COM MOTO FREIO, MOTOR TRIFÁSICO DE 1,25 CV - CHI DIURNO. AF_03/2016 (CHI)

Mão de Obra com Encargos Complementares	FONTES	UNID	COEFICIENTE	PREÇO UNITÁRIO	TOTAL
88295	OPERADOR DE GUINCHO COM ENCARGOS COMPLEMENTARES	H	1,00000000	R\$ 23,76	R\$ 23,76
TOTAL Mão de Obra com Encargos Complementares:					R\$ 23,76

Serviço	FONTES	UNID	COEFICIENTE	PREÇO UNITÁRIO	TOTAL
93277	GUINCHO ELÉTRICO DE COLUNA, CAPACIDADE 400 KG, COM MOTO FREIO, MOTOR TRIFÁSICO DE 1,25 CV - DEPRECIAÇÃO. AF_03/2016	H	1,00000000	R\$ 0,53	R\$ 0,53
93278	GUINCHO ELÉTRICO DE COLUNA, CAPACIDADE 400 KG, COM MOTO FREIO, MOTOR TRIFÁSICO DE 1,25 CV - JUROS. AF_03/2016	H	1,00000000	R\$ 0,12	R\$ 0,12
TOTAL Serviço:					R\$ 0,65
VALOR:					R\$ 24,41

93281 GUINCHO ELÉTRICO DE COLUNA, CAPACIDADE 400 KG, COM MOTO FREIO, MOTOR TRIFÁSICO DE 1,25 CV - CHP DIURNO. AF_03/2016 (CHP)

Mão de Obra com Encargos Complementares	FONTES	UNID	COEFICIENTE	PREÇO UNITÁRIO	TOTAL
88295	OPERADOR DE GUINCHO COM ENCARGOS COMPLEMENTARES	H	1,00000000	R\$ 23,76	R\$ 23,76
TOTAL Mão de Obra com Encargos Complementares:					R\$ 23,76

Serviço	FONTES	UNID	COEFICIENTE	PREÇO UNITÁRIO	TOTAL
---------	--------	------	-------------	----------------	-------



RELATÓRIO ANALÍTICO - COMPOSIÇÕES AUXILIARES

93277	GUINCHO ELÉTRICO DE COLUNA, CAPACIDADE 400 KG, COM MOTO FREIO, MOTOR TRIFÁSICO DE 1,25 CV - DEPRECIAÇÃO. AF_03/2016	SINAPI	H	1,00000000	R\$ 0,53	R\$ 0,53
93278	GUINCHO ELÉTRICO DE COLUNA, CAPACIDADE 400 KG, COM MOTO FREIO, MOTOR TRIFÁSICO DE 1,25 CV - JUROS. AF_03/2016	SINAPI	H	1,00000000	R\$ 0,12	R\$ 0,12
93279	GUINCHO ELÉTRICO DE COLUNA, CAPACIDADE 400 KG, COM MOTO FREIO, MOTOR TRIFÁSICO DE 1,25 CV - MANUTENÇÃO. AF_03/2016	SINAPI	H	1,00000000	R\$ 0,49	R\$ 0,49
93280	GUINCHO ELÉTRICO DE COLUNA, CAPACIDADE 400 KG, COM MOTO FREIO, MOTOR TRIFÁSICO DE 1,25 CV - MATERIAIS NA OPERAÇÃO. AF_03/2016	SINAPI	H	1,00000000	R\$ 0,77	R\$ 0,77
					TOTAL Serviço:	R\$ 1,91
					VALOR:	R\$ 25,67

93277 GUINCHO ELÉTRICO DE COLUNA, CAPACIDADE 400 KG, COM MOTO FREIO, MOTOR TRIFÁSICO DE 1,25 CV - DEPRECIAÇÃO. AF_03/2016 (H)

Equipamento	FONTE	UNID	COEFICIENTE	PREÇO UNITÁRIO	TOTAL	
00036487	GUINCHO ELETRICO DE COLUNA, CAPACIDADE 400 KG, COM MOTO FREIO, MOTOR TRIFASICO DE 1,25 CV	SINAPI	UN	0,00006400	R\$ 8.289,27	R\$ 0,53
					TOTAL Equipamento:	R\$ 0,53
					VALOR:	R\$ 0,53

93278 GUINCHO ELÉTRICO DE COLUNA, CAPACIDADE 400 KG, COM MOTO FREIO, MOTOR TRIFÁSICO DE 1,25 CV - JUROS. AF_03/2016 (H)

Equipamento	FONTE	UNID	COEFICIENTE	PREÇO UNITÁRIO	TOTAL	
00036487	GUINCHO ELETRICO DE COLUNA, CAPACIDADE 400 KG, COM MOTO FREIO, MOTOR TRIFASICO DE 1,25 CV	SINAPI	UN	0,00001480	R\$ 8.289,27	R\$ 0,12
					TOTAL Equipamento:	R\$ 0,12
					VALOR:	R\$ 0,12

93279 GUINCHO ELÉTRICO DE COLUNA, CAPACIDADE 400 KG, COM MOTO FREIO, MOTOR TRIFÁSICO DE 1,25 CV - MANUTENÇÃO. AF_03/2016 (H)

Equipamento	FONTE	UNID	COEFICIENTE	PREÇO UNITÁRIO	TOTAL	
00036487	GUINCHO ELETRICO DE COLUNA, CAPACIDADE 400 KG, COM MOTO FREIO, MOTOR TRIFASICO DE 1,25 CV	SINAPI	UN	0,00006000	R\$ 8.289,27	R\$ 0,49
					TOTAL Equipamento:	R\$ 0,49
					VALOR:	R\$ 0,49

93280 GUINCHO ELÉTRICO DE COLUNA, CAPACIDADE 400 KG, COM MOTO FREIO, MOTOR TRIFÁSICO DE 1,25 CV - MATERIAIS NA OPERAÇÃO. AF_03/2016 (H)

Especiais	FONTE	UNID	COEFICIENTE	PREÇO UNITÁRIO	TOTAL	
00002705	ENERGIA ELETRICA ATE 2000 KWH INDUSTRIAL, SEM DEMANDA	SINAPI	KWH	0,78000000	R\$ 0,99	R\$ 0,77
					TOTAL Especiais:	R\$ 0,77
					VALOR:	R\$ 0,77

93288 GUINDASTE HIDRÁULICO AUTOPROPULIDO, COM LANÇA TELESCÓPICA 40 M, CAPACIDADE MÁXIMA 60 T, POTÊNCIA 260 KW - CHI DIURNO. AF_03/2016 (CHI)

Mão de Obra com Encargos Complementares	FONTE	UNID	COEFICIENTE	PREÇO UNITÁRIO	TOTAL	
88296	OPERADOR DE GUINDASTE COM ENCARGOS COMPLEMENTARES	SINAPI	H	1,00000000	R\$ 37,77	R\$ 37,77



RELATÓRIO ANALÍTICO - COMPOSIÇÕES AUXILIARES

TOTAL Mão de Obra com Encargos Complementares:	R\$ 37,77
--	-----------

Serviço	FONTES	UNID	COEFICIENTE	PREÇO UNITÁRIO	TOTAL	
93283	GUINDASTE HIDRÁULICO AUTOPROPELIDO, COM LANÇA TELESCÓPICA 40 M, CAPACIDADE MÁXIMA 60 T, POTÊNCIA 260 KW - DEPRECIÇÃO. AF_03/2016	SINAPI	H	1,00000000	R\$ 96,78	R\$ 96,78
93296	GUINDASTE HIDRÁULICO AUTOPROPELIDO, COM LANÇA TELESCÓPICA 40 M, CAPACIDADE MÁXIMA 60 T, POTÊNCIA 260 KW - IMPOSTOS E SEGUROS. AF_03/2016	SINAPI	H	1,00000000	R\$ 13,79	R\$ 13,79
93284	GUINDASTE HIDRÁULICO AUTOPROPELIDO, COM LANÇA TELESCÓPICA 40 M, CAPACIDADE MÁXIMA 60 T, POTÊNCIA 260 KW - JUROS. AF_03/2016	SINAPI	H	1,00000000	R\$ 34,11	R\$ 34,11
TOTAL Serviço:					R\$ 144,68	
VALOR:					R\$ 182,45	

93287 GUINDASTE HIDRÁULICO AUTOPROPELIDO, COM LANÇA TELESCÓPICA 40 M, CAPACIDADE MÁXIMA 60 T, POTÊNCIA 260 KW - CHP DIURNO. AF_03/2016 (CHP)

Mão de Obra com Encargos Complementares	FONTES	UNID	COEFICIENTE	PREÇO UNITÁRIO	TOTAL	
89296	OPERADOR DE GUINDASTE COM ENCARGOS COMPLEMENTARES	SINAPI	H	1,00000000	R\$ 37,77	R\$ 37,77
TOTAL Mão de Obra com Encargos Complementares:					R\$ 37,77	


Serviço	FONTES	UNID	COEFICIENTE	PREÇO UNITÁRIO	TOTAL	
93283	GUINDASTE HIDRÁULICO AUTOPROPELIDO, COM LANÇA TELESCÓPICA 40 M, CAPACIDADE MÁXIMA 60 T, POTÊNCIA 260 KW - DEPRECIÇÃO. AF_03/2016	SINAPI	H	1,00000000	R\$ 96,78	R\$ 96,78
93296	GUINDASTE HIDRÁULICO AUTOPROPELIDO, COM LANÇA TELESCÓPICA 40 M, CAPACIDADE MÁXIMA 60 T, POTÊNCIA 260 KW - IMPOSTOS E SEGUROS. AF_03/2016	SINAPI	H	1,00000000	R\$ 13,79	R\$ 13,79
93284	GUINDASTE HIDRÁULICO AUTOPROPELIDO, COM LANÇA TELESCÓPICA 40 M, CAPACIDADE MÁXIMA 60 T, POTÊNCIA 260 KW - JUROS. AF_03/2016	SINAPI	H	1,00000000	R\$ 34,11	R\$ 34,11
93285	GUINDASTE HIDRÁULICO AUTOPROPELIDO, COM LANÇA TELESCÓPICA 40 M, CAPACIDADE MÁXIMA 60 T, POTÊNCIA 260 KW - MANUTENÇÃO. AF_03/2016	SINAPI	H	1,00000000	R\$ 155,57	R\$ 155,57
93286	GUINDASTE HIDRÁULICO AUTOPROPELIDO, COM LANÇA TELESCÓPICA 40 M, CAPACIDADE MÁXIMA 60 T, POTÊNCIA 260 KW - MATERIAIS NA OPERAÇÃO. AF_03/2016	SINAPI	H	1,00000000	R\$ 12,87	R\$ 12,87
TOTAL Serviço:					R\$ 313,12	
VALOR:					R\$ 350,89	

93283 GUINDASTE HIDRÁULICO AUTOPROPELIDO, COM LANÇA TELESCÓPICA 40 M, CAPACIDADE MÁXIMA 60 T, POTÊNCIA 260 KW - DEPRECIÇÃO. AF_03/2016 (H)

Equipamento	FONTES	UNID	COEFICIENTE	PREÇO UNITÁRIO	TOTAL	
00044474	GUINDASTE HIDRAULICO AUTOPROPELIDO, COM LANCA TELESCÓPICA 40 M, CAPACIDADE MAXIMA 60 T, POTENCIA 260 KW, TRACAO 6 X 6	SINAPI	UN	0,00004000	R\$ 2.419.548,54	R\$ 96,78
TOTAL Equipamento:					R\$ 96,78	
VALOR:					R\$ 96,78	

93296 GUINDASTE HIDRÁULICO AUTOPROPELIDO, COM LANÇA TELESCÓPICA 40 M, CAPACIDADE MÁXIMA 60 T, POTÊNCIA 260 KW - IMPOSTOS E SEGUROS. AF_03/2016 (H)

Equipamento	FONTES	UNID	COEFICIENTE	PREÇO UNITÁRIO	TOTAL	
00044474	GUINDASTE HIDRAULICO AUTOPROPELIDO, COM LANCA TELESCÓPICA 40 M, CAPACIDADE MAXIMA 60 T, POTENCIA 260 KW, TRACAO 6 X 6	SINAPI	UN	0,00000570	R\$ 2.419.548,54	R\$ 13,79



RELATÓRIO ANALÍTICO - COMPOSIÇÕES AUXILIARES

TOTAL Equipamento:	R\$ 13,79
--------------------	-----------

VALOR:	R\$ 13,79
--------	-----------

93284 GUINDASTE HIDRÁULICO AUTOPROPELIDO, COM LANÇA TELESCÓPICA 40 M, CAPACIDADE MÁXIMA 60 T, POTÊNCIA 260 KW - JUROS. AF_03/2016 (H)

Equipamento	FONTE	UNID	COEFICIENTE	PREÇO UNITÁRIO	TOTAL
00044474 GUINDASTE HIDRAULICO AUTOPROPELIDO, COM LANCA TELESCOPICA 40 M, CAPACIDADE MAXIMA 60 T, POTENCIA 260 KW, TRACAO 6 X 6	SINAPI	UN	0,00001410	R\$ 2.419.548,54	R\$ 34,11

TOTAL Equipamento:	R\$ 34,11
--------------------	-----------

VALOR:	R\$ 34,11
--------	-----------

93285 GUINDASTE HIDRÁULICO AUTOPROPELIDO, COM LANÇA TELESCÓPICA 40 M, CAPACIDADE MÁXIMA 60 T, POTÊNCIA 260 KW - MANUTENÇÃO. AF_03/2016 (H)

Equipamento	FONTE	UNID	COEFICIENTE	PREÇO UNITÁRIO	TOTAL
00044474 GUINDASTE HIDRAULICO AUTOPROPELIDO, COM LANCA TELESCOPICA 40 M, CAPACIDADE MAXIMA 60 T, POTENCIA 260 KW, TRACAO 6 X 6	SINAPI	UN	0,00006430	R\$ 2.419.548,54	R\$ 155,57

TOTAL Equipamento:	R\$ 155,57
--------------------	------------

VALOR:	R\$ 155,57
--------	------------

93286 GUINDASTE HIDRÁULICO AUTOPROPELIDO, COM LANÇA TELESCÓPICA 40 M, CAPACIDADE MÁXIMA 60 T, POTÊNCIA 260 KW - MATERIAIS NA OPERAÇÃO. AF_03/2016 (H)

Especiais	FONTE	UNID	COEFICIENTE	PREÇO UNITÁRIO	TOTAL
00002795 ENERGIA ELETRICA ATE 2000 KWH INDUSTRIAL, SEM DEMANDA	SINAPI	KWH	13,00000000	R\$ 0,99	R\$ 12,87

TOTAL Especiais:	R\$ 12,87
------------------	-----------

VALOR:	R\$ 12,87
--------	-----------

92260 INSTALAÇÃO DE TESOURA (INTEIRA OU MEIA), BIAPOIADA, EM MADEIRA NÃO APARELHADA, PARA VÃOS MAIORES OU IGUAIS A 6,0 E MENORES QUE 8,0 M, INCLUSO IÇAMENTO. AF_07/2019 (UN)

Equipamento Custo Horário	FONTE	UNID	COEFICIENTE	PREÇO UNITÁRIO	TOTAL
93286 GUINDASTE HIDRÁULICO AUTOPROPELIDO, COM LANÇA TELESCÓPICA 40 M, CAPACIDADE MÁXIMA 60 T, POTÊNCIA 260 KW - CHI DIURNO. AF_03/2016	SINAPI	CHI	0,15700000	R\$ 182,45	R\$ 28,54
93287 GUINDASTE HIDRÁULICO AUTOPROPELIDO, COM LANÇA TELESCÓPICA 40 M, CAPACIDADE MÁXIMA 60 T, POTÊNCIA 260 KW - CHP DIURNO. AF_03/2016	SINAPI	CHP	0,11330000	R\$ 350,89	R\$ 39,75

TOTAL Equipamento Custo Horário:	R\$ 68,39
----------------------------------	-----------

Material	FONTE	UNID	COEFICIENTE	PREÇO UNITÁRIO	TOTAL
00040552 PARAFUSO, AUTOATARRAXANTE, CABECA CHATA, FENDA SIMPLES, EM AÇO ZINCADO, 1/4" (6,35 MM) X 25 MM	SINAPI	CENTO	0,04000000	R\$ 64,28	R\$ 2,57
00005075 PREGO DE AÇO POLIDO COM CABECA 18 X 36 (2 3/4 X 10)	SINAPI	KG	1,12500000	R\$ 13,90	R\$ 15,63
00004425 VIGA NAO APARELHADA 6 X 12 CM, EM MACARANDUBA/MASSARANDUBA, ANGELIM OU EQUIVALENTE DA REGIAO - BRUTA	SINAPI	M	9,00000000	R\$ 28,75	R\$ 240,75

TOTAL Material:	R\$ 258,95
-----------------	------------

Mão de Obra com Encargos Complementares	FONTE	UNID	COEFICIENTE	PREÇO UNITÁRIO	TOTAL
88239 AJUDANTE DE CARPINEIRO COM ENCARGOS COMPLEMENTARES	SINAPI	H	2,04400000	R\$ 20,86	R\$ 42,63



RELATÓRIO ANALÍTICO - COMPOSIÇÕES AUXILIARES

88262	CARPINTEIRO DE FORMAS COM ENCARGOS COMPLEMENTARES	SINAPI	H	5,34300000	R\$ 24,79	R\$ 132,45
					TOTAL Mão de Obra com Encargos Complementares:	R\$ 175,06
					VALOR:	R\$ 502,42

92261 INSTALAÇÃO DE TESOURA (INTEIRA OU MEIA), BIAPOIADA, EM MADEIRA NÃO APARELHADA, PARA VÃOS MAIORES OU IGUAIS A 8,0 M E MENORES QUE 10,0 M, INCLUSO IÇAMENTO. AF_07/2019 (UN)

Equipamento Custo Horário		FONTE	UNID	COEFICIENTE	PREÇO UNITÁRIO	TOTAL
93288	GUINDASTE HIDRÁULICO AUTOPROPELIDO, COM LANÇA TELESCÓPICA 40 M, CAPACIDADE MÁXIMA 60 T, POTÊNCIA 260 KW - CHI DIURNO. AF_03/2016	SINAPI	CHI	0,15700000	R\$ 182,45	R\$ 28,64
93287	GUINDASTE HIDRÁULICO AUTOPROPELIDO, COM LANÇA TELESCÓPICA 40 M, CAPACIDADE MÁXIMA 60 T, POTÊNCIA 260 KW - CHP DIURNO. AF_03/2016	SINAPI	CHP	0,11330000	R\$ 350,89	R\$ 39,75
					TOTAL Equipamento Custo Horário:	R\$ 68,39

Material		FONTE	UNID	COEFICIENTE	PREÇO UNITÁRIO	TOTAL
00040552	PARAFUSO, AUTOATARRAXANTE, CABECA CHATA, FENDA SIMPLES, EM AÇO ZINCADO, 1/4" (6,35 MM) X 25 MM	SINAPI	CENTO	0,04000000	R\$ 64,28	R\$ 2,57
00005075	PREGO DE AÇO POLIDO COM CABECA 18 X 36 (2 3/4 X 10)	SINAPI	KG	1,12500000	R\$ 13,90	R\$ 15,63
00004425	VIGA NAO APARELHADA *6 X 12* CM, EM MACARANDUBA/MASSARANDUBA, ANGELIM OU EQUIVALENTE DA REGIAO - BRUTA	SINAPI	M	9,00000000	R\$ 26,75	R\$ 240,75
					TOTAL Material:	R\$ 258,95

Mão de Obra com Encargos Complementares		FONTE	UNID	COEFICIENTE	PREÇO UNITÁRIO	TOTAL
88239	AJUDANTE DE CARPINTEIRO COM ENCARGOS COMPLEMENTARES	SINAPI	H	2,43100000	R\$ 20,86	R\$ 51,95
88262	CARPINTEIRO DE FORMAS COM ENCARGOS COMPLEMENTARES	SINAPI	H	7,28100000	R\$ 24,79	R\$ 180,49
					TOTAL Mão de Obra com Encargos Complementares:	R\$ 232,45
					VALOR:	R\$ 559,79


9222 INTERRUPTOR SIMPLES (1 MÓDULO) COM 1 TOMADA DE EMBUTIR 2P+T 10 A, SEM SUPORTE E SEM PLACA - FORNECIMENTO E INSTALAÇÃO. AF_03/2023 (UN)

Material		FONTE	UNID	COEFICIENTE	PREÇO UNITÁRIO	TOTAL
00038112	INTERRUPTOR SIMPLES 10A, 250V (APENAS MÓDULO)	SINAPI	UN	1,00000000	R\$ 7,44	R\$ 7,44
00038101	TOMADA 2P+T 10A, 250V (APENAS MÓDULO)	SINAPI	UN	1,00000000	R\$ 8,47	R\$ 8,47
					TOTAL Material:	R\$ 15,91

Mão de Obra com Encargos Complementares		FONTE	UNID	COEFICIENTE	PREÇO UNITÁRIO	TOTAL
88247	AUXILIAR DE ELETRICISTA COM ENCARGOS COMPLEMENTARES	SINAPI	H	0,48600000	R\$ 21,33	R\$ 10,36
88264	ELETRICISTA COM ENCARGOS COMPLEMENTARES	SINAPI	H	0,48600000	R\$ 25,42	R\$ 12,35
					TOTAL Mão de Obra com Encargos Complementares:	R\$ 22,71
					VALOR:	R\$ 38,62

94572 JANELA DE ALUMÍNIO DE CORRER COM 3 FOLHAS (2 VENEZIANAS E 1 PARA VIDRO), COM VIDROS, BATENTE E FERRAGENS. EXCLUSIVE ACABAMENTO, ALIZAR E CONTRAMARCO. FORNECIMENTO E INSTALAÇÃO. AF_12/2019 (M2)

Material		FONTE	UNID	COEFICIENTE	PREÇO UNITÁRIO	TOTAL
----------	--	-------	------	-------------	----------------	-------



RELATÓRIO ANALÍTICO - COMPOSIÇÕES AUXILIARES

00044054	JANELA VENEZIANA DE CORRER, EM ALUMINIO PERFIL 25, 100 X 120 CM (A X L), 3 FLS (2 VENEZIANAS E 1 VIDRO), SEM BANDEIRA, ACABAMENTO BRANCO OU BRILHANTE, BATENTE DE 8 A 9 CM, COM VIDRO 4 MM, SEM GUARNICA/ALIZAR	SINAPI	UN	0,63280000	R\$ 784,16	R\$ 653,04
00004377	PARAFUSO DE AÇO ZINCADO COM ROSCA SOBERBA, CABECA CHATA E FENDA SIMPLES, DIAMETRO 4,2 MM, COMPRIMENTO * 32 * MM	SINAPI	UN	9,20000000	R\$ 0,25	R\$ 2,30
00039961	SILICONE ACETICO USO GERAL INCOLOR 280 G	SINAPI	UN	0,62330000	R\$ 31,05	R\$ 19,35
					TOTAL Material:	R\$ 671,69

Mão de Obra com Encargos Complementares		FONTE	UNID	COEFICIENTE	PREÇO UNITÁRIO	TOTAL
88309	PEDREIRO COM ENCARGOS COMPLEMENTARES	SINAPI	H	0,69700000	R\$ 25,11	R\$ 17,50
88316	SERVENTE COM ENCARGOS COMPLEMENTARES	SINAPI	H	0,34800000	R\$ 19,98	R\$ 6,95
					TOTAL Mão de Obra com Encargos Complementares:	R\$ 24,45
					VALOR:	R\$ 699,14

C1604 LANÇAMENTO E APLICAÇÃO DE CONCRETO S/ ELEVÇÃO (M3)						
Mão de Obra		FONTE	UNID	COEFICIENTE	PREÇO UNITÁRIO	TOTAL
12391	PEDREIRO	SEINFRA	H	2,00000000	R\$ 24,1600	R\$ 48,3200
12543	SERVENTE	SEINFRA	H	6,00000000	R\$ 18,4600	R\$ 110,7600
					TOTAL Mão de Obra:	R\$ 159,0800
					VALOR:	R\$ 159,08

100324 LASTRO COM MATERIAL GRANULAR (PEDRA BRITADA N.1 E PEDRA BRITADA N.2), APLICADO EM PISOS OU LAJES SOBRE SOLO, ESPESSURA DE *10 CM*. AF_01/2024 (M3)						
Equipamento Custo Horário		FONTE	UNID	COEFICIENTE	PREÇO UNITÁRIO	TOTAL
91278	PLACA VIBRATÓRIA REVERSÍVEL COM MOTOR 4 TEMPOS A GASOLINA, FORÇA CENTRÍFUGA DE 25 KN (2500 KGF), POTÊNCIA 5,5 CV - CHI DIURNO. AF_08/2015	SINAPI	CHI	0,03000000	R\$ 0,64	R\$ 0,01
91277	PLACA VIBRATÓRIA REVERSÍVEL COM MOTOR 4 TEMPOS A GASOLINA, FORÇA CENTRÍFUGA DE 25 KN (2500 KGF), POTÊNCIA 5,5 CV - CHP DIURNO. AF_08/2015	SINAPI	CHP	0,03200000	R\$ 9,79	R\$ 0,31
					TOTAL Equipamento Custo Horário:	R\$ 0,32

Material		FONTE	UNID	COEFICIENTE	PREÇO UNITÁRIO	TOTAL
00004721	PEDRA BRITADA N. 1 (9,5 a 19 MM) POSTO PEDREIRA/FORNECEDOR, SEM FRETE	SINAPI	M3	0,59500000	R\$ 105,25	R\$ 62,62
00004718	PEDRA BRITADA N. 2 (19 A 38 MM) POSTO PEDREIRA/FORNECEDOR, SEM FRETE	SINAPI	M3	0,59500000	R\$ 105,81	R\$ 62,95
					TOTAL Material:	R\$ 125,57

Mão de Obra com Encargos Complementares		FONTE	UNID	COEFICIENTE	PREÇO UNITÁRIO	TOTAL
88309	PEDREIRO COM ENCARGOS COMPLEMENTARES	SINAPI	H	1,57900000	R\$ 25,11	R\$ 39,64
88316	SERVENTE COM ENCARGOS COMPLEMENTARES	SINAPI	H	0,63400000	R\$ 19,98	R\$ 12,66
					TOTAL Mão de Obra com Encargos Complementares:	R\$ 52,30
					VALOR:	R\$ 178,19

I2714 MAO DE OBRA DE OPERAÇÃO BET.ELET.580L (H)						
Mão de Obra		FONTE	UNID	COEFICIENTE	PREÇO UNITÁRIO	TOTAL



RELATÓRIO ANALÍTICO - COMPOSIÇÕES AUXILIARES

12548	OPERADOR DE BETONEIRA	SEINFRA	H	1,00000000	R\$ 21,2900	R\$ 21,2900
					TOTAL Mão de Obra:	R\$ 21,2900
					VALOR:	R\$ 21,29

88274 MARMORISTA/GRANITEIRO COM ENCARGOS COMPLEMENTARES (H)						
Encargos Complementares		FONTE	UNID	COEFICIENTE	PREÇO UNITÁRIO	TOTAL
00037370	ALIMENTAÇÃO - HORISTA (COLETADO CAIXA - ENCARGOS COMPLEMENTARES)	SINAPI	H	1,00000000	R\$ 3,39	R\$ 3,39
00043489	EPI - FAMILIA PEDREIRO - HORISTA (ENCARGOS COMPLEMENTARES - COLETADO CAIXA)	SINAPI	H	1,00000000	R\$ 1,24	R\$ 1,24
00037372	EXAMES - HORISTA (COLETADO CAIXA - ENCARGOS COMPLEMENTARES)	SINAPI	H	1,00000000	R\$ 1,34	R\$ 1,34
00043485	FERRAMENTAS - FAMILIA PEDREIRO - HORISTA (ENCARGOS COMPLEMENTARES - COLETADO CAIXA)	SINAPI	H	1,00000000	R\$ 0,82	R\$ 0,82
00037373	SEGURO - HORISTA (COLETADO CAIXA - ENCARGOS COMPLEMENTARES)	SINAPI	H	1,00000000	R\$ 0,04	R\$ 0,04
00037371	TRANSPORTE - HORISTA (COLETADO CAIXA - ENCARGOS COMPLEMENTARES)	SINAPI	H	1,00000000	R\$ 1,10	R\$ 1,10
					TOTAL Encargos Complementares:	R\$ 7,93

Mão de Obra		FONTE	UNID	COEFICIENTE	PREÇO UNITÁRIO	TOTAL
00004755	MARMORISTA / GRANITEIRO (HORISTA)	SINAPI	H	1,00000000	R\$ 16,41	R\$ 16,41
					TOTAL Mão de Obra:	R\$ 16,41

Serviço		FONTE	UNID	COEFICIENTE	PREÇO UNITÁRIO	TOTAL
95341	CURSO DE CAPACITAÇÃO PARA MARMORISTA/GRANITEIRO (ENCARGOS COMPLEMENTARES) - HORISTA	SINAPI	H	1,00000000	R\$ 0,27	R\$ 0,27
					TOTAL Serviço:	R\$ 0,27
					VALOR:	R\$ 24,61

12754 MATERIAL DE OPERAÇÃO DA CARREGADEIRA DE PNEUS (180 HP) (H)						
Material		FONTE	UNID	COEFICIENTE	PREÇO UNITÁRIO	TOTAL
12706	OLEO DIESEL	SEINFRA	L	27,00000000	R\$ 4,9900	R\$ 134,7300
					TOTAL Material:	R\$ 134,7300
					VALOR:	R\$ 134,73

12841 MATERIAL DE OPERAÇÃO DO TRATOR DE ESTEIRAS C/ LÂMINA E ESC. (155 HP) (H)						
Material		FONTE	UNID	COEFICIENTE	PREÇO UNITÁRIO	TOTAL
12706	OLEO DIESEL	SEINFRA	L	23,25000000	R\$ 4,9900	R\$ 116,0175
					TOTAL Material:	R\$ 116,0175
					VALOR:	R\$ 116,02

100308 MECÂNICO DE REFRIGERAÇÃO COM ENCARGOS COMPLEMENTARES (H)						
Encargos Complementares		FONTE	UNID	COEFICIENTE	PREÇO UNITÁRIO	TOTAL
00037370	ALIMENTAÇÃO - HORISTA (COLETADO CAIXA - ENCARGOS COMPLEMENTARES)	SINAPI	H	1,00000000	R\$ 3,39	R\$ 3,39



RELATÓRIO ANALÍTICO - COMPOSIÇÕES AUXILIARES

Item	Descrição	Fonte	Unid	Coefficiente	Preço Unitário	Total
00043484	EPI - FAMILIA ELETRICISTA - HORISTA (ENCARGOS COMPLEMENTARES - COLETADO CAIXA)	SINAPI	H	1,00000000	R\$ 1,20	R\$ 1,20
00037372	EXAMES - HORISTA (COLETADO CAIXA - ENCARGOS COMPLEMENTARES)	SINAPI	H	1,00000000	R\$ 1,34	R\$ 1,34
00043460	FERRAMENTAS - FAMILIA ELETRICISTA - HORISTA (ENCARGOS COMPLEMENTARES - COLETADO CAIXA)	SINAPI	H	1,00000000	R\$ 0,85	R\$ 0,85
00037373	SEGURO - HORISTA (COLETADO CAIXA - ENCARGOS COMPLEMENTARES)	SINAPI	H	1,00000000	R\$ 0,04	R\$ 0,04
00037371	TRANSPORTE - HORISTA (COLETADO CAIXA - ENCARGOS COMPLEMENTARES)	SINAPI	H	1,00000000	R\$ 1,10	R\$ 1,10
TOTAL Encargos Complementares:						R\$ 7,92

Mão de Obra	Fonte	Unid	Coefficiente	Preço Unitário	Total	
00034794	MECANICO DE REFRIGERACAO (HORISTA)	SINAPI	H	1,00000000	R\$ 16,58	R\$ 16,58
TOTAL Mão de Obra:					R\$ 16,58	

Serviço	Fonte	Unid	Coefficiente	Preço Unitário	Total	
100298	CURSO DE CAPACITAÇÃO PARA MECÂNICO DE REFRIGERAÇÃO (ENCARGOS COMPLEMENTARES) - HORISTA	SINAPI	H	1,00000000	R\$ 0,52	R\$ 0,52
TOTAL Serviço:					R\$ 0,52	

VALOR: R\$ 25,02

10748 MÁQUINA DE POLIR (CHP) (H)						
Item	Descrição	Fonte	Unid	Coefficiente	Preço Unitário	Total
12701	DEPRECIÇÃO	SEINFRA	H	0,78650000	R\$ 1,0000	R\$ 0,7865
12702	JUROS	SEINFRA	H	0,19870000	R\$ 1,0000	R\$ 0,1987
12703	MANUTENÇÃO	SEINFRA	H	0,41400000	R\$ 1,0000	R\$ 0,4140
TOTAL Geral:						R\$ 1,3992
VALOR:					R\$ 1,40	

755 MÃO DE OBRA DE OPERAÇÃO DA CARREGADEIRA DE PNEUS (180 HP) (H)						
Item	Descrição	Fonte	Unid	Coefficiente	Preço Unitário	Total
12550	OPERADOR DE CARREGADEIRA	SEINFRA	H	1,00000000	R\$ 28,8100	R\$ 28,8100
TOTAL Mão de Obra:						R\$ 28,8100
VALOR:					R\$ 28,81	

12842 MÃO DE OBRA DE OPERAÇÃO DO TRATOR DE ESTEIRAS C/ LÂMINA E ESC. (155 HP) (H)						
Item	Descrição	Fonte	Unid	Coefficiente	Preço Unitário	Total
12562	OPERADOR DE TRATOR DE ESTEIRAS	SEINFRA	H	1,00000000	R\$ 28,8100	R\$ 28,8100
TOTAL Mão de Obra:						R\$ 28,8100
VALOR:					R\$ 28,81	

88377 OPERADOR DE BETONEIRA ESTACIONÁRIA/MISTURADOR COM ENCARGOS COMPLEMENTARES (H)						
Item	Descrição	Fonte	Unid	Coefficiente	Preço Unitário	Total
00037370	ALIMENTACAO - HORISTA (COLETADO CAIXA - ENCARGOS COMPLEMENTARES)	SINAPI	H	1,00000000	R\$ 3,39	R\$ 3,39



RELATÓRIO ANALÍTICO - COMPOSIÇÕES AUXILIARES

Item	Descrição	Fonte	Unid	Coefficiente	Preço Unitário	Total
00043488	EPI - FAMILIA OPERADOR ESCAVADEIRA - HORISTA (ENCARGOS COMPLEMENTARES - COLETADO CAIXA)	SINAPI	H	1,00000000	R\$ 0,86	R\$ 0,86
00037372	EXAMES - HORISTA (COLETADO CAIXA - ENCARGOS COMPLEMENTARES)	SINAPI	H	1,00000000	R\$ 1,34	R\$ 1,34
00043484	FERRAMENTAS - FAMILIA OPERADOR ESCAVADEIRA - HORISTA (ENCARGOS COMPLEMENTARES - COLETADO CAIXA)	SINAPI	H	1,00000000	R\$ 0,01	R\$ 0,01
00037373	SEGURO - HORISTA (COLETADO CAIXA - ENCARGOS COMPLEMENTARES)	SINAPI	H	1,00000000	R\$ 0,04	R\$ 0,04
00037371	TRANSPORTE - HORISTA (COLETADO CAIXA - ENCARGOS COMPLEMENTARES)	SINAPI	H	1,00000000	R\$ 1,10	R\$ 1,10
TOTAL Encargos Complementares:						R\$ 6,74

Item	Descrição	Fonte	Unid	Coefficiente	Preço Unitário	Total
Mão de Obra						
00037666	OPERADOR DE BETONEIRA ESTACIONARIA / MISTURADOR (HORISTA)	SINAPI	H	1,00000000	R\$ 16,71	R\$ 16,71
TOTAL Mão de Obra:						R\$ 16,71

Item	Descrição	Fonte	Unid	Coefficiente	Preço Unitário	Total
Serviço						
95389	CURSO DE CAPACITAÇÃO PARA OPERADOR DE BETONEIRA ESTACIONARIA/MISTURADOR (ENCARGOS COMPLEMENTARES)	SINAPI	H	1,00000000	R\$ 0,15	R\$ 0,15
TOTAL Serviço:						R\$ 0,15

VALOR:	R\$ 23,60
---------------	------------------

88294 OPERADOR DE ESCAVADEIRA COM ENCARGOS COMPLEMENTARES (H)						
Item	Descrição	Fonte	Unid	Coefficiente	Preço Unitário	Total
Encargos Complementares						
00037370	ALIMENTACAO - HORISTA (COLETADO CAIXA - ENCARGOS COMPLEMENTARES)	SINAPI	H	1,00000000	R\$ 3,39	R\$ 3,39
00043488	EPI - FAMILIA OPERADOR ESCAVADEIRA - HORISTA (ENCARGOS COMPLEMENTARES - COLETADO CAIXA)	SINAPI	H	1,00000000	R\$ 0,86	R\$ 0,86
00037372	EXAMES - HORISTA (COLETADO CAIXA - ENCARGOS COMPLEMENTARES)	SINAPI	H	1,00000000	R\$ 1,34	R\$ 1,34
00043484	FERRAMENTAS - FAMILIA OPERADOR ESCAVADEIRA - HORISTA (ENCARGOS COMPLEMENTARES - COLETADO CAIXA)	SINAPI	H	1,00000000	R\$ 0,01	R\$ 0,01
00037373	SEGURO - HORISTA (COLETADO CAIXA - ENCARGOS COMPLEMENTARES)	SINAPI	H	1,00000000	R\$ 0,04	R\$ 0,04
00037371	TRANSPORTE - HORISTA (COLETADO CAIXA - ENCARGOS COMPLEMENTARES)	SINAPI	H	1,00000000	R\$ 1,10	R\$ 1,10
TOTAL Encargos Complementares:						R\$ 6,74

Item	Descrição	Fonte	Unid	Coefficiente	Preço Unitário	Total
Mão de Obra						
00004234	OPERADOR DE ESCAVADEIRA (HORISTA)	SINAPI	H	1,00000000	R\$ 21,65	R\$ 21,65
TOTAL Mão de Obra:						R\$ 21,65

Item	Descrição	Fonte	Unid	Coefficiente	Preço Unitário	Total
Serviço						
95357	CURSO DE CAPACITAÇÃO PARA OPERADOR DE ESCAVADEIRA (ENCARGOS COMPLEMENTARES) - HORISTA	SINAPI	H	1,00000000	R\$ 0,28	R\$ 0,28
TOTAL Serviço:						R\$ 0,28

VALOR:	R\$ 28,67
---------------	------------------

88295 OPERADOR DE GUINCHO COM ENCARGOS COMPLEMENTARES (H)						
Item	Descrição	Fonte	Unid	Coefficiente	Preço Unitário	Total
Encargos Complementares						

CONCORRENCIA: CONCORRÊNCIA ELETRÔNICAS Nº 2024.07.11.001/2024
 OBJETO: EXECUÇÃO DE REFORMA E AMPLIAÇÃO DA CRECHE MARIA NATALIA DO NASCIMENTO SABINO - BAIRRO MESQUITA JERÔNIMO, JUNTO A SECRETARIA DE EDUCAÇÃO DO MUNICÍPIO DE FORQUILHA/CE



RELATÓRIO ANALÍTICO - COMPOSIÇÕES AUXILIARES

Item	Descrição	Fonte	Unid	Coefficiente	Preço Unitário	Total
00037370	ALIMENTAÇÃO - HORISTA (COLETADO CAIXA - ENCARGOS COMPLEMENTARES)	SINAPI	H	1,00000000	R\$ 3,39	R\$ 3,39
00043488	EPI - FAMILIA OPERADOR ESCAVADEIRA - HORISTA (ENCARGOS COMPLEMENTARES - COLETADO CAIXA)	SINAPI	H	1,00000000	R\$ 0,86	R\$ 0,86
00037372	EXAMES - HORISTA (COLETADO CAIXA - ENCARGOS COMPLEMENTARES)	SINAPI	H	1,00000000	R\$ 1,34	R\$ 1,34
00043464	FERRAMENTAS - FAMILIA OPERADOR ESCAVADEIRA - HORISTA (ENCARGOS COMPLEMENTARES - COLETADO CAIXA)	SINAPI	H	1,00000000	R\$ 0,01	R\$ 0,01
00037373	SEGURO - HORISTA (COLETADO CAIXA - ENCARGOS COMPLEMENTARES)	SINAPI	H	1,00000000	R\$ 0,04	R\$ 0,04
00037371	TRANSPORTE - HORISTA (COLETADO CAIXA - ENCARGOS COMPLEMENTARES)	SINAPI	H	1,00000000	R\$ 1,10	R\$ 1,10
TOTAL Encargos Complementares:						R\$ 6,74

Mão de Obra		Fonte	Unid	Coefficiente	Preço Unitário	Total
00004253	OPERADOR DE GUINCHO OU GUINCHEIRO (HORISTA)	SINAPI	H	1,00000000	R\$ 16,71	R\$ 16,71
TOTAL Mão de Obra:						R\$ 16,71

Serviço		Fonte	Unid	Coefficiente	Preço Unitário	Total
95358	CURSO DE CAPACITAÇÃO PARA OPERADOR DE GUINCHO (ENCARGOS COMPLEMENTARES) - HORISTA	SINAPI	H	1,00000000	R\$ 0,31	R\$ 0,31
TOTAL Serviço:						R\$ 0,31
VALOR:						R\$ 23,76

88296 OPERADOR DE GUINDASTE COM ENCARGOS COMPLEMENTARES (H)

Item	Descrição	Fonte	Unid	Coefficiente	Preço Unitário	Total
Encargos Complementares						
00037370	ALIMENTAÇÃO - HORISTA (COLETADO CAIXA - ENCARGOS COMPLEMENTARES)	SINAPI	H	1,00000000	R\$ 3,39	R\$ 3,39
00043488	EPI - FAMILIA OPERADOR ESCAVADEIRA - HORISTA (ENCARGOS COMPLEMENTARES - COLETADO CAIXA)	SINAPI	H	1,00000000	R\$ 0,86	R\$ 0,86
00037372	EXAMES - HORISTA (COLETADO CAIXA - ENCARGOS COMPLEMENTARES)	SINAPI	H	1,00000000	R\$ 1,34	R\$ 1,34
00043464	FERRAMENTAS - FAMILIA OPERADOR ESCAVADEIRA - HORISTA (ENCARGOS COMPLEMENTARES - COLETADO CAIXA)	SINAPI	H	1,00000000	R\$ 0,01	R\$ 0,01
00037373	SEGURO - HORISTA (COLETADO CAIXA - ENCARGOS COMPLEMENTARES)	SINAPI	H	1,00000000	R\$ 0,04	R\$ 0,04
00037371	TRANSPORTE - HORISTA (COLETADO CAIXA - ENCARGOS COMPLEMENTARES)	SINAPI	H	1,00000000	R\$ 1,10	R\$ 1,10
TOTAL Encargos Complementares:						R\$ 6,74

Mão de Obra		Fonte	Unid	Coefficiente	Preço Unitário	Total
00004254	OPERADOR DE GUINDASTE (HORISTA)	SINAPI	H	1,00000000	R\$ 30,46	R\$ 30,46
TOTAL Mão de Obra:						R\$ 30,46

Serviço		Fonte	Unid	Coefficiente	Preço Unitário	Total
95359	CURSO DE CAPACITAÇÃO PARA OPERADOR DE GUINDASTE (ENCARGOS COMPLEMENTARES) - HORISTA	SINAPI	H	1,00000000	R\$ 0,57	R\$ 0,57
TOTAL Serviço:						R\$ 0,57
VALOR:						R\$ 37,59

88297 OPERADOR DE MÁQUINAS E EQUIPAMENTOS COM ENCARGOS COMPLEMENTARES (H)

Item	Descrição	Fonte	Unid	Coefficiente	Preço Unitário	Total
Encargos Complementares						



RELATÓRIO ANALÍTICO - COMPOSIÇÕES AUXILIARES

00037370	ALIMENTAÇÃO - HORISTA (COLETADO CAIXA - ENCARGOS COMPLEMENTARES)	SINAPI	H	1,00000000	R\$ 3,39	R\$ 3,39
00043488	EPI - FAMILIA OPERADOR ESCAVADEIRA - HORISTA (ENCARGOS COMPLEMENTARES - COLETADO CAIXA)	SINAPI	H	1,00000000	R\$ 0,86	R\$ 0,86
00037372	EXAMES - HORISTA (COLETADO CAIXA - ENCARGOS COMPLEMENTARES)	SINAPI	H	1,00000000	R\$ 1,34	R\$ 1,34
00043464	FERRAMENTAS - FAMILIA OPERADOR ESCAVADEIRA - HORISTA (ENCARGOS COMPLEMENTARES - COLETADO CAIXA)	SINAPI	H	1,00000000	R\$ 0,01	R\$ 0,01
00037373	SEGURO - HORISTA (COLETADO CAIXA - ENCARGOS COMPLEMENTARES)	SINAPI	H	1,00000000	R\$ 0,04	R\$ 0,04
00037371	TRANSPORTE - HORISTA (COLETADO CAIXA - ENCARGOS COMPLEMENTARES)	SINAPI	H	1,00000000	R\$ 1,10	R\$ 1,10
TOTAL Encargos Complementares:						R\$ 6,74

Mão de Obra		FONTE	UNID	COEFICIENTE	PREÇO UNITÁRIO	TOTAL
0004230	OPERADOR DE MAQUINAS E TRATORES DIVERSOS - TERRAPLANAGEM (HORISTA)	SINAPI	H	1,00000000	R\$ 21,24	R\$ 21,24
TOTAL Mão de Obra:						R\$ 21,24

Serviço		FONTE	UNID	COEFICIENTE	PREÇO UNITÁRIO	TOTAL
95360	CURSO DE CAPACITAÇÃO PARA OPERADOR DE MÁQUINAS E EQUIPAMENTOS (ENCARGOS COMPLEMENTARES) - HORISTA	SINAPI	H	1,00000000	R\$ 0,28	R\$ 0,28
TOTAL Serviço:						R\$ 0,28

VALOR:	R\$ 28,26
--------	-----------

88309 PEDREIRO COM ENCARGOS COMPLEMENTARES (H)						
Encargos Complementares		FONTE	UNID	COEFICIENTE	PREÇO UNITÁRIO	TOTAL
00037370	ALIMENTAÇÃO - HORISTA (COLETADO CAIXA - ENCARGOS COMPLEMENTARES)	SINAPI	H	1,00000000	R\$ 3,39	R\$ 3,39
00043489	EPI - FAMILIA PEDREIRO - HORISTA (ENCARGOS COMPLEMENTARES - COLETADO CAIXA)	SINAPI	H	1,00000000	R\$ 1,24	R\$ 1,24
00037372	EXAMES - HORISTA (COLETADO CAIXA - ENCARGOS COMPLEMENTARES)	SINAPI	H	1,00000000	R\$ 1,34	R\$ 1,34
00043465	FERRAMENTAS - FAMILIA PEDREIRO - HORISTA (ENCARGOS COMPLEMENTARES - COLETADO CAIXA)	SINAPI	H	1,00000000	R\$ 0,82	R\$ 0,82
00037373	SEGURO - HORISTA (COLETADO CAIXA - ENCARGOS COMPLEMENTARES)	SINAPI	H	1,00000000	R\$ 0,04	R\$ 0,04
00037371	TRANSPORTE - HORISTA (COLETADO CAIXA - ENCARGOS COMPLEMENTARES)	SINAPI	H	1,00000000	R\$ 1,10	R\$ 1,10
TOTAL Encargos Complementares:						R\$ 7,93

Mão de Obra		FONTE	UNID	COEFICIENTE	PREÇO UNITÁRIO	TOTAL
0004750	PEDREIRO (HORISTA)	SINAPI	H	1,00000000	R\$ 16,78	R\$ 16,78
TOTAL Mão de Obra:						R\$ 16,78

Serviço		FONTE	UNID	COEFICIENTE	PREÇO UNITÁRIO	TOTAL
95371	CURSO DE CAPACITAÇÃO PARA PEDREIRO (ENCARGOS COMPLEMENTARES) - HORISTA	SINAPI	H	1,00000000	R\$ 0,40	R\$ 0,40
TOTAL Serviço:						R\$ 0,40

VALOR:	R\$ 25,11
--------	-----------

101965 PEITORIL LINEAR EM GRANITO OU MÁRMORE, L = 15CM, COMPRIMENTO DE ATÉ 2M, ASSENTADO COM ARGAMASSA 1:6 COM ADITIVO. AF_11/2020 (M)						
Equipamento Custo Horário		FONTE	UNID	COEFICIENTE	PREÇO UNITÁRIO	TOTAL



RELATÓRIO ANALÍTICO - COMPOSIÇÕES AUXILIARES

91693	SERRA CIRCULAR DE BANCADA COM MOTOR ELÉTRICO POTÊNCIA DE 5HP, COM COIFA PARA DISCO 10" - CHI DIURNO. AF_08/2015	SINAPI	CHI	0,39800000	R\$ 28,37	R\$ 11,29
91692	SERRA CIRCULAR DE BANCADA COM MOTOR ELÉTRICO POTÊNCIA DE 5HP, COM COIFA PARA DISCO 10" - CHP DIURNO. AF_08/2015	SINAPI	CHP	0,02100000	R\$ 29,77	R\$ 0,62
TOTAL Equipamento Custo Horário:						R\$ 11,91

Material	FONTES	UNID	COEFICIENTE	PREÇO UNITÁRIO	TOTAL	
00034747	PEITORIL EM MARMORE, POLIDO, BRANCO COMUM, L= *15* CM, E= *2,0* CM, COM PINGADEIRA	SINAPI	M	1,04000000	R\$ 75,57	R\$ 78,59
TOTAL Material:					R\$ 78,59	

Mão de Obra com Encargos Complementares	FONTES	UNID	COEFICIENTE	PREÇO UNITÁRIO	TOTAL	
88274	MARMORISTA/GRANITEIRO COM ENCARGOS COMPLEMENTARES	SINAPI	H	0,41900000	R\$ 24,61	R\$ 10,31
88316	SERVENTE COM ENCARGOS COMPLEMENTARES	SINAPI	H	0,20900000	R\$ 19,98	R\$ 4,17
TOTAL Mão de Obra com Encargos Complementares:					R\$ 14,48	

Serviço	FONTES	UNID	COEFICIENTE	PREÇO UNITÁRIO	TOTAL	
87283	ARGAMASSA TRAÇO 1:6 (EM VOLUME DE CIMENTO E AREIA MÉDIA ÚMIDA) COM ADIÇÃO DE PLASTIFICANTE PARA EMBOÇO/MASSA ÚNICA/ASSENTAMENTO DE ALVENARIA DE VEDAÇÃO, PREPARO MECÂNICO COM BETONEIRA 400 L. AF_08/2019	SINAPI	M3	0,00600000	R\$ 482,28	R\$ 2,89
TOTAL Serviço:					R\$ 2,89	
VALOR:					R\$ 107,87	

88310 PINTOR COM ENCARGOS COMPLEMENTARES (H)						
Encargos Complementares	FONTES	UNID	COEFICIENTE	PREÇO UNITÁRIO	TOTAL	
00037370	ALIMENTAÇÃO - HORISTA (COLETADO CAIXA - ENCARGOS COMPLEMENTARES)	SINAPI	H	1,00000000	R\$ 3,39	R\$ 3,39
00043490	EPI - FAMILIA PINTOR - HORISTA (ENCARGOS COMPLEMENTARES - COLETADO CAIXA)	SINAPI	H	1,00000000	R\$ 1,73	R\$ 1,73
00037372	EXAMES - HORISTA (COLETADO CAIXA - ENCARGOS COMPLEMENTARES)	SINAPI	H	1,00000000	R\$ 1,34	R\$ 1,34
00043466	FERRAMENTAS - FAMILIA PINTOR - HORISTA (ENCARGOS COMPLEMENTARES - COLETADO CAIXA)	SINAPI	H	1,00000000	R\$ 1,97	R\$ 1,97
00037373	SEGURO - HORISTA (COLETADO CAIXA - ENCARGOS COMPLEMENTARES)	SINAPI	H	1,00000000	R\$ 0,04	R\$ 0,04
00037371	TRANSPORTE - HORISTA (COLETADO CAIXA - ENCARGOS COMPLEMENTARES)	SINAPI	H	1,00000000	R\$ 1,10	R\$ 1,10
TOTAL Encargos Complementares:					R\$ 9,57	

Mão de Obra	FONTES	UNID	COEFICIENTE	PREÇO UNITÁRIO	TOTAL	
00004783	PINTOR (HORISTA)	SINAPI	H	1,00000000	R\$ 16,78	R\$ 16,78
TOTAL Mão de Obra:					R\$ 16,78	

Serviço	FONTES	UNID	COEFICIENTE	PREÇO UNITÁRIO	TOTAL	
95372	CURSO DE CAPACITAÇÃO PARA PINTOR (ENCARGOS COMPLEMENTARES) - HORISTA	SINAPI	H	1,00000000	R\$ 0,28	R\$ 0,28
TOTAL Serviço:					R\$ 0,28	
VALOR:					R\$ 26,63	

91278 PLACA VIBRATÓRIA REVERSÍVEL COM MOTOR 4 TEMPOS A GASOLINA, FORÇA CENTRÍFUGA DE 25 KN (2500 KGF), POTÊNCIA 5,5 CV - CHI DIURNO. AF_08/2015 (CHI)



RELATÓRIO ANALÍTICO - COMPOSIÇÕES AUXILIARES

Serviço	FONTE	UNID	COEFICIENTE	PREÇO UNITÁRIO	TOTAL
91273 PLACA VIBRATÓRIA REVERSÍVEL COM MOTOR 4 TEMPOS A GASOLINA, FORÇA CENTRÍFUGA DE 25 KN (2500 KGF), POTÊNCIA 5,5 CV - DEPRECIÇÃO. AF_08/2015	SINAPI	H	1,00000000	R\$ 0,51	R\$ 0,51
91274 PLACA VIBRATÓRIA REVERSÍVEL COM MOTOR 4 TEMPOS A GASOLINA, FORÇA CENTRÍFUGA DE 25 KN (2500 KGF), POTÊNCIA 5,5 CV - JUROS. AF_08/2015	SINAPI	H	1,00000000	R\$ 0,13	R\$ 0,13
TOTAL Serviço:					R\$ 0,64
VALOR:					R\$ 0,64

91277 PLACA VIBRATÓRIA REVERSÍVEL COM MOTOR 4 TEMPOS A GASOLINA, FORÇA CENTRÍFUGA DE 25 KN (2500 KGF), POTÊNCIA 5,5 CV - CHP DIURNO. AF_08/2015 (CHP)

Serviço	FONTE	UNID	COEFICIENTE	PREÇO UNITÁRIO	TOTAL
91273 PLACA VIBRATÓRIA REVERSÍVEL COM MOTOR 4 TEMPOS A GASOLINA, FORÇA CENTRÍFUGA DE 25 KN (2500 KGF), POTÊNCIA 5,5 CV - DEPRECIÇÃO. AF_08/2015	SINAPI	H	1,00000000	R\$ 0,51	R\$ 0,51
91274 PLACA VIBRATÓRIA REVERSÍVEL COM MOTOR 4 TEMPOS A GASOLINA, FORÇA CENTRÍFUGA DE 25 KN (2500 KGF), POTÊNCIA 5,5 CV - JUROS. AF_08/2015	SINAPI	H	1,00000000	R\$ 0,13	R\$ 0,13
91275 PLACA VIBRATÓRIA REVERSÍVEL COM MOTOR 4 TEMPOS A GASOLINA, FORÇA CENTRÍFUGA DE 25 KN (2500 KGF), POTÊNCIA 5,5 CV - MANUTENÇÃO. AF_08/2015	SINAPI	H	1,00000000	R\$ 0,64	R\$ 0,64
91276 PLACA VIBRATÓRIA REVERSÍVEL COM MOTOR 4 TEMPOS A GASOLINA, FORÇA CENTRÍFUGA DE 25 KN (2500 KGF), POTÊNCIA 5,5 CV - MATERIAIS NA OPERAÇÃO. AF_08/2015	SINAPI	H	1,00000000	R\$ 8,51	R\$ 8,51
TOTAL Serviço:					R\$ 9,79
VALOR:					R\$ 9,79

91273 PLACA VIBRATÓRIA REVERSÍVEL COM MOTOR 4 TEMPOS A GASOLINA, FORÇA CENTRÍFUGA DE 25 KN (2500 KGF), POTÊNCIA 5,5 CV - DEPRECIÇÃO. AF_08/2015 (H)

Equipamento	FONTE	UNID	COEFICIENTE	PREÇO UNITÁRIO	TOTAL
00001442 COMPACTADOR DE SOLO TIPO PLACA VIBRATORIA REVERSIVEL, A GASOLINA 4 TEMPOS, PESO 125 A 150 KG, FORÇA CENTRIF. 2500 A 2800 KGF, LARG. TRABALHO 400 A 450 MM, FREQ. VIBRAÇÃO 4300 A 4500 RPM, VELOC. TRABALHO 15 A 20 M/MIN, POT. 5,5 A 6,0 HP	SINAPI	UN	0,00005330	R\$ 9.620,16	R\$ 0,51
TOTAL Equipamento:					R\$ 0,51
VALOR:					R\$ 0,51

91274 PLACA VIBRATÓRIA REVERSÍVEL COM MOTOR 4 TEMPOS A GASOLINA, FORÇA CENTRÍFUGA DE 25 KN (2500 KGF), POTÊNCIA 5,5 CV - JUROS. AF_08/2015 (H)


Equipamento	FONTE	UNID	COEFICIENTE	PREÇO UNITÁRIO	TOTAL
00001442 COMPACTADOR DE SOLO TIPO PLACA VIBRATORIA REVERSIVEL, A GASOLINA 4 TEMPOS, PESO 125 A 150 KG, FORÇA CENTRIF. 2500 A 2800 KGF, LARG. TRABALHO 400 A 450 MM, FREQ. VIBRAÇÃO 4300 A 4500 RPM, VELOC. TRABALHO 15 A 20 M/MIN, POT. 5,5 A 6,0 HP	SINAPI	UN	0,00001430	R\$ 9.620,16	R\$ 0,13
TOTAL Equipamento:					R\$ 0,13
VALOR:					R\$ 0,13

91275 PLACA VIBRATÓRIA REVERSÍVEL COM MOTOR 4 TEMPOS A GASOLINA, FORÇA CENTRÍFUGA DE 25 KN (2500 KGF), POTÊNCIA 5,5 CV - MANUTENÇÃO. AF_08/2015 (H)

Equipamento	FONTE	UNID	COEFICIENTE	PREÇO UNITÁRIO	TOTAL
00001442 COMPACTADOR DE SOLO TIPO PLACA VIBRATORIA REVERSIVEL, A GASOLINA 4 TEMPOS, PESO 125 A 150 KG, FORÇA CENTRIF. 2500 A 2800 KGF, LARG. TRABALHO 400 A 450 MM, FREQ. VIBRAÇÃO 4300 A 4500 RPM, VELOC. TRABALHO 15 A 20 M/MIN, POT. 5,5 A 6,0 HP	SINAPI	UN	0,00001430	R\$ 9.620,16	R\$ 0,13
TOTAL Equipamento:					R\$ 0,13
VALOR:					R\$ 0,13

CONCORRÊNCIA: CONCORRÊNCIA ELETRÔNICAS Nº 2024.07.11.001/2024

OBJETO: EXECUÇÃO DE REFORMA E AMPLIAÇÃO DA CRECHE MARIA NATALIA DO NASCIMENTO SABINO - BAIRRO MESQUITA JERÔNIMO, JUNTO A SECRETARIA DE EDUCAÇÃO DO MUNICÍPIO DE FORQUILHA/CE



RELATÓRIO ANALÍTICO - COMPOSIÇÕES AUXILIARES

00061442	COMPACTADOR DE SOLO TIPO PLACA VIBRATORIA REVERSIVEL, A GASOLINA 4 TEMPOS, PESO 125 A 150 KG, FORÇA CENTRIF. 2500 A 2800 KGF, LARG. TRABALHO 400 A 450 MM, FREQ. VIBRAÇÃO 4300 A 4500 RPM, VELOC. TRABALHO 15 A 20 M/MIN, POT. 5,5 A 6,0 HP	SINAPI	UN	0,00006670	R\$ 9 620,16	R\$ 0,64
					TOTAL Equipamento:	R\$ 0,64
					VALOR:	R\$ 0,64

91276 PLACA VIBRATÓRIA REVERSÍVEL COM MOTOR 4 TEMPOS A GASOLINA, FORÇA CENTRÍFUGA DE 25 KN (2500 KGF), POTÊNCIA 5,5 CV - MATERIAIS NA OPERAÇÃO. AF_08/2015 (H)						
Material		FONTE	UNID	COEFICIENTE	PREÇO UNITÁRIO	TOTAL
00064222	GASOLINA COMUM	SINAPI	L	1,44000000	R\$ 5,91	R\$ 8,51
					TOTAL Material:	R\$ 8,51
					VALOR:	R\$ 8,51

101616 PREPARO DE FUNDO DE VALA COM LARGURA MENOR QUE 1,5 M (ACERTO DO SOLO NATURAL). AF_08/2020 (M2)						
Equipamento Custo Horário		FONTE	UNID	COEFICIENTE	PREÇO UNITÁRIO	TOTAL
91534	COMPACTADOR DE SOLOS DE PERCUSSÃO (SOQUETE) COM MOTOR A GASOLINA 4 TEMPOS, POTÊNCIA 4 CV - CHI DIURNO. AF_08/2015	SINAPI	CHI	0,00360000	R\$ 29,21	R\$ 0,10
91533	COMPACTADOR DE SOLOS DE PERCUSSÃO (SOQUETE) COM MOTOR A GASOLINA 4 TEMPOS, POTÊNCIA 4 CV - CHP DIURNO. AF_08/2015	SINAPI	CHP	0,00360000	R\$ 36,23	R\$ 0,13
					TOTAL Equipamento Custo Horário:	R\$ 0,23

Mão de Obra com Encargos Complementares		FONTE	UNID	COEFICIENTE	PREÇO UNITÁRIO	TOTAL
88309	PEDREIRO COM ENCARGOS COMPLEMENTARES	SINAPI	H	0,10200000	R\$ 25,11	R\$ 2,56
88316	SERVENTE COM ENCARGOS COMPLEMENTARES	SINAPI	H	0,15310000	R\$ 19,98	R\$ 3,05
					TOTAL Mão de Obra com Encargos Complementares:	R\$ 5,61
					VALOR:	R\$ 5,84

101618 PREPARO DE FUNDO DE VALA COM LARGURA MENOR QUE 1,5 M, COM CAMADA DE AREIA, LANÇAMENTO MANUAL. AF_08/2020 (M3)						
Equipamento Custo Horário		FONTE	UNID	COEFICIENTE	PREÇO UNITÁRIO	TOTAL
91534	COMPACTADOR DE SOLOS DE PERCUSSÃO (SOQUETE) COM MOTOR A GASOLINA 4 TEMPOS, POTÊNCIA 4 CV - CHI DIURNO. AF_08/2015	SINAPI	CHI	0,06660000	R\$ 29,21	R\$ 1,94
91533	COMPACTADOR DE SOLOS DE PERCUSSÃO (SOQUETE) COM MOTOR A GASOLINA 4 TEMPOS, POTÊNCIA 4 CV - CHP DIURNO. AF_08/2015	SINAPI	CHP	0,07180000	R\$ 36,23	R\$ 2,60
					TOTAL Equipamento Custo Horário:	R\$ 4,54

Material		FONTE	UNID	COEFICIENTE	PREÇO UNITÁRIO	TOTAL
00060370	AREIA MEDIA - POSTO JAZIDA/FORNECEDOR (RETIRADO NA JAZIDA, SEM TRANSPORTE)	SINAPI	M3	1,10000000	R\$ 125,00	R\$ 137,50
					TOTAL Material:	R\$ 137,50

Mão de Obra com Encargos Complementares		FONTE	UNID	COEFICIENTE	PREÇO UNITÁRIO	TOTAL
88309	PEDREIRO COM ENCARGOS COMPLEMENTARES	SINAPI	H	2,02190000	R\$ 25,11	R\$ 50,76
88316	SERVENTE COM ENCARGOS COMPLEMENTARES	SINAPI	H	3,03290000	R\$ 19,98	R\$ 60,59
					TOTAL Mão de Obra com Encargos Complementares:	R\$ 111,35



RELATÓRIO ANALÍTICO - COMPOSIÇÕES AUXILIARES

VALOR:	R\$ 253,39
--------	------------

C2122 REBOCO C/ARGAMASSA DE CAL EM PASTA E AREIA PENEIRADA TRAÇO 1:4 ESP=5 mm P/PAREDE (M2)

Material	FONTE	UNID	COEFICIENTE	PREÇO UNITÁRIO	TOTAL
10109 AREIA MEDIA	SEINFRA	M3	0,00610000	R\$ 83,5800	R\$ 0,5098
10442 CAL VIRGEM EM PO	SEINFRA	KG	0,83000000	R\$ 0,8800	R\$ 0,7304
TOTAL Material:					R\$ 1,2402

Mão de Obra	FONTE	UNID	COEFICIENTE	PREÇO UNITÁRIO	TOTAL
12391 PEDREIRO	SEINFRA	H	0,50000000	R\$ 24,1600	R\$ 12,0800
12543 SERVENTE	SEINFRA	H	0,57000000	R\$ 18,4600	R\$ 12,3682
TOTAL Mão de Obra:					R\$ 24,4482

VALOR:	R\$ 25,69
--------	-----------

5679 RETROESCAVADEIRA SOBRE RODAS COM CARREGADEIRA, TRAÇÃO 4X4, POTÊNCIA LÍQ. 88 HP, CAÇAMBA CARREG. CAP. MÍN. 1 M3, CAÇAMBA RETRO CAP. 0,26 M3, PESO OPERACIONAL MÍN. 6.674 KG, PROFUNDIDADE ESCAVAÇÃO MÁX. 4,37 M - CHI DIURNO. AF_06/2014 (CHI)

Mão de Obra com Encargos Complementares	FONTE	UNID	COEFICIENTE	PREÇO UNITÁRIO	TOTAL
88204 OPERADOR DE ESCAVADEIRA COM ENCARGOS COMPLEMENTARES	SINAPI	H	1,00000000	R\$ 28,67	R\$ 28,67
TOTAL Mão de Obra com Encargos Complementares:					R\$ 28,67

Serviço	FONTE	UNID	COEFICIENTE	PREÇO UNITÁRIO	TOTAL
88857 RETROESCAVADEIRA SOBRE RODAS COM CARREGADEIRA, TRAÇÃO 4X4, POTÊNCIA LÍQ. 88 HP, CAÇAMBA CARREG. CAP. MÍN. 1 M3, CAÇAMBA RETRO CAP. 0,26 M3, PESO OPERACIONAL MÍN. 6.674 KG, PROFUNDIDADE ESCAVAÇÃO MÁX. 4,37 M - DEPRECIÇÃO. AF_06/2014	SINAPI	H	1,00000000	R\$ 24,23	R\$ 24,23
88858 RETROESCAVADEIRA SOBRE RODAS COM CARREGADEIRA, TRAÇÃO 4X4, POTÊNCIA LÍQ. 88 HP, CAÇAMBA CARREG. CAP. MÍN. 1 M3, CAÇAMBA RETRO CAP. 0,26 M3, PESO OPERACIONAL MÍN. 6.674 KG, PROFUNDIDADE ESCAVAÇÃO MÁX. 4,37 M - JUROS. AF_06/2014	SINAPI	H	1,00000000	R\$ 6,40	R\$ 6,40
TOTAL Serviço:					R\$ 30,63

VALOR:	R\$ 59,30
--------	-----------

5678 RETROESCAVADEIRA SOBRE RODAS COM CARREGADEIRA, TRAÇÃO 4X4, POTÊNCIA LÍQ. 88 HP, CAÇAMBA CARREG. CAP. MÍN. 1 M3, CAÇAMBA RETRO CAP. 0,26 M3, PESO OPERACIONAL MÍN. 6.674 KG, PROFUNDIDADE ESCAVAÇÃO MÁX. 4,37 M - CHP DIURNO. AF_06/2014 (CHP)

Mão de Obra com Encargos Complementares	FONTE	UNID	COEFICIENTE	PREÇO UNITÁRIO	TOTAL
88204 OPERADOR DE ESCAVADEIRA COM ENCARGOS COMPLEMENTARES	SINAPI	H	1,00000000	R\$ 28,67	R\$ 28,67
TOTAL Mão de Obra com Encargos Complementares:					R\$ 28,67

Serviço	FONTE	UNID	COEFICIENTE	PREÇO UNITÁRIO	TOTAL
88857 RETROESCAVADEIRA SOBRE RODAS COM CARREGADEIRA, TRAÇÃO 4X4, POTÊNCIA LÍQ. 88 HP, CAÇAMBA CARREG. CAP. MÍN. 1 M3, CAÇAMBA RETRO CAP. 0,26 M3, PESO OPERACIONAL MÍN. 6.674 KG, PROFUNDIDADE ESCAVAÇÃO MÁX. 4,37 M - DEPRECIÇÃO. AF_06/2014	SINAPI	H	1,00000000	R\$ 24,23	R\$ 24,23
88858 RETROESCAVADEIRA SOBRE RODAS COM CARREGADEIRA, TRAÇÃO 4X4, POTÊNCIA LÍQ. 88 HP, CAÇAMBA CARREG. CAP. MÍN. 1 M3, CAÇAMBA RETRO CAP. 0,26 M3, PESO OPERACIONAL MÍN. 6.674 KG, PROFUNDIDADE ESCAVAÇÃO MÁX. 4,37 M - JUROS. AF_06/2014	SINAPI	H	1,00000000	R\$ 6,40	R\$ 6,40



RELATÓRIO ANALÍTICO - COMPOSIÇÕES AUXILIARES

5664	RETROESCAVADEIRA SOBRE RODAS COM CARREGADEIRA, TRACÇÃO 4X4, POTÊNCIA LÍQ. 88 HP, CAÇAMBA CARREG. CAP. MÍN. 1 M3, CAÇAMBA RETRO CAP. 0,26 M3, PESO OPERACIONAL MÍN. 6.674 KG, PROFUNDIDADE ESCAVAÇÃO MÁX. 4,37 M - MANUTENÇÃO. AF_06/2014	SINAPI	H	1,00000000	R\$ 30,29	R\$ 30,29
53786	RETROESCAVADEIRA SOBRE RODAS COM CARREGADEIRA, TRACÇÃO 4X4, POTÊNCIA LÍQ. 88 HP, CAÇAMBA CARREG. CAP. MÍN. 1 M3, CAÇAMBA RETRO CAP. 0,26 M3, PESO OPERACIONAL MÍN. 6.674 KG, PROFUNDIDADE ESCAVAÇÃO MÁX. 4,37 M - MATERIAIS NA OPERAÇÃO. AF_06/2014	SINAPI	H	1,00000000	R\$ 52,03	R\$ 52,03
					TOTAL Serviço:	R\$ 112,95
					VALOR:	R\$ 141,62

88857 RETROESCAVADEIRA SOBRE RODAS COM CARREGADEIRA, TRACÇÃO 4X4, POTÊNCIA LÍQ. 88 HP, CAÇAMBA CARREG. CAP. MÍN. 1 M3, CAÇAMBA RETRO CAP. 0,26 M3, PESO OPERACIONAL MÍN. 6.674 KG, PROFUNDIDADE ESCAVAÇÃO MÁX. 4,37 M - DEPRECIACÃO. AF_06/2014

Equipamento	DESCR. EQUIPAMENTO	FONTE	UNID	COEFICIENTE	PREÇO UNITÁRIO	TOTAL
00036531	RETROESCAVADEIRA SOBRE RODAS COM CARREGADEIRA, TRACÇÃO 4 X 4, POTENCIA LIQUIDA 88 HP, PESO OPERACIONAL MINIMO DE 6674 KG, CAPACIDADE DA CARREGADEIRA DE 1,00 M3 E DA RETROESCAVADEIRA MINIMA DE 0,26 M3, PROFUNDIDADE DE ESCAVACAO MAXIMA DE 4,37 M	SINAPI	UN	0,00005600	R\$ 432.774,36	R\$ 24,23
					TOTAL Equipamento:	R\$ 24,23
					VALOR:	R\$ 24,23

88858 RETROESCAVADEIRA SOBRE RODAS COM CARREGADEIRA, TRACÇÃO 4X4, POTÊNCIA LÍQ. 88 HP, CAÇAMBA CARREG. CAP. MÍN. 1 M3, CAÇAMBA RETRO CAP. 0,26 M3, PESO OPERACIONAL MÍN. 6.674 KG, PROFUNDIDADE ESCAVAÇÃO MÁX. 4,37 M - JUROS. AF_06/2014 (H)

Equipamento	DESCR. EQUIPAMENTO	FONTE	UNID	COEFICIENTE	PREÇO UNITÁRIO	TOTAL
00036531	RETROESCAVADEIRA SOBRE RODAS COM CARREGADEIRA, TRACÇÃO 4 X 4, POTENCIA LIQUIDA 88 HP, PESO OPERACIONAL MINIMO DE 6674 KG, CAPACIDADE DA CARREGADEIRA DE 1,00 M3 E DA RETROESCAVADEIRA MINIMA DE 0,26 M3, PROFUNDIDADE DE ESCAVACAO MAXIMA DE 4,37 M	SINAPI	UN	0,00001480	R\$ 432.774,36	R\$ 6,40
					TOTAL Equipamento:	R\$ 6,40
					VALOR:	R\$ 6,40

5664 RETROESCAVADEIRA SOBRE RODAS COM CARREGADEIRA, TRACÇÃO 4X4, POTÊNCIA LÍQ. 88 HP, CAÇAMBA CARREG. CAP. MÍN. 1 M3, CAÇAMBA RETRO CAP. 0,26 M3, PESO OPERACIONAL MÍN. 6.674 KG, PROFUNDIDADE ESCAVAÇÃO MÁX. 4,37 M - MANUTENÇÃO. AF_06/2014 (H)

Equipamento	DESCR. EQUIPAMENTO	FONTE	UNID	COEFICIENTE	PREÇO UNITÁRIO	TOTAL
00036531	RETROESCAVADEIRA SOBRE RODAS COM CARREGADEIRA, TRACÇÃO 4 X 4, POTENCIA LIQUIDA 88 HP, PESO OPERACIONAL MINIMO DE 6674 KG, CAPACIDADE DA CARREGADEIRA DE 1,00 M3 E DA RETROESCAVADEIRA MINIMA DE 0,26 M3, PROFUNDIDADE DE ESCAVACAO MAXIMA DE 4,37 M	SINAPI	UN	0,00007000	R\$ 432.774,36	R\$ 30,29
					TOTAL Equipamento:	R\$ 30,29
					VALOR:	R\$ 30,29

53786 RETROESCAVADEIRA SOBRE RODAS COM CARREGADEIRA, TRACÇÃO 4X4, POTÊNCIA LÍQ. 88 HP, CAÇAMBA CARREG. CAP. MÍN. 1 M3, CAÇAMBA RETRO CAP. 0,26 M3, PESO OPERACIONAL MÍN. 6.674 KG, PROFUNDIDADE ESCAVAÇÃO MÁX. 4,37 M - MATERIAIS NA OPERAÇÃO. AF_06/2014 (H)

Material	DESCR. MATERIAL	FONTE	UNID	COEFICIENTE	PREÇO UNITÁRIO	TOTAL
00004221	OLEO DIESEL COMBUSTIVEL COMUM METROPOLITANO S-10 OU S-500	SINAPI	L	8,53000000	R\$ 6,10	R\$ 52,03



RELATÓRIO ANALÍTICO - COMPOSIÇÕES AUXILIARES

TOTAL Material:	R\$ 52,03
VALOR:	R\$ 52,03

91693 SERRA CIRCULAR DE BANCADA COM MOTOR ELÉTRICO POTÊNCIA DE 5HP, COM COIFA PARA DISCO 10" - CHI DIURNO. AF_08/2015 (CHI)

Mão de Obra com Encargos Complementares		FORTE	UNID	COEFICIENTE	PREÇO UNITÁRIO	TOTAL
88297	OPERADOR DE MÁQUINAS E EQUIPAMENTOS COM ENCARGOS COMPLEMENTARES	SINAPI	H	1,00000000	R\$ 28,26	R\$ 28,26
TOTAL Mão de Obra com Encargos Complementares:						R\$ 28,26

Serviço		FORTE	UNID	COEFICIENTE	PREÇO UNITÁRIO	TOTAL
91688	SERRA CIRCULAR DE BANCADA COM MOTOR ELÉTRICO POTÊNCIA DE 5HP, COM COIFA PARA DISCO 10" - DEPRECIÇÃO. AF_08/2015	SINAPI	H	1,00000000	R\$ 0,09	R\$ 0,09
91689	SERRA CIRCULAR DE BANCADA COM MOTOR ELÉTRICO POTÊNCIA DE 5HP, COM COIFA PARA DISCO 10" - JUROS. AF_08/2015	SINAPI	H	1,00000000	R\$ 0,02	R\$ 0,02
TOTAL Serviço:						R\$ 0,11

VALOR:	R\$ 28,37
--------	-----------

91692 SERRA CIRCULAR DE BANCADA COM MOTOR ELÉTRICO POTÊNCIA DE 5HP, COM COIFA PARA DISCO 10" - CHP DIURNO. AF_08/2015 (CHP)

Mão de Obra com Encargos Complementares		FORTE	UNID	COEFICIENTE	PREÇO UNITÁRIO	TOTAL
88297	OPERADOR DE MÁQUINAS E EQUIPAMENTOS COM ENCARGOS COMPLEMENTARES	SINAPI	H	1,00000000	R\$ 28,26	R\$ 28,26
TOTAL Mão de Obra com Encargos Complementares:						R\$ 28,26

Serviço		FORTE	UNID	COEFICIENTE	PREÇO UNITÁRIO	TOTAL
91688	SERRA CIRCULAR DE BANCADA COM MOTOR ELÉTRICO POTÊNCIA DE 5HP, COM COIFA PARA DISCO 10" - DEPRECIÇÃO. AF_08/2015	SINAPI	H	1,00000000	R\$ 0,09	R\$ 0,09
91689	SERRA CIRCULAR DE BANCADA COM MOTOR ELÉTRICO POTÊNCIA DE 5HP, COM COIFA PARA DISCO 10" - JUROS. AF_08/2015	SINAPI	H	1,00000000	R\$ 0,02	R\$ 0,02
91690	SERRA CIRCULAR DE BANCADA COM MOTOR ELÉTRICO POTÊNCIA DE 5HP, COM COIFA PARA DISCO 10" - MANUTENÇÃO. AF_08/2015	SINAPI	H	1,00000000	R\$ 0,06	R\$ 0,06
91631	SERRA CIRCULAR DE BANCADA COM MOTOR ELÉTRICO POTÊNCIA DE 5HP, COM COIFA PARA DISCO 10" - MATERIAIS NA OPERAÇÃO. AF_08/2015	SINAPI	H	1,00000000	R\$ 1,34	R\$ 1,34
TOTAL Serviço:						R\$ 1,51

VALOR:	R\$ 29,77
--------	-----------

91688 SERRA CIRCULAR DE BANCADA COM MOTOR ELÉTRICO POTÊNCIA DE 5HP, COM COIFA PARA DISCO 10" - DEPRECIÇÃO. AF_08/2015 (H)

Equipamento		FORTE	UNID	COEFICIENTE	PREÇO UNITÁRIO	TOTAL
00014618	SERRA CIRCULAR DE BANCADA COM MOTOR ELETRICO, POTENCIA DE 11600 W, PARA DISCO DE DIAMETRO DE 10" (259 MM)	SINAPI	UN	0,00007200	R\$ 1.354,25	R\$ 0,09
TOTAL Equipamento:						R\$ 0,09

VALOR:	R\$ 0,09
--------	----------

91689 SERRA CIRCULAR DE BANCADA COM MOTOR ELÉTRICO POTÊNCIA DE 5HP, COM COIFA PARA DISCO 10" - JUROS. AF_08/2015 (H)



RELATÓRIO ANALÍTICO - COMPOSIÇÕES AUXILIARES

Equipamento		FONTE	UNID	COEFICIENTE	PREÇO UNITÁRIO	TOTAL
00014618	SERRA CIRCULAR DE BANCADA COM MOTOR ELETRICO, POTENCIA DE *1600* W, PARA DISCO DE DIAMETRO DE 10" (250 MM)	SINAPI	UN	0,00001480	R\$ 1.354,25	R\$ 0,02
TOTAL Equipamento:						R\$ 0,02
VALOR:						R\$ 0,02

91690 SERRA CIRCULAR DE BANCADA COM MOTOR ELÉTRICO POTÊNCIA DE 5HP, COM COIFA PARA DISCO 10" - MANUTENÇÃO. AF_08/2015 (H)

Equipamento		FONTE	UNID	COEFICIENTE	PREÇO UNITÁRIO	TOTAL
00014618	SERRA CIRCULAR DE BANCADA COM MOTOR ELETRICO, POTENCIA DE *1600* W, PARA DISCO DE DIAMETRO DE 10" (250 MM)	SINAPI	UN	0,00005000	R\$ 1.354,25	R\$ 0,06
TOTAL Equipamento:						R\$ 0,06
VALOR:						R\$ 0,06

91691 SERRA CIRCULAR DE BANCADA COM MOTOR ELÉTRICO POTÊNCIA DE 5HP, COM COIFA PARA DISCO 10" - MATERIAIS NA OPERAÇÃO. AF_08/2015 (H)

Especiais		FONTE	UNID	COEFICIENTE	PREÇO UNITÁRIO	TOTAL
00002705	ENERGIA ELETRICA ATE 2000 KWH INDUSTRIAL, SEM DEMANDA	SINAPI	KWH	1,36000000	R\$ 0,99	R\$ 1,34
TOTAL Especiais:						R\$ 1,34
VALOR:						R\$ 1,34

88316 SERVENTE COM ENCARGOS COMPLEMENTARES (H)

Encargos Complementares		FONTE	UNID	COEFICIENTE	PREÇO UNITÁRIO	TOTAL
00037370	ALIMENTAÇÃO - HORISTA (COLETADO CAIXA - ENCARGOS COMPLEMENTARES)	SINAPI	H	1,00000000	R\$ 3,39	R\$ 3,39
00043491	EPI - FAMILIA SERVENTE - HORISTA (ENCARGOS COMPLEMENTARES - COLETADO CAIXA)	SINAPI	H	1,00000000	R\$ 1,33	R\$ 1,33
00037372	EXAMES - HORISTA (COLETADO CAIXA - ENCARGOS COMPLEMENTARES)	SINAPI	H	1,00000000	R\$ 1,34	R\$ 1,34
00043487	FERRAMENTAS - FAMILIA SERVENTE - HORISTA (ENCARGOS COMPLEMENTARES - COLETADO CAIXA)	SINAPI	H	1,00000000	R\$ 0,61	R\$ 0,61
00037373	SEGURO - HORISTA (COLETADO CAIXA - ENCARGOS COMPLEMENTARES)	SINAPI	H	1,00000000	R\$ 0,04	R\$ 0,04
00037371	TRANSPORTE - HORISTA (COLETADO CAIXA - ENCARGOS COMPLEMENTARES)	SINAPI	H	1,00000000	R\$ 1,10	R\$ 1,10
TOTAL Encargos Complementares:						R\$ 7,81

Mão de Obra		FONTE	UNID	COEFICIENTE	PREÇO UNITÁRIO	TOTAL
00005111	SERVENTE DE OBRAS (HORISTA)	SINAPI	H	1,00000000	R\$ 11,88	R\$ 11,88
TOTAL Mão de Obra:						R\$ 11,88

Serviço		FONTE	UNID	COEFICIENTE	PREÇO UNITÁRIO	TOTAL
95378	CURSO DE CAPACITAÇÃO PARA SERVENTE (ENCARGOS COMPLEMENTARES) - HORISTA	SINAPI	H	1,00000000	R\$ 0,29	R\$ 0,29
TOTAL Serviço:						R\$ 0,29
VALOR:						R\$ 19,98

91946 SUPORTE PARAFUSADO COM PLACA DE ENCAIXE 4" X 2" MÉDIO (1,30 M DO PISO) PARA PONTO ELÉTRICO - FORNECIMENTO E INSTALAÇÃO. AF_03/2023 (UN)



RELATÓRIO ANALÍTICO - COMPOSIÇÕES AUXILIARES

Material		FORTE	UNID	COEFICIENTE	PREÇO UNITÁRIO	TOTAL
00038094	ESPELHO / PLACA DE 3 POSTOS 4" X 2", PARA INSTALACAO DE TOMADAS E INTERRUPTORES	SINAPI	UN	1,00000000	R\$ 3,15	R\$ 3,15
00038099	SUPORTE DE FIXACAO PARA ESPELHO / PLACA 4" X 2", PARA 3 MODULOS, PARA INSTALACAO DE TOMADAS E INTERRUPTORES (SOMENTE SUPORTE)	SINAPI	UN	1,00000000	R\$ 1,63	R\$ 1,63
TOTAL Material:						R\$ 4,78

Mão de Obra com Encargos Complementares		FORTE	UNID	COEFICIENTE	PREÇO UNITÁRIO	TOTAL
88247	AUXILIAR DE ELETRICISTA COM ENCARGOS COMPLEMENTARES	SINAPI	H	0,12800000	R\$ 21,33	R\$ 2,73
88264	ELETRICISTA COM ENCARGOS COMPLEMENTARES	SINAPI	H	0,12800000	R\$ 25,42	R\$ 3,25
TOTAL Mão de Obra com Encargos Complementares:						R\$ 5,98
VALOR:						R\$ 10,76

88323 TELHADISTA COM ENCARGOS COMPLEMENTARES (H)						
Encargos Complementares		FORTE	UNID	COEFICIENTE	PREÇO UNITÁRIO	TOTAL
00037370	ALIMENTACAO - HORISTA (COLETADO CAIXA - ENCARGOS COMPLEMENTARES)	SINAPI	H	1,00000000	R\$ 3,39	R\$ 3,39
00043483	EPI - FAMILIA CARPINTEIRO DE FORMAS - HORISTA (ENCARGOS COMPLEMENTARES - COLETADO CAIXA)	SINAPI	H	1,00000000	R\$ 1,43	R\$ 1,43
00037372	EXAMES - HORISTA (COLETADO CAIXA - ENCARGOS COMPLEMENTARES)	SINAPI	H	1,00000000	R\$ 1,34	R\$ 1,34
00043459	FERRAMENTAS - FAMILIA CARPINTEIRO DE FORMAS - HORISTA (ENCARGOS COMPLEMENTARES - COLETADO CAIXA)	SINAPI	H	1,00000000	R\$ 0,49	R\$ 0,49
00037373	SEGURO - HORISTA (COLETADO CAIXA - ENCARGOS COMPLEMENTARES)	SINAPI	H	1,00000000	R\$ 0,04	R\$ 0,04
00037371	TRANSPORTE - HORISTA (COLETADO CAIXA - ENCARGOS COMPLEMENTARES)	SINAPI	H	1,00000000	R\$ 1,10	R\$ 1,10
TOTAL Encargos Complementares:						R\$ 7,79

Mão de Obra		FORTE	UNID	COEFICIENTE	PREÇO UNITÁRIO	TOTAL
00012869	TELHADOR (HORISTA)	SINAPI	H	1,00000000	R\$ 16,58	R\$ 16,58
TOTAL Mão de Obra:						R\$ 16,58

Serviço		FORTE	UNID	COEFICIENTE	PREÇO UNITÁRIO	TOTAL
95385	CURSO DE CAPACITAÇÃO PARA TELHADISTA (ENCARGOS COMPLEMENTARES) - HORISTA	SINAPI	H	1,00000000	R\$ 0,22	R\$ 0,22
TOTAL Serviço:						R\$ 0,22
VALOR:						R\$ 24,59

10666 TRATOR DE ESTEIRAS C/LÂMINA E ESC. HP 155 (CHI) (H)						
Geral		FORTE	UNID	COEFICIENTE	PREÇO UNITÁRIO	TOTAL
12642	MÃO DE OBRA DE OPERAÇÃO DO TRATOR DE ESTEIRAS C/ LÂMINA E ESC. (155 HP)	SEINFRA	H	1,00000000	R\$ 28,8100	R\$ 28,8100
12701	DEPRECIACÃO	SEINFRA	H	45,58090000	R\$ 1,0000	R\$ 45,5809
12702	JUROS	SEINFRA	H	18,80210000	R\$ 1,0000	R\$ 18,8021
TOTAL Geral:						R\$ 93,1930
VALOR:						R\$ 93,19



RELATÓRIO ANALÍTICO - COMPOSIÇÕES AUXILIARES

10779 TRATOR DE ESTEIRAS C/LÂMINA E ESC. HP 155 (CHP) (H)						
Geral		FORTE	UNID	COEFICIENTE	PREÇO UNITÁRIO	TOTAL
12342	MÃO DE OBRA DE OPERAÇÃO DO TRATOR DE ESTEIRAS C/ LÂMINA E ESC. (155 HP)	SEINFRA	H	1,00000000	R\$ 28,8100	R\$ 28,8100
12344	MATERIAL DE OPERAÇÃO DO TRATOR DE ESTEIRAS C/ LÂMINA E ESC. (155 HP)	SEINFRA	H	1,00000000	R\$ 116,0175	R\$ 116,0175
12701	DEPRECIÇÃO	SEINFRA	H	45,58090000	R\$ 1,0000	R\$ 45,5809
12702	JUROS	SEINFRA	H	18,80210000	R\$ 1,0000	R\$ 18,8021
12703	MANUTENÇÃO	SEINFRA	H	68,37140000	R\$ 1,0000	R\$ 68,3714
					TOTAL Geral:	R\$ 277,5819
					VALOR:	R\$ 277,58

97333 TUBO EM COBRE FLEXÍVEL, DN 1/2", COM ISOLAMENTO, INSTALADO EM RAMAL DE ALIMENTAÇÃO DE AR CONDICIONADO COM CONDENSADORA CENTRAL - FORNECIMENTO E INSTALAÇÃO. AF_12/2015 (M)						
Material		FORTE	UNID	COEFICIENTE	PREÇO UNITÁRIO	TOTAL
00039737	TUBO DE BORRACHA ELASTOMERICA FLEXIVEL, PRETA, PARA ISOLAMENTO TERMICO DE TUBULACAO, DN 1/2" (12 MM), E= 19 MM, COEFICIENTE DE CONDUTIVIDADE TERMICA 0,036W/mK, VAPOR DE AGUA MAIOR OU IGUAL A 10.000	SINAPI	M	1,02110000	R\$ 9,36	R\$ 9,55
00039660	TUBO DE COBRE FLEXIVEL, D = 1/2 ", E = 0,79 MM, PARA AR-CONDICIONADO/ INSTALACOES GAS RESIDENCIAIS E COMERCIAIS	SINAPI	M	1,02110000	R\$ 38,48	R\$ 39,29
					TOTAL Material:	R\$ 48,84

Mão de Obra com Encargos Complementares						
		FORTE	UNID	COEFICIENTE	PREÇO UNITÁRIO	TOTAL
88248	AUXILIAR DE ENCANADOR OU BOMBEIRO HIDRÁULICO COM ENCARGOS COMPLEMENTARES	SINAPI	H	0,07100000	R\$ 20,36	R\$ 1,44
88267	ENCANADOR OU BOMBEIRO HIDRÁULICO COM ENCARGOS COMPLEMENTARES	SINAPI	H	0,07100000	R\$ 24,36	R\$ 1,72
					TOTAL Mão de Obra com Encargos Complementares:	R\$ 3,16
					VALOR:	R\$ 52,00

CONCORRÊNCIA: CONCORRÊNCIA ELETRÔNICAS Nº 2024.07.11.001/20.
 OBJETO: EXECUÇÃO DE REFORMA E AMPLIAÇÃO DA CRECHE MARIA NATALIA DO NASCIMENTO SABINO -
 BAIRRO MESQUITA JERÔNIMO, JUNTO A SECRETARIA DE EDUCAÇÃO DO MUNICÍPIO DE
 FORQUILHA/CE

CRONOGRAMA FÍSICO-FINANCEIRO

ITEM	DESCRIÇÃO	VALOR (R\$)	MÊS 1	MÊS 2	MÊS 3	MÊS 4	MÊS 5	MÊS 6	Total parcela
1	SERVIÇOS PRELIMINARES	R\$ 2.951,52	100,00 % R\$ 2.951,52						100,00 % R\$ 2.951,52
2	MOVIMENTAÇÃO DE TERRA	R\$ 2.433,95	50,00 % R\$ 1.216,98	50,00 % R\$ 1.216,97					100,00 % R\$ 2.433,95
3	FUNDAÇÕES E ESTRUTURAS	R\$ 33.778,29	50,00 % R\$ 16.889,15	50,00 % R\$ 16.889,14					100,00 % R\$ 33.778,29
4	COBERTURA	R\$ 43.233,28					50,00 % R\$ 21.616,64	50,00 % R\$ 21.616,64	100,00 % R\$ 43.233,28
5	ALVENARIAS	R\$ 12.414,62		25,00 % R\$ 3.103,66	25,00 % R\$ 3.103,66	25,00 % R\$ 3.103,66	25,00 % R\$ 3.103,64		100,00 % R\$ 12.414,62
6	REVESTIMENTOS	R\$ 26.419,42					50,00 % R\$ 13.209,71	50,00 % R\$ 13.209,71	100,00 % R\$ 26.419,42
7	PISO	R\$ 16.225,94				20,00 % R\$ 3.245,19	40,00 % R\$ 6.490,38	40,00 % R\$ 6.490,37	100,00 % R\$ 16.225,94
8	ESQUADRIAS E FERRAGENS	R\$ 13.931,42				50,00 % R\$ 6.965,71	50,00 % R\$ 6.965,71		100,00 % R\$ 13.931,42
9	INSTALAÇÕES ELÉTRICAS	R\$ 11.602,13			40,00 % R\$ 4.640,85	40,00 % R\$ 4.640,85	20,00 % R\$ 2.320,43		100,00 % R\$ 11.602,13
10	PINTURA	R\$ 13.514,61					50,00 % R\$ 6.757,31	50,00 % R\$ 6.757,30	100,00 % R\$ 13.514,61
11	SERVIÇOS COMPLEMENTARES	R\$ 5.833,57						100,00 % R\$ 5.833,57	100,00 % R\$ 5.833,57
12	REFORMAS EMERGENCIAIS	R\$ 29.553,07	5,00 % R\$ 1.477,65	10,00 % R\$ 2.955,31	10,00 % R\$ 2.955,31	15,00 % R\$ 4.432,96	30,00 % R\$ 8.865,92	30,00 % R\$ 8.865,92	100,00 % R\$ 29.553,07
13	VESTIÁRIOS	R\$ 49.354,11	5,00 % R\$ 2.467,71	10,00 % R\$ 4.935,41	10,00 % R\$ 4.935,41	15,00 % R\$ 7.403,12	30,00 % R\$ 14.806,23	30,00 % R\$ 14.806,23	100,00 % R\$ 49.354,11
14	CANTINA	R\$ 13.653,43		10,00 % R\$ 1.365,34	10,00 % R\$ 1.365,34	20,00 % R\$ 2.730,69	30,00 % R\$ 4.096,03	30,00 % R\$ 4.096,03	100,00 % R\$ 13.653,43
15	REFEITÓRIO	R\$ 46.796,32		10,00 % R\$ 4.679,63	10,00 % R\$ 4.679,63	20,00 % R\$ 9.359,26	30,00 % R\$ 14.038,90	30,00 % R\$ 14.038,90	100,00 % R\$ 46.796,32
16	Benefícios e Despesas Indiretas (BDI)	R\$ 78.879,78	7,77 % R\$ 6.128,96	10,93 % R\$ 8.621,56	6,74 % R\$ 5.316,50	13,02 % R\$ 10.270,15	31,79 % R\$ 25.075,88	29,75 % R\$ 23.466,73	100,00 % R\$ 78.879,78

CONCORRÊNCIA: CONCORRÊNCIA ELETRÔNICAS Nº 2024.07.11.001/20.

OBJETO: EXECUÇÃO DE REFORMA E AMPLIAÇÃO DA CRECHE MARIA NATALIA DO NASCIMENTO SABINO - BAIRRO MESQUITA JERÔNIMO, JUNTO A SECRETARIA DE EDUCAÇÃO DO MUNICÍPIO DE FORQUILHACE

CRONOGRAMA FÍSICO-FINANCEIRO

ITEM	DESCRIÇÃO	VALOR (R\$)	MÊS 1	MÊS 2	MÊS 3	MÊS 4	MÊS 5	MÊS 6	Total parcela
		R\$ 400.575,46	R\$ 31.131,97	R\$ 43.767,02	R\$ 26.996,70	R\$ 52.151,59	R\$ 127.346,78	R\$ 119.181,40	
			R\$ 31.131,97	R\$ 74.898,99	R\$ 101.895,69	R\$ 154.047,28	R\$ 281.394,06	R\$ 400.575,46	R\$ 400.575,46



CONCORRENCIA: CONCORRÊNCIA ELETRÔNICAS Nº 2024.07.11.001/2024

OBJETO: EXECUÇÃO DE REFORMA E AMPLIAÇÃO DA CRECHE MARIA NATALIA DO NASCIMENTO SABINO - BAIRRO MESQUITA JERÔNIMO, JUNTO A SECRETARIA DE EDUCAÇÃO DO MUNICÍPIO DE FORQUILHA/CE



COMPOSIÇÃO DO BDI

COD	DESCRIÇÃO	%
	Administração Central	
AC	Administração Central (AC)	4,47%
S+G	Seguro e Garantia (S+G)	0,80%
R	Risco (R)	1,33%
DF	Despesas Financeiras (DF)	1,20%
L	Lucro (L)	7,50%
	TOTAL	15,30%

I	TAXAS E TRIBUTOS	%
	COFINS	2,19%
	PIS	0,48%
	ISS	2,50%
	INSS (Alíquota desoneração)	4,50%
	TOTAL	9,67%

BDI = 0,00%

null



COMPOSIÇÃO DO BDI

COD	DESCRIÇÃO	%
Total BDI		
AC	Administração Central	3,00%
DF	Despesas Financeiras	0,59%
R	Riscos	0,97%
TOTAL		4,56%
LUCRO		
S + G	SEGUROS/GARANTIA	0,80%
L	Lucro	6,16%
TOTAL		6,96%
IMPOSTOS		
I	PIS	0,65%
	COFINS	3,00%
	ISS	2,00%
	CPRB (2% apenas quando tiver desoneração INSS)	4,50%
TOTAL		10,15%

BDI = 24,52%

$$\frac{(1 + AC + S + R + G) \times (1 + DF) \times (1 + L)}{(1 - I)} - 1$$



TABELA DE ENCARGOS SOCIAIS

COD	DESCRIÇÃO	HORISTA %	MENSALISTA %
A	GRUPO A		
A1	INSS		
A2	SESI	0,00%	0,00%
A3	SENAI	1,50%	1,50%
A4	INCRA	1,00%	1,00%
A5	SEBRAE	0,20%	0,20%
A6	Salário Educação	0,60%	0,60%
A7	Seguro Contra Acidentes de Trabalho	2,50%	2,50%
A8	FGTS	3,00%	3,00%
A9	SECONCI	8,00%	8,00%
	TOTAL	16,80%	16,80%
B	GRUPO B		
B1	Repouso Semanal Remunerado	17,85%	0,00%
B2	Feriados	3,71%	0,00%
B3	Auxílio - Enfermidade	0,87%	0,66%
B4	13º Salário	11,03%	8,33%
B5	Licença Paternidade	0,07%	0,05%
B6	Faltas Justificadas	0,74%	0,56%
B7	Dias de Chuvas	1,59%	0,00%
B8	Auxílio Acidente de Trabalho	0,11%	0,08%
B9	Férias Gozadas	12,35%	9,33%
B10	Salário Maternidade	0,04%	0,03%
	TOTAL	48,36%	19,04%
C	GRUPO C		
C1	Aviso Prévio Indenizado	5,52%	4,17%
C2	Aviso Prévio Trabalhado	0,13%	0,10%
C3	Férias Indenizadas	1,72%	1,30%
C4	Depósito Rescisão Sem Justa Causa	2,87%	2,17%
C5	Indenização Adicional	0,46%	0,35%
	TOTAL	10,70%	8,09%
D	GRUPO D		
D1	Reincidência de Grupo A sobre Grupo B	8,12%	3,20%
D2	Reincidência de Grupo A sobre Aviso Prévio Trabalhado e Reincidência do FGTS sobre Aviso Prévio Indenizado	0,46%	0,35%
	TOTAL	8,58%	3,55%

A + B + C + D = 84,44% 47,48%



TABELA DE ENCARGOS SOCIAIS

COD	DESCRIÇÃO	HORISTA %	MENSALISTA %
A	GRUPO A		
A1	INSS		
A2	SESI	0,00%	0,00%
A3	SENAI	1,50%	1,50%
A4	INCRA	1,00%	1,00%
A5	SEBRAE	0,20%	0,20%
A6	Salário Educação	0,60%	0,60%
A7	Seguro Contra Acidentes de Trabalho	2,50%	2,50%
A8	FGTS	3,00%	3,00%
A9	SECONCI	8,00%	8,00%
	TOTAL	16,80%	16,80%
B	GRUPO B		
B1	Repouso Semanal Remunerado	17,86%	0,00%
B2	Feriados	3,71%	0,00%
B3	Auxílio - Enfermidade	0,86%	0,64%
B4	13º Salário	11,10%	8,33%
B5	Licença Paternidade	0,06%	0,04%
B6	Faltas Justificadas	0,74%	0,56%
B7	Dias de Chuvas	1,66%	0,00%
B8	Auxílio Acidente de Trabalho	0,10%	0,08%
B9	Férias Gozadas	13,56%	10,18%
B10	Salário Maternidade	0,04%	0,03%
	TOTAL	49,69%	19,86%
C	GRUPO C		
C1	Aviso Prévio Indenizado	5,56%	4,17%
C2	Aviso Prévio Trabalhado	0,13%	0,10%
C3	Férias Indenizadas	0,94%	0,71%
C4	Depósito Rescisão Sem Justa Causa	2,65%	1,99%
C5	Indenização Adicional	0,47%	0,35%
	TOTAL	9,75%	7,32%
D	GRUPO D		
D1	Reincidência de Grupo A sobre Grupo B	8,35%	3,34%
D2	Reincidência de Grupo A sobre Aviso Prévio Trabalhado e Reincidência do FGTS sobre Aviso Prévio Indenizado	0,47%	0,35%
	TOTAL	8,82%	3,69%

A + B + C + D = 85,06% 47,67%

Baixar Ficha Técnica



Licitante

Participante 42

Nome do documento

2024.07.11.0012024 FORQUILHA REFORMA E AMPLIAÇÃO DA CRECHE MARIA NATALIA DO NAS.pdf

Ação

Edital: 2024.07.11.001 | Lote: 1

Marca

Data

30/07/2024 | 19:07:13.890

Prazo de Validade da Proposta

60 dias

Informações sobre preços e marcas

Nº	Produto	Quantidade	Unidade	Valor Inicial Unitário (Valor Inicial Global)	Valor Final Unitário (Valor Final Global)	Marca
1	EXEC...	1	Serviço	R\$ 314.442,61 (R\$ 314.442,61)	-	
TOTAL DO LOTE				R\$ 314.442,61	-	

DECLARAÇÕES:

- Declaramos que cumprimos plenamente os requisitos de habilitação;
- Declaramos que estamos cientes e concordamos com as condições contidas no edital e seus anexos, bem como de que a proposta apresentada está em conformidade com o edital e que o valor ofertado compreende a integralidade dos custos para atendimento dos direitos trabalhistas assegurados na Constituição Federal, nas leis trabalhistas, nas normas infralegais, nas convenções coletivas de trabalho e nos termos de ajustamento de conduta vigentes na data de sua entrega em definitivo;
- Declaramos que não empregamos menor de 18 anos em trabalho noturno, perigoso ou insalubre e não empregamos menor de 16 anos, salvo menor, a partir de 14 anos, na condição de aprendiz, nos termos do artigo 7º, XXXIII, da Constituição;
- Declaramos que não possuímos, em nossa cadeia produtiva, empregados executando trabalho degradante ou forçado, observando o disposto nos incisos III e IV do art. 1º e no inciso III do art. 5º da Constituição Federal;
- Declaramos que cumprimos as exigências de reserva de cargos para pessoa com deficiência e para reabilitado da Previdência Social, previstas no art. 93 da Lei 8.213/1991.
- Declaramos que estamos enquadrados como microempresa, empresa de pequeno porte ou sociedade cooperativa e que cumprimos os requisitos estabelecidos no artigo 3º da Lei Complementar nº 123, de 2006, estando aptos a usufruir do tratamento favorecido estabelecido em seus arts. 42 a 49, observado o disposto nos §§ 1º ao 3º do art. 4º, da Lei n.º 14.133, de 2021.



PROPOSTA DE PREÇOS

31/07/2024.

À

Comissão Permanente de Licitação
FORQUILHA-CE

REF.: CONCORRÊNCIA ELETRÔNICA Nº 2024.07.11.001

Objeto: EXECUÇÃO DE REFORMA E AMPLIAÇÃO DA CRECHE MARIA NATALIA DO NASCIMENTO SABINO - BAIRRO MESQUITA JERÔNIMO, JUNTO A SECRETARIA DE EDUCAÇÃO DO MUNICÍPIO DE FORQUILHA/CE.

Prezados Senhores,

Apresentamos a V. Sas. Nossa proposta para execução dos serviços objeto do Edital do certame em epígrafe, pelo valor global de **R\$ 314.442,61 (Trezentos e Quatorze Mil Quatrocentos e Quarenta e Dois reais e Sessenta e Um centavos)**, com prazo de execução de **6 (SEIS) MESES**, contados a partir da "Ordem de Início das Obras", expedida pela CONTRATANTE.

Concordamos integralmente e sem qualquer restrição com as condições desta licitação em referência, bem assim com as condições de contratação, estabelecidas na minuta do contrato que nos foi fornecida com o edital, e que nos submetemos às disposições regulamentares e legais sobre esta licitação, especialmente a Lei Federal nº 14.133 de 2021 e suas posteriores alterações.

Comprometemo-nos a nos manifestarmos acerca da concordância da prorrogação e revalidação da proposta, caso seja necessário, antes de 10 (dez) dias do vencimento da mesma, por igual e sucessivo período, cientes que a falta de manifestação nos libera, excluindo-nos deste certame licitatório.

Informamos que o prazo de validade da nossa proposta é de **60 (SESSENTA) DIAS**, a contar da data de sua entrega.

Declaramos que:

- a) Temos conhecimento dos locais e das condições de execução da obra.
- b) Nos preços contidos na proposta escrita e naqueles que, porventura, vierem a ser ofertados por meios de lances verbais estão incluídos todos os custos e despesas, tais como: impostos, taxas, fretes e outros.
- c) Estamos de pleno acordo com todas as condições estabelecidas no Edital da Licitação e seus anexos.
- d) Na execução da obra observaremos, rigorosamente, as especificações das normas técnicas brasileiras, bem assim as recomendações e instruções da fiscalização do órgão promotor desta licitação, assumindo, desde já, a integral e exclusiva responsabilidade pela perfeita realização dos trabalhos.
- e) Estão contidas todas as despesas necessárias para a execução dos serviços, tais como:
 - Materiais, equipamentos e mão de obra;
 - Carga, transporte, descarga e montagem;
 - Salários, encargos sociais, trabalhistas, previdenciários e outros;
 - Tributos, taxas e tarifas, emolumentos, licenças, alvarás, multas e/ou quaisquer infrações;
 - Seguros em geral, bem como encargos decorrentes de fenômenos da natureza, da infortunística e de responsabilidade civil para quaisquer danos e prejuízos causados a Contratante e/ou a terceiros, gerados direta ou indiretamente pela execução das obras e/ou serviços.

Finalizando, declaramos que assumimos inteira responsabilidade pela execução dos serviços objeto deste Edital e que serão executados conforme exigência editalícia e contratual, e que serão iniciados dentro do prazo de até 5 (CINCO) dias consecutivos, contados a partir da data de recebimento da Ordem de Serviço.